


FEDERALNA UPRAVA POLICIJE- Informacija o stanju kriminaliteta-sigurnosti u FBiH za mart 2024. godine

Bosna i Hercegovina
Federacija Bosne i Hercegovine
FEDERALNO MINISTARSTVO UNUTRAŠNJIH POSLOVA
FEDERALNO MINISTARSTVO UNUTARNJIH POSLOVA
FEDERALNA UPRAVA POLICIJE
SARAJEVO



Bosnia and Herzegovina
Federation of Bosnia and Herzegovina
MINISTRY OF INTERNAL AFFAIRS OF FEDERATION
OF BOSNIA AND HERZEGOVINA
POLICE ADMINISTRATION
SARAJEVO

**INFORMACIJA
O STANJU KRIMINALITETA – SIGURNOSTI**
na području Federacije BiH za MART 2024. godine

Sarajevo, APRIL 2024. godine



100

SADRŽAJ

I UVOD	1
II OPĆE STANJE SIGURNOSTI U FBiH	4
III KRIMINALITET.....	9
KRIVIČNA DJELA IZ KRIVIČNOG ZAKONA BOSNE I HERCEGOVINE	10
KRIVIČNA DJELA IZ KRIVIČNOG ZAKONA FEDERACIJE BOSNE I HERCEGOVINE.....	11
KRIVIČNA DJELA PROTIV ŽIVOTA I TIJELA	13
KRIVIČNA DJELA PROTIV SLOBODE I PRAVA ČOVJEKA I GRAĐANINA.....	14
KRIVIČNA DJELA PROTIV SPOLNE SLOBODE I MORALA	14
KRIVIČNA DJELA PROTIV BRAKA, PORODICE I MLADEŽI	14
KRIVIČNA DJELA PROTIV ZDRAVLJA LJUDI.....	15
KRIVIČNA DJELA PRIVREDNOG, FINANSIJSKOG KRIMINALA I KORUPCIJE	18
KRIVIČNA DJELA PROTIV IMOVINE	20
OTUĐENJA MOTORNIH VOZILA NA PODRUČJU FEDERACIJE BIH	21
KRIVIČNA DJELA PROTIV OKOLIŠA, POLJOPRIVREDE I PRIRODNIH DOBARA.....	22
KRIVIČNA DJELA PROTIV OPĆE SIGURNOSTI LJUDI I IMOVINE	22
KRIVIČNA DJELA PROTIV SIGURNOSTI JAVNOG PROMETA	22
KRIVIČNA DJELA PROTIV PRAVOSUĐA.....	22
KRIVIČNA DJELA PROTIV JAVNOG REDA I PRAVNOG PROMETA	22
KRIVIČNA DJELA SISTEMA ELEKTRONSKE OBRADJE PODATAKA	23
OSTALA KRIVIČNA DJELA PREMA KZ FBiH	23
KRIVIČNA DJELA IZ DRUGIH POSEBNIH ZAKONA	23
SAMOUBISTVA.....	24
UČEŠĆE MALOLJETNIKA U IZVRŠENJU KRIVIČNIH DJELA	26
IV STANJE JAVNOG REDA I MIRA NA PODRUČJU FEDERACIJE BIH.....	29
V STANJE SIGURNOSTI SAOBRAĆAJA NA PODRUČJU FEDERACIJE BIH	32
VI AKTIVNOSTI POLICIJE NA PODRUČJU FEDERACIJE BIH.....	37
VII INFORMACIJE O MIGRANTSKOJ POPULACIJI	41

I UVOD

U skladu sa članom 65. i 66. tačke 2 i 3. Zakona o unutrašnjim poslovima Federacije Bosne i Hercegovine ("Službene novine F BiH", broj 81/14) i člana 9. Instrukcije o međusobnom izvještavanju o pojavama u oblasti javne sigurnosti između FMUP-a Bosne i Hercegovine i kantonalnih ministarstava unutrašnjih poslova u Federaciji o pitanjima koja su od interesa za sigurnost Federacije Bosne i Hercegovine broj: 09-1608 od 26.07.2007.godine i Uputstva o popunjavanju statističkih obrazaca broj: 09-1609 od 26.07.2007. godine, sačinjena je Informacija o stanju kriminaliteta - sigurnosti na području Federacije Bosne i Hercegovine za mart 2024. godine, i ista je urađena po standardiziranoj metodologiji na temelju statističkih podataka dobijenih od strane kantonalnih ministarstava unutrašnjih poslova – Uprava policije i Federalne uprave policije.

Kako bi se uspješno provodile ustavne i zakonske nadležnosti Federalne uprave policije i kantonalnih ministarstava unutrašnjih poslova, agencije su obavezne da se pridržavaju člana 38. (Međusobno obavještanje Uprave policije i kantonalnih ministarstava unutrašnjih poslova), člana 65. i 66. (Odnos Federalnog ministarstva unutrašnjih poslova i Uprave policije sa kantonalnim ministarstvima) Zakona o unutrašnjim poslovima Federacije Bosne i Hercegovine („Službene novine F BiH“, broj 81/14).

Koordinacija rada policijskih agencija u Federaciji BiH vršena je kroz održavanje sastanaka direktora Federalne uprave policije i komesara/direktora kantonalnih ministarstava unutrašnjih poslova gdje su razmatrana strateška, organizaciona i operativna pitanja zajedničkog funkcionisanja, a u cilju stvaranja sigurnosnog ambijenta na prostoru čitave Federacije Bosne i Hercegovine.

Informacija o stanju kriminaliteta - sigurnosti na području Federacije Bosne i Hercegovine sublimira kriminalitet, javni red i mir, sigurnost saobraćaja i aktivnost policije u martu 2024. godine, a što se može vidjeti kroz statističke pokazatelje kantonalnih ministarstava unutrašnjih poslova u Federaciji Bosne i Hercegovine i pokazatelje rada Federalne uprave policije – Federalnog ministarstva unutrašnjih poslova.

II OPĆE STANJE SIGURNOSTI U FBiH

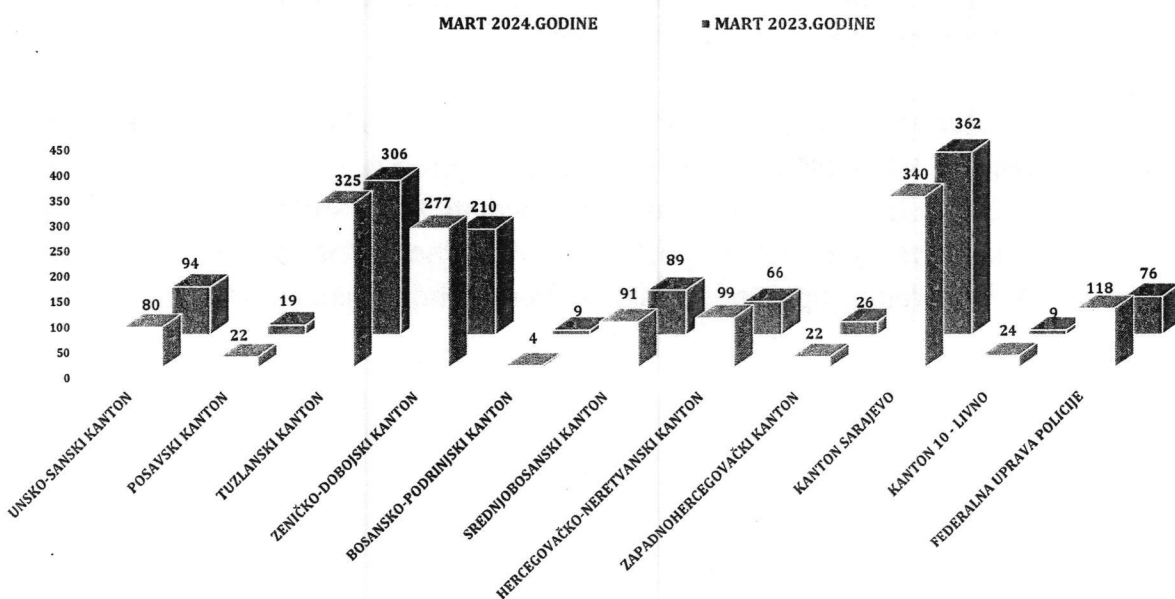
Stanje sigurnosti na području Federacije Bosne i Hercegovine, u martu 2024. godine u odnosu na isti mjesec 2023. godine, prema statističkim podacima kantonalnih Ministarstava unutrašnjih poslova i Federalne uprave policije, prezentovanih po zadatim segmentima (tabela 1.) karakteriše povećanje:

- * broja izvršenih krivičnih djela za 136 (ili 10,74%)
- * broja registrovanih prekršaja iz oblasti javnog reda i mira za 64 (ili 4,67%), te smanjenja broja saobraćajnih nesreća za 29 (ili 1,63%), dok je broj napada na ovlaštena službena lica isti kao u uporednom mjesecu 2023. godine.

MART 2024./2023.	2023. GODINA	2024. GODINA	RAZLIKA	%TREND 2024/23.
KRIMINALITET (BROJ KD)	1266	1402	136	10.74%
JAVNI RED I MIR (BROJ PREKRŠAJA)	1371	1435	64	4.67%
SAOBRAĆAJNE NESREĆE (BROJ SN)	1775	1746	-29	-1.63%
NAPADI NA OVLAŠTENA SLUŽBENA LICA (BROJ NAPADA NA OSL)	5	5	0	0.00%

Tabela 1.: Kvantitativni pokazatelji segmenata sigurnosti na području F BiH

U narednim grafikonima prezentovani su gore navedeni segmenti posmatrani po udjelu kantonalnih Ministarstava unutrašnjih poslova u ukupnom broju, te su dati osvrti na sveukupno stanje sigurnosti posmatrano po prezentovanim segmentima, ali i procjena stanja sigurnosti u posmatranim segmentima ove Informacije o stanju kriminaliteta-sigurnosti na području Federacije Bosne i Hercegovine.



Grafikon 1.: Ukupan broj evidentiranih krivičnih djela na području F BiH

Posmatrajući ukupan broj evidentiranih krivičnih djela u Federaciji Bosne i Hercegovine razvrstanih po kantonima i broju istih u Federalnoj upravi policije, (Grafikon 1.) tokom mjeseca marta 2024. godine može se konstatovati povećanje za 136 (ili 10,74%) u odnosu na isti mjesec 2023. godine. Povećanje broja evidentiranih krivičnih djela zabilježeno je na području nadležnosti većeg broja kantona osim Unsko-sanskog kantona, Bosansko-podrinjskog kantona, Zapadnohercegovačkog kantona i Kantona Sarajevo.

Policijski službenici u FBiH radeći na dokumentovanju i otkivanju krivičnih djela evidentirali su 61 krivično djelo po Krivičnom zakonu Bosne i Hercegovine što je povećanje za 50 u odnosu na mart 2023. godine, dok su po Krivičnom zakonu Federacije Bosne i Hercegovine evidentirali 1.329 što je povećanje za 94 (ili 7,61%).

Povećanje broja krivičnih djela u odnosu na mart 2023. godine evidentirano u oblastima: protiv slobode i prava čovjeka i građanina, protiv spolne slobode i morala, protiv braka porodice i mladeži, protiv zdravlja ljudi, protiv privrede poslovanja i sigurnosti platnog prometa, protiv imovine, protiv okoliša i poljoprivrede i prirodnih dobara, protiv pravosuđa, protiv službene i druge odgovorne funkcije i u oblasti krivičnih djela iz sistema elektronske obrade podataka.

Smanjenje broja krivičnih djela zabilježeno u oblastima: protiv života i tijela, protiv terorizma, protiv opće sigurnosti ljudi i imovine, protiv sigurnosti javnog prometa, protiv javnog reda i pravnog prometa, u oblasti ostalih krivičnih djela prema KZ FBiH te oblasti krivičnih djela iz drugih posebnih zakona u odnosu na uporedni mjesec 2023. godine.¹

Broj krivičnih djela protiv života i tijela na području FBiH (Glave XVI Krivičnog zakona Federacije Bosne i Hercegovine) je isti kao u martu 2023. godine. Tokom izvještajnog mjeseca 2024. godine evidentirano je jedno krivično djelo iz člana 166. KZ FBiH – „Ubistvo“ po poznatom počiniocu na području nadležnosti Tuzlanskog kantona (u martu 2023. godine – nisu evidentirana ova krivična djela) te tri krivična djela iz člana 166. KZ FBiH u vezi sa članom 28. KZ FBiH – „Ubistvo u pokušaju“ (u uporednom mjesecu 2023. godine evidentirana dva krivičnih djela).²

Pregledom podataka sa područja Federacije BiH koji obuhvataju krivična djela počinjena protiv slobode i prava čovjeka i građanina (Glava XVII KZ F BiH) može se konstatovati povećanje za 28 (ili 49,12%) u odnosu na mart 2023. godine kao i broja krivičnih djela u oblasti protiv spolne slobode i morala (Glava XIX KZ FBiH) za tri (ili 42,86%).

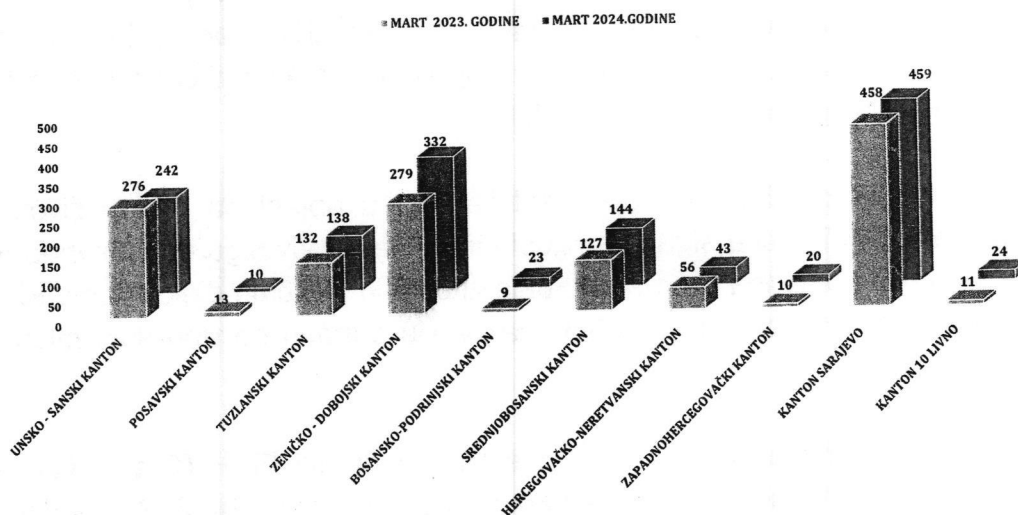
¹ Za detaljniji prikaz povećanja, odnosno smanjenja ovih krivičnih djela pogledati tabele „Pokazatelji kriminaliteta po glavama KZ BiH/ KZ FBiH na području BiH“, strana 10. i 11.

² Tabelarni prikaz krivičnih djela iz Glave XVI KZ FBiH, pogledati na strani 13., tabela broj 6 i 7

Analizom krivičnih djela protiv javnog reda i pravnog prometa (Glave XXX KZ FBiH) evidentno je smanjenje za 26 djela (ili 25%) tokom marta 2024. godine. Broj evidentiranih i dokumentovanih krivičnih djela iz oblasti zloupotrebe opojnih droga je u povećanju za 36 (ili 20,34%), kao i broj lica sa osnovom sumnje za izvršenje ovih djela za 30 (ili 16,76%).³

U oblasti krivičnih djela privrednog, finansijskog kriminala i korupcije na području Federacije Bosne i Hercegovine evidentirano je 67 krivičnih djela što je povećanje za 22 (ili 48,89%) u odnosu na uporedni mjesec 2023. godine.

Sagledavajući i rezimirajući segment kriminaliteta, kroz evidentirana krivična djela počinjena tokom marta 2024. godine, a komparirajući navedena sa istim mjesecom 2023. godine, može se zaključiti da stanje sigurnosti iz ovog segmenta, na području Federacije Bosne i Hercegovine bilo zadovoljavajuće.



Grafikon 2.: Pokazatelji broja prekršaja iz oblasti JRM na području F BiH

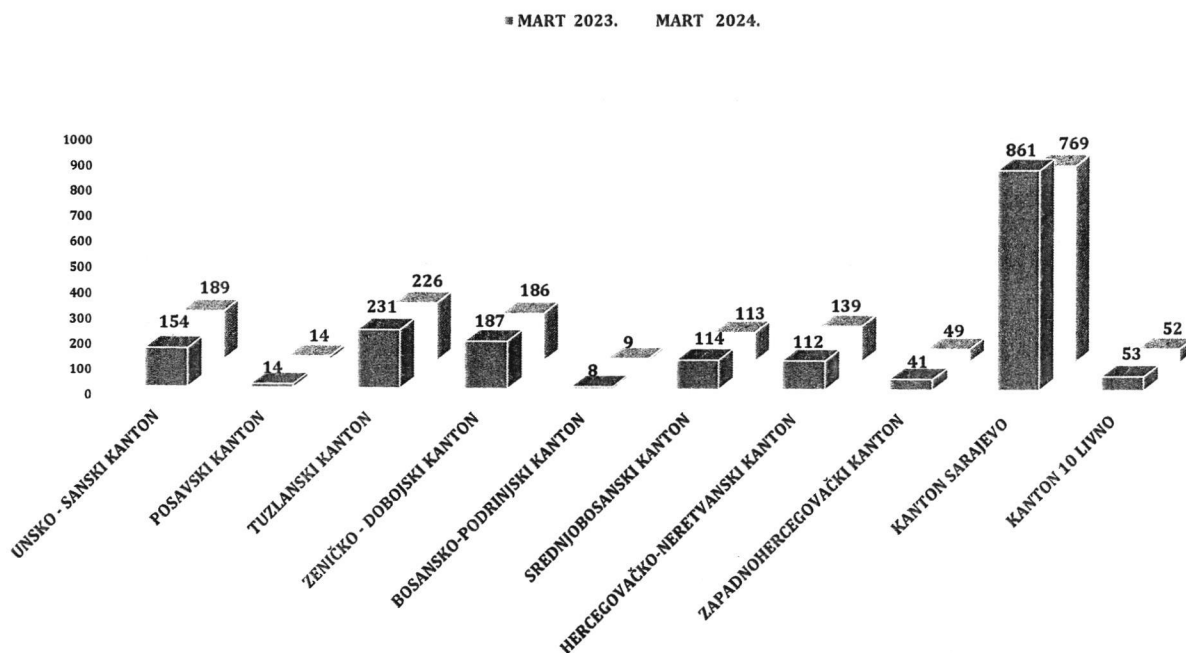
Povećanje broja evidentiranih prekršaja iz oblasti javnog reda i mira tokom izvještajnog mjeseca 2024. godine u odnosu na isti mjesec 2023. godine zabilježeno je na području većeg broja kantona što u ukupnom broju evidentiranih prekršaja iz ove oblasti predstavlja povećanje za 64 prekršaj (ili 4,67%) kako slijedi u tabeli broj 20. U oblasti prekršajnih sankcija izdato je 1.122 prekršajna naloga što je povećanje za 62 (ili 5,85%).

Kada je riječ o oduzetom nelegalnom oružju i minsko-eksplozivnim sredstvima, povećan je broj oduzetih komada različitih vrsta puški, pištolja, ručnih bombi, te noževa, mačeva, sablji, kao i komada municije različitih kalibara tokom marta 2024. godine u odnosu na isti mjesec 2023. godine.⁴

³ Krivična djela iz oblasti zloupotrebe droga prezentovana na strani 14- 16, tabele broj 8 i 10.

⁴ Pokazatelji oduzetog nelegalnog oružja i drugih predmeta na području FBiH prikazani u tabeli na strani 29., tabele 25.

Sagledavajući stanje javnog reda i mira kroz pokazatelje broja evidentiranih prekršaja i broja izdatih prekršajnih naloga iz oblasti javnog reda i mira u martu 2024. godine u odnosu na isti mjesec 2023. godine zaključuje da je stanje nije povoljno.



Grafikon 3.: Pokazatelji broja saobraćajnih nesreća na području F BiH

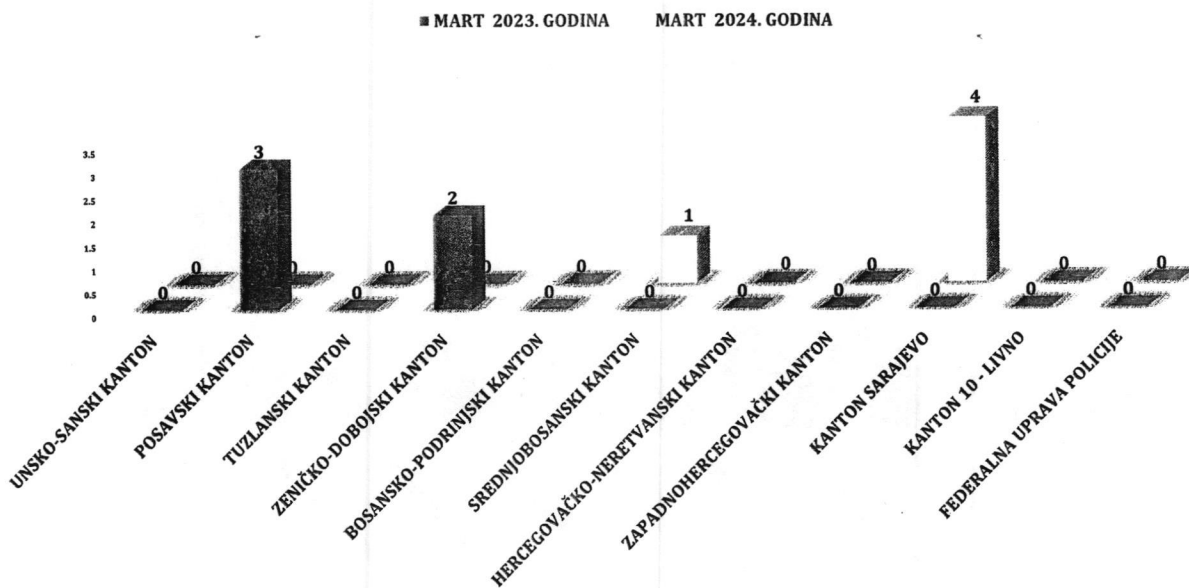
Tokom marta 2024. godine na području Federacije Bosne i Hercegovine evidentirano je smanjenje broja saobraćajnih nesreća na području Kantona Sarajevo, Zeničko-dobojskog kantona i Tuzlanskog kantona što u konačnici prema statističkim podacima prikupljenim sa područja Federacije Bosne i Hercegovine daje prikaz smanjenja ukupnog broja saobraćajnih nesreća za 29 (ili 1,63%) u odnosu na isti mjesec 2023. godine. Broj povrijeđenih lica u saobraćajnim nesrećama bilježi trend povećanja za tri kao i broj poginulih lica koji je veći za tri. Po kategoriji učesnika u saobraćajnim nesrećama poginula lica pripadaju: kategoriji vozača – jedan i putnika – jedan i pješaka- tri.⁵

Pojačan preventivni rad policijskih službenika u Federaciji Bosne i Hercegovine, i primjena raspoloživih represivnih mjera, rezultirao je pokazateljima koji referišu povećanje broja izdatih prekršajnih naloga, broja pregledanih vozila te broja vozača zatečenih da upravljaju vozilima pod uticajem alkohola .. tokom marta 2024. godine u odnosu na uporedni mjesec 2023. godine.⁶

⁵ Kvantitativne pokazatelje vezane za sigurnost saobraćaja pogledati na strani 30 - 33.

⁶ Pokazatelji prezentovani u tabeli na strani 32., tabela 29.

Kao zaključak navodi se da je stanje sigurnosti u segmentu saobraćaja za mart 2024. godine zadovoljavajuće, u odnosu na uporedni mjesec 2023. godine na području Federacije Bosne i Hercegovine.



Grafikon 4.: Pokazatelji broja napada na policijske službenike na području F BiH

Tokom mjeseca marta 2024. godine evidentirano je pet napada na ovlaštena službena lica što je isti broj kao u uporednom mjesecu 2023. godine. Napadi na policijske službenike zabilježeni su na području nadležnosti: Kantona Sarajevo – četiri napada i Srednjobosanskog kantona – jedan napad.⁷

Sagledavajući sveukupne pokazatelje iz segmenata sigurnosti: kriminaliteta, saobraćaja i aktivnosti policije, tokom izvještajnog mjeseca 2024. godine u odnosu na uporedni mjesec 2023. godine zaključuje se da je sigurnosna situacija u Federaciji Bosne i Hercegovine na zadovoljavajućem nivou osim stanja javnog reda i mira.

⁷ Vidjeti tabelu broj 32

III KRIMINALITET

U izvještajnom mjesecu 2024. godine na području Federacije Bosne i Hercegovine policijski službenici su, poduzimajući mjere i radnje na otkrivanju krivičnih djela, nadležnim tužilaštvima podnijeli ukupno 1.174 službena izvještaja o počinjenom krivičnom djelu za 1.402 krivična djela od čega:

- Po KZ BiH – 61 krivično djelo
- Po KZ FBiH – 1.329 krivičnih djela;
- Iz drugih posebnih zakona – 12 krivičnih djela.

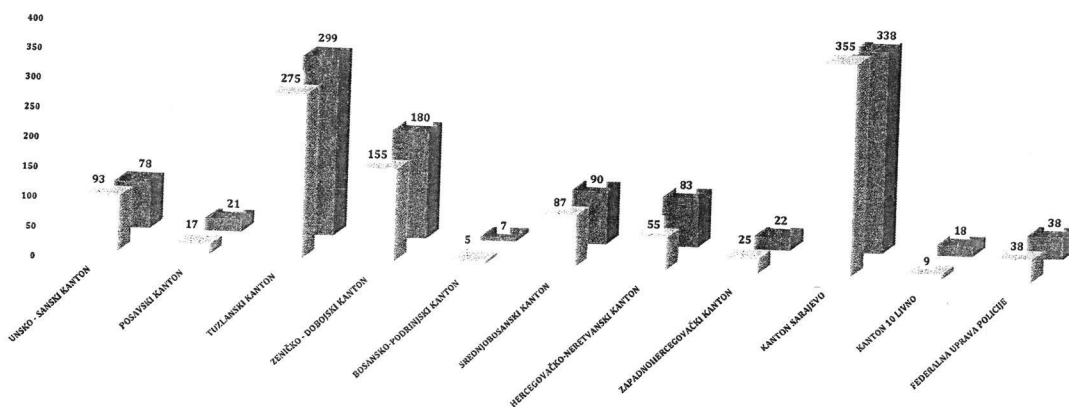
Zbog postojanja osnova sumnje da su počinili krivična djela, nadležnim tužilaštvima podneseni su službeni izvještaji protiv 1.027 lica, među kojima je 19 maloljetnika, 424 povratnika u vršenju krivičnog djela i sedam pripadnika MUP-a. Slobode je lišeno 328 lica.

MART	UKUPAN BROJ KRIVIČNIH DJELA	KD - KZ BiH	KD - KZ FBiH	KD IZ DRUGIH POSEBNIH ZAKONA	UKUPAN BROJ PRIJAVLJENIH LICA ZA KD	POVRATNICI U VRŠENJU KD	MALOLIJETNICI	PRIPADNICI MUP-a
2023. GODINA	1266	11	1235	20	952	397	29	11
2024. GODINA	1402	61	1329	12	1027	424	19	7
RAZLIKA	136	50	94	-8	75	27	-10	-4
TREND (%)	10.74%	454.55%	7.61%	-40.00%	7.88%	6.80%	-34.48%	-36.36%

Tabela 2.: Kvantitativni pokazatelji segmenta kriminaliteta na području F BiH

Tokom marta 2024.godine Ministarstvo unutrašnjih poslova Kantona Sarajevo podnijelo je najviše izvještaja o počinjenom krivičnom djelu (Grafikon 5.), i to 338 zatim slijede Ministarstva unutrašnjih poslova Tuzlanskog kantona - 299, Zeničko-dobojskog kantona - 180, Srednjobosanskog kantona - 90, Hercegovačko-neretvanskog kantona - 83, Unsko-sanskog kantona – 78, Federalna uprava policije - 38, Zapadnohercegovačkog kantona – 22, Posavskog kantona – 21, Kantona 10 Livno – 18, i Bosansko-podrinjskog kantona – 7.

RAD POLICIJE NA OTKRIVANJU KRIVIČNIH DJELA - BROJ PODNESENIH SLUŽBENIH IZVJEŠTAJA O POČINJENOM KRIVIČNOM DJELU - M A R T
 PODNESENI SLUŽBENI IZVJEŠTAJI O POČINJENOM KRIVIČNOM DJELU_2023. ■ PODNESENI SLUŽBENI IZVJEŠTAJI O POČINJENOM KRIVIČNOM DJELU_2024.



Grafikon 5.: Prikaz podnešenih Izvještaja o počinjenom krivičnom djelu na području FBiH

KRIVIČNA DJELA IZ KRIVIČNOG ZAKONA BOSNE I HERCEGOVINE

Tokom marta 2024. godine evidentirano je 61 krivično djelo iz Krivičnog zakona Bosne i Hercegovine, što je povećanje za 50 u odnosu na uporedni mjesec 2023. godine, za ova djela su prijavljena 17 lica od kojih su dva povratnici u vršenju krivičnih djela.

U oblasti krivičnih djela protiv čovječnosti i vrijednosti zaštićenih međunarodnim pravom (Glava XVII Krivičnog zakona Bosne i Hercegovine) – evidentirano je 27 krivičnih djela. Navedena djela su: iz člana 187. KZ BiH " Međunarodno vrbovanje radi prostitucije"- jedno krivično djelo, iz člana 193. KZ BiH "Neovlašteni promet oružjem i vojnom opremom"- 13 krivičnih djela i iz člana 195. KZ BiH " Neovlašteni promet opojnim drogama" – 13 krivičnih djela.

U oblasti krivičnih djela protiv privrede i jedinstva tržišta te krivičnih djela iz oblasti carina (Glava XVIII Krivičnog zakona Bosne i Hercegovine) – evidentirano je 16 krivičnih djela i to: iz člana 205. KZ BiH " Krivotvorenje novca"- tri krivična djela protiv jednog lica i iz člana 209. KZ BiH " Pranje novca"- 13 krivičnih djela.

U oblasti krivičnih djela protiv korupcije i krivičnih djela protiv službene i druge odgovorne funkcije (Glava XIX Krivičnog zakona Bosne i Hercegovine) – evidentirana su dva krivična djela. Riječ je o krivičnim djelima iz člana 226. KZ BiH „Krivotvorenje službene isprave“ .

U oblasti krivičnih djela dogovora, pripremanja udruživanja i organizovanog kriminala (Glava XXII Krivičnog zakona Bosne i Hercegovine) – evidentirano je 16 krivičnih djela protiv 16 lica i to iz člana 250. KZ BiH "Organizovani kriminal“.

POKAZATELJI KRIMINALITETA PO GLAVAMA KZ BiH NA PODRUČJU FEDERACIJE BiH: MART - 2024/23.									
KZ BiH	UKUPNO EVIDENTIRANIH KD			BROJ OTKRIVENIH KD			BROJ PRIJAVLJENIH LICA ZA KD		
	2023. GODINA	2024. GODINA	(%) TREND KD	2023. GODINA	2024. GODINA	(%) TREND KD	2023. GODINA	2024. GODINA	(%) TREND
XV. PROTIV SLOBODE I PRAVA ČOVJEKA I GRAĐANINA	0	0	/	0		/	0		/
XVI. PROTIV INTEGRITETA BOSNE I HERCEGOVINE	0	0	/	0		/	0		/
XVII. PROTIV ČOVJEČNOSTI I VRIJEDNOSTI ZAŠTIĆENIH MEĐUNARODNIM PRAVOM	1	27	2600.00%	1	27	2600.00%	1	0	-100.00%
XVIII. PROTIV PRIVREDE I JEDINSTVA TRŽIŠTA TE KRIVIČNA DJELA IZ OBLASTI CARINA	6	16	166.67%	2	14	600.00%	2	1	-50.00%
XIX. PROTIV KORUPCIJE I KRIVIČNA DJELA PROTIV SLUŽBENE I DRUGE ODGOVORNE FUNKCIJE	0	2	/	0	2	/	0	0	/
XX. PROTIV PRAVOSUDA	0	0	/	0	0	/	0	0	/
XXI. PROTIV POVRATKE AUTORSKIH PRAVA	0	0	/	0	0	/	0	0	/
XXII. DOGOVOR, PRIPREMANJE, UDRUŽIVANJE I ORGANIZOVANI KRIMINAL	4	16	300.00%	4	16	/	12	16	33.33%
OSTALA KD PREMA KZ BiH	0	0	/	0	0	/	0	0	/
UKUPNO KD PREMA KZ BiH	11	61	454.55%	7	59	742.86%	15	17	13.33%

Tabela 3.: Kvantitativni pokazatelji kriminaliteta po Glavama KZ BiH

KRIVIČNA DJELA IZ KRIVIČNOG ZAKONA FEDERACIJE BOSNE I HERCEGOVINE

POKAZATELJI KRIMINALITETA PO GLAVAMA KZ FBiH NA PODRUČJU FEDERACIJE BiH MART 2024/23. GODINE

GLAVA BR.	KZ FBiH	UKUPAN BROJ EVIDENTIRANIH KD			BROJ OTKRIVENIH KD			BROJ PRIJAVLJENIH LICA ZA KD		
		2023. GODINA	2024. GODINA	(%) KD	2023. GODINA	2024. GODINA	(%) KD	2023. GODINA	2024. GODINA	(%) OTKRIVENOSTI KD 2024/23.
XV	PROTIV USTAVNOG PORETKA	0	0	/	0	0	/	0	0	/
XVI	PROTIV ŽIVOTA I TIJELA	63	63	0.00%	57	57	0.00%	67	62	-7.46%
XVII	PROTIV SLOBODE I PRAVA ČOVJEKA I GRAĐANINA	57	85	49.12%	52	73	40.38%	49	72	46.94%
XVIII	TERORIZMA	1	0	-100.00%	1	0	-100.00%	1	0	-100.00%
XIX	PROTIV SPOLNE SLOBODE I MORALA	7	10	42.86%	7	10	42.86%	7	9	28.57%
XX	PROTIV BRAKA, PORODICE I MLADEŽI	76	106	39.47%	76	106	39.47%	78	107	37.18%
XXI	PROTIV ZDRAVLJA LJUDI	177	216	22.03%	170	215	26.47%	179	212	18.44%
XXII	PROTIV PRIVREDE, POSLOVANJA I SIGURNOSTI PLATNOG PROMETA	10	17	70.00%	10	17	70.00%	6	9	50.00%
XXIII	IZ OBLASTI POREZA	0	0	/	0	0	/	0	0	/
XXIV	RADNIH ODNOSA	0	0	/	0	0	/	0	0	/
XXV	PROTIV IMOVINE	582	610	4.81%	248	209	-15.73%	316	323	2.22%
XXVI	PROTIV OKOLIŠA, POLJOPRIVREDE I PRIRODNIH DOBARA	13	18	38.46%	9	14	55.56%	9	19	111.11%
XXVII	PROTIV OPĆE SIGURNOSTI LJUDI I IMOVINE	36	15	-58.33%	13	8	-38.46%	15	8	-46.67%
XXVIII	PROTIV SIGURNOSTI JAVNOG PROMETA	57	51	-10.53%	53	51	-3.77%	59	52	-11.86%
XXIX	PROTIV PRAVOSUĐA	7	8	14.29%	5	7	40.00%	6	7	16.67%
XXX	PROTIV JAVNOG REDA I PRAVNOG PROMETA	104	78	-25.00%	101	68	-32.67%	102	89	-12.75%
XXXI	PROTIV SLUŽBENE I DRUGE ODGOVORNE FUNKCIJE	29	32	10.34%	29	32	10.34%	27	23	-14.81%
XXXII	SISTEMA ELEKTRONSKE OBRADE PODATAKA	2	9	350.00%	2	9	350.00%	2	10	400.00%
	OSTALA KD PREMA KZ FBiH	14	11	-21.43%	12	9	-25.00%	3	4	33.33%
	KD IZ DRUGIH POSEBNIH ZAKONA	22	12	-45.45%	19	12	-36.84%	11	4	-63.64%

Tabela 4.: Kvantitativni pokazatelji kriminaliteta po Glavama KZ F BiH

SPOLNA STRUKTURA PRIJAVLJENIH LICA OSUMNJIČENIH ZA IZVRŠENJE KRIVIČNIH DJELA

MART - 2024. GODINE	BROJ OSUMNJIČENIH LICA (PRIJAVLJENIH ZA KRIVIČNA DJELA)				BROJ POVRATNIKA U VRŠENJU KRIVIČNIH DJELA							
	MUŠKI		ŽENSKI		MUŠKI		ŽENSKI		MUŠKI		ŽENSKI	
	UKUPAN BROJ OSUMNJIČENIH LICA	BROJ OSUMNJIČENIH (ODRASLE OSOBE)	BROJ OSUMNJIČENIH (MALOLJETNICI)	BROJ OSUMNJIČENIH (MALOLJETNICI)	BROJ POVRATNIKA U VRŠENJU KD (ODRASLE OSOBE)	BROJ POVRATNIKA U VRŠENJU KD (ODRASLE OSOBE)	BROJ POVRATNIKA U VRŠENJU KD (ODRASLE OSOBE)	BROJ POVRATNIKA U VRŠENJU KD (ODRASLE OSOBE)	BROJ POVRATNIKA U VRŠENJU KD (ODRASLE OSOBE)	BROJ POVRATNIKA U VRŠENJU KD (ODRASLE OSOBE)	BROJ POVRATNIKA U VRŠENJU KD (ODRASLE OSOBE)	UDIO POVRATNIKA U VRŠENJU KD U UKUPNOM BROJU OSUMNJIČENIH OSOBA
UNSKO - SANSKI KANTON	73	68	4	5	0	28	28	0	0	0	0	38.36%
POSAVSKI KANTON	25	25	3	0	0	10	10	0	1	0	0	40.00%
TUZLANSKI KANTON	218	212	13	6	0	73	73	0	0	0	0	33.49%
ZENIČKO - DOBOJSKI KANTON	196	194	17	2	0	101	101	0	10	0	0	51.53%
BOSANSKO-PODRINJSKI KANTON	7	7	0	0	0	5	5	0	0	0	0	71.43%
SREDNJOBOSANSKI KANTON	97	94	8	3	1	34	34	1	0	0	0	35.05%
HERCEGOVAČKO-NERETVANSKI KANTON	59	59	2	0	0	15	15	1	0	0	0	25.42%
ZAPADNOHERCEGOVAČKI KANTON	24	24	1	0	0	5	5	0	0	0	0	20.83%
KANTON SARAJEVO	245	242	16	3	0	137	137	2	0	0	0	55.92%
KANTON 10 LIVNO	25	25	1	0	0	10	10	0	0	0	0	40.00%
FEDERALNA UPRAVA POLICIJE	56	56	9	0	0	6	6	0	0	0	0	10.71%
FEDERACIJA BiH	1025	1006	74	19	1	424	424	15	0	0	0	41.37%

Tabela 5.: Kvantitativni pokazatelji spolne strukture prijavljenih lica osumnjičenih za izvršenje krivičnih djela

Na području F BiH nadležnim tužilaštvima prijavljeno je 1.006 odraslih osoba sa osnovom sumnje za izvršenje krivičnih djela i 19 maloljetnika. Među prijavljenim 932 lica (ili 90,92%) je iz kategorije odrasli muškog spola i 74 (ili 7,21%) ženskog spola i 19 maloljetnika od čega 18 muškog spola i jedno ženskog spola.

U nastavku su prezentovani podaci po glavama KZ F BiH iz tabele 4. koji su dostavljeni od strane kantonalnih Ministarstava unutrašnjih poslova i Federalne uprave policije, sa područja Federacije Bosne i Hercegovine, a u kojima je tokom marta 2024. godine bilo evidentiranih krivičnih djela.

KRIVIČNA DJELA PROTIV ŽIVOTA I TIJELA

Na području Federacije Bosne i Hercegovine evidentirana su ukupno 63 krivična djela protiv života i tijela (isto kao u martu 2023. godine), od čega 57 po poznatom i šest po nepoznatom izvršiocu. Nadležnim tužilaštvima prijavljena su 62 lica, od kojih je 13 lišeno slobode.⁸

KRIVIČNA DJELA PROTIV ŽIVOTA I TIJELA- FEDERACIJA BOSNE I HERCEGOVINE

MART	UKUPAN BROJ KRIVIČNIH DJELA	KD PO POZNATOM POČINIOCU	KD PO NN	UKUPAN BROJ PRIJAVLJENIH LICA	BROJ PRIJAVLJENIH MALOLJETNIKA	BROJ PRIJAVLJENIH POVRATNIKA U VRŠENJU KD	BROJ LICA LIŠENA SLOBODE
2023. GODINA	63	53	10	67	2	19	9
2024. GODINA	63	57	6	62	3	15	13
RAZLIKA	0	4	-4	-5	1	-4	4
TREND (%)	0.00%	7.55%	-40.00%	-7.46%	50.00%	-21.05%	44.44%

Tabela 6.: Uporedni pokazatelji krivičnih djela iz KZ F BiH protiv života i tijela

Analiza strukture krivičnih djela iz Glave XVI Krivičnog zakona Federacije Bosne i Hercegovine, pokazuje da je u izvještajnom mjesecu 2024. godine zabilježeno jedno krivično djelo ubistva (u martu 2023. godine nema evidentiranih krivičnih djela ubistva). Evidentirana su tri krivična djela iz člana 166. u vezi sa članom 28. KZ FBiH – ubistvo u pokušaju (mart 2023. godine dva krivična djela).⁹ Krivično djelo „ubistvo“ evidentirano je na području nadležnosti MUP-a Tuzlanskog kantona i rasvijeljeno je.

KRIVIČNA DJELA PROTIV ŽIVOTA I TIJELA NA PODRUČJU FBiH - MART

GLAVA XVI KZ FBiH	KRIVIČNO DJELO	2023. GODINA	2024. GODINA	RAZLIKA	TREND (%)
ČLAN 166.	UBISTVO	0	1	1	/
ČLAN 166. U VEZI SA ČLANOM 28.	UBISTVO U POKUŠAJU	2	3	1	50.00%
ČLAN 172.	TEŠKA TJELESNA OZLJEDA	20	26	6	30.00%
ČLAN 173.	LAKA TJELESNA OZLJEDA	41	32	-9	-21.95%
ČLAN 176.	UČESTVOVANJE U TUČI	0	1	1	/
	UKUPNO	63	63	0	0.00%

Tabela 7.: Pokazatelji krivičnih djela iz Glave XVI KZ F BiH.

⁸ Vidi tabelu 6.

⁹ Vidi tabelu 7.

KRIVIČNA DJELA PROTIV SLOBODE I PRAVA ČOVJEKA I GRAĐANINA

U oblasti krivičnih djela iz Glave XVII Krivičnog zakona Federacije Bosne i Hercegovine tokom mjeseca marta 2024. godine zabilježeno je 85 krivičnih djela (više za 28 djela u odnosu na mart 2023. godine), protiv 72 lica, od kojih je devet lišeno slobode. Najviše krivičnih djela zabilježeno je u članu 183. KZ FBiH „Ugrožavanje sigurnosti“ i to 79 krivičnih djela, za koja je prijavljeno 66 lica, dok je osam lica lišeno slobode.

KRIVIČNA DJELA PROTIV SPOLNE SLOBODE I MORALA

U oblasti krivičnih djela protiv spolne slobode i morala (Glava XIX Krivičnog zakona Federacije Bosne i Hercegovine zabilježeno je 10 krivičnih djela (što je više za tri u odnosu na uporedni mjesec 2023. godine), za koja je prijavljeno devet lica dok je pet lica lišeno slobode. Evidentirana krivična djela iz ove oblasti po članovima KZ FBiH: član 204. „Spolni odnošaj sa nemoćnom osobom“ – jedno krivično djelo protiv jednog lica, član 206. „Prinuda na spolni odnošaj“ - jedno krivično djelo protiv jednog lica, član 207. „Spolni odnošaj sa djetetom“ – jedno krivično djelo protiv jednog lica koje je i lišeno slobode, član 208. „Bludne radnje“ – šest krivičnih djela protiv šest lica od kojih su dva lišena slobode, član 210. „Navođenje na prostituciju“ - jedno krivično djelo.

KRIVIČNA DJELA PROTIV BRAKA, PORODICE I MLADEŽI

Tokom marta 2024. godine zabilježeno je 106 krivičnih djela iz Glave XX Krivičnog zakona Federacije Bosne i Hercegovine (što je više za 30 djela u odnosu na uporedni mjesec 2023. godine), za koja je prijavljeno 107 lica, a 62 lica su lišena slobode. Najviše krivičnih djela zabilježeno je u članu 222. KZ FBiH „Nasilje u porodici“, i to 105 (povećanje za 45% u odnosu na mart 2023. godine), za koja je prijavljeno 106 lica među kojima su 42 povratnika u vršenju krivičnih djela. Slobode su lišena 62 lica.

EVIDENTIRANA KRIVIČNA DJELA PO ČL.222. KZ FBiH "NASILJE U PORODICI"												
MART 2024/23.GODINE	BROJ KRIVIČNIH DJELA			BROJ PRIJAVLJENIH LICA ZA KD			BROJ PRIJAVLJENIH POVRATNIKA U VRŠENJU KD			BROJ LICA LIŠENIH SLOBODE		
	2023	2024	%	2023	2024	%	2023	2024	%	2023	2024	%
UNSKO - SANJSKI KANTON	16	13	-18.75%	17	13	-23.53%	9	4	-55.56%	4	7	75.00%
POSAVSKI KANTON	0	2	/	0	2	/	0	2	/	0	2	/
TUZLANSKI KANTON	8	21	162.50%	8	21	162.50%	0	6	/	1	6	500.00%
ZENIČKO - DOBOJSKI KANTON	14	21	50.00%	14	20	42.86%	5	11	120.00%	9	12	33.33%
BOSANSKO-PODRINJSKI KANTON	0	0	/	0	0	/	0	0	/	0	0	/
SREDNJOBOSANSKI KANTON	6	8	33.33%	6	8	33.33%	2	2	0.00%	3	6	100.00%
HERCEGOVAČKO-NERETVANSKI KANTON	2	6	200.00%	2	6	200.00%	0	1	/	1	1	0.00%
ZAPADNOHERCEGOVAČKI KANTON	3	3	0.00%	3	3	0.00%	0	0	/	2	3	50.00%
KANTON SARAJEVO	20	28	40.00%	21	30	42.86%	8	14	75.00%	17	22	29.41%
KANTON 10 LIVNO	3	3	0.00%	3	3	0.00%	0	1	/	3	3	0.00%
UKUPNO	72	105	45.83%	74	106	43.24%	24	41	70.83%	40	62	55.00%

KRIVIČNA DJELA PROTIV ZDRAVLJA LJUDI

U oblasti krivičnih djela iz Glave XXI Krivičnog zakona Federacije Bosne i Hercegovine u martu 2023. godine evidentirano je 216 krivičnih djela više za 39 (ili 22,03%), za koja je prijavljeno 212 lica, a 112 je lišeno slobode¹⁰. Evidentirana krivična djela su iz ove oblasti: član 238. KZ FBiH „Neovlaštena proizvodnja i stavljanje u promet opojnih droga“ – 48 krivičnih djela za koja je nadležnim tužilaštvima prijavljeno 66 lica a slobode je lišeno 46 lica, član 239. KZ FBiH „Posjedovanje i omogućavanje uživanja opojnih droga“- 165 krivičnih djela za koja su nadležnim tužilaštvima prijavljena 143 lica a slobode su lišena 63 lica i član 240. KZ FBiH „Teška krivična djela protiv zdravlja ljudi“ – tri krivična djela protiv tri lica koja su i lišena slobode.

KRIVIČNA DJELA ZLOUPOTREBE OPOJNIH DROGA- FEDERACIJA BOSNE I HERCEGOVINE

MART	UKUPAN BROJ KRIVIČNIH DJELA	KD PO POZNATOM POČINIČU	KD PO NN	UKUPAN BROJ PRIJAVLJENIH LICA	BROJ PRIJAVLJENIH MALOLJETNIKA	BROJ PRIJAVLJENIH POVRATNIKA U VRŠENJU KD	BROJ LICA LIŠENA SLOBODE
2023. GODINA	177	157	20	179	4	83	74
2024. GODINA	213	187	26	209	4	98	109
RAZLIKA	36	30	6	30	0	15	35
TREND (%)	20.34%	19.11%	30.00%	16.76%	0.00%	18.07%	47.30%

Tabela 8.: Pokazatelji krivičnih djela zloupotreba droga na području F BiH

FEDERACIJA BOSNE I HERCEGOVINE							
PERIOD: MART		2023. GODINA			2024. GODINA		
R. BR.	VRSTA OPOJNE DROGE	GRAMA	MILILITARA	KOMADA	GRAMA	MILILITARA	KOMADA
1.	HEROIN	94.109	0	2	40.436	0	0
2.	KOKAIN	5.696	0	3	893.935	0	3
3.	AMFETAMIN	3561.245	0	9	6272.604	0	14
4.	MARIHUANA	1406.045	0	28	1457.814	0	21
5.	HAŠIŠ	0	0	0	30	0	1
6.	STABLJICA "KANABISA"	7.429	0	99	0	0	0
7.	SJEMENKE "KANABISA"	0	0	3	0	0	18
8.	EXTAZY	0	0	2	1002.19	0	762.5
9.	HEPTANON	0	0	0	0	0	0
10.	SPEED	139.92	0	22	970.804	0	9
11.	OSTALO	1604.952	0	58.25	6901.812	500	316

Tabela 9.: Uporedni pokazatelji oduzete količine opojne droge

Najveći broj krivičnih djela iz oblasti zloupotreba droga tokom izvještajnog mjeseca 2024. godine evidentirali su policijski službenici Zeničko-dobojskog kantona (74), Tuzlanskog kantona (35), Kantona Sarajevo (29), itd.¹¹

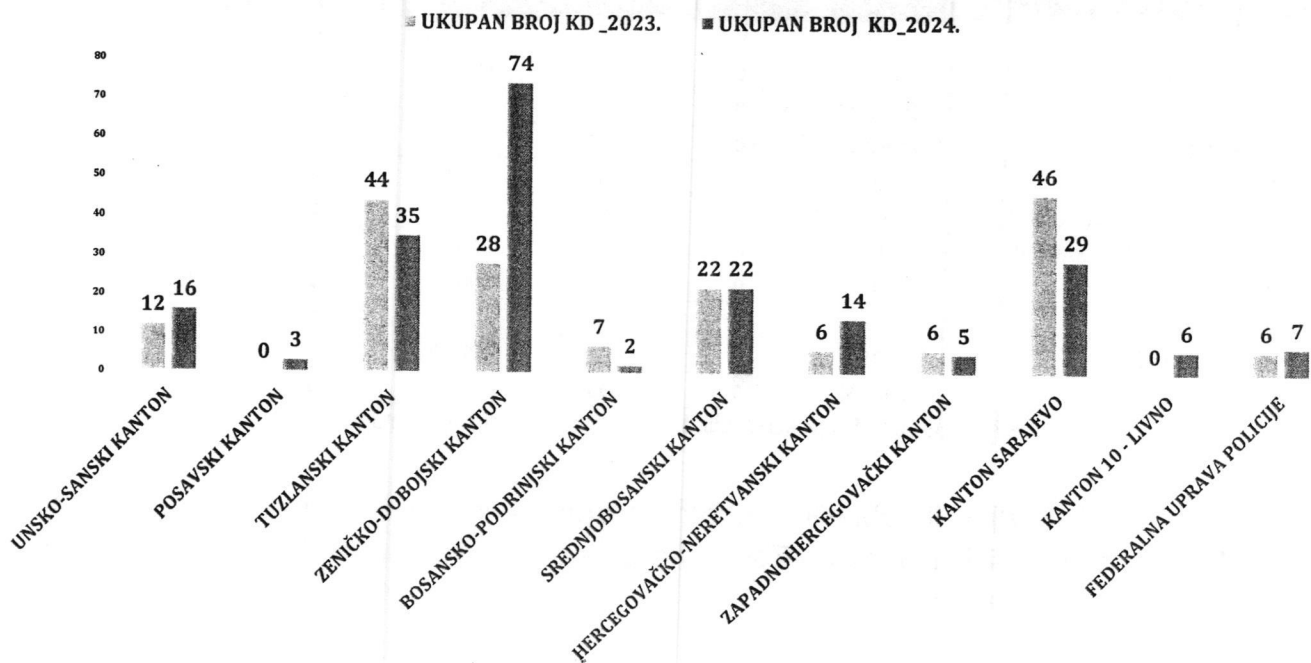
¹⁰ Vidi tabelu 8.¹¹ Vidi tabelu 10

KD ZLOUPOTREBE OPOJNIH DROGA - FEDERACIJA BOSNE I HERCEGOVINE

MART	UKUPAN BROJ KD_2023.	PO POZNAVATIM POČINIOCU	PO NN	UKUPAN BROJ PRIJAVLJENIH LICA_2023.	UKUPAN BROJ KD_2024.	PO POZNAVATIM POČINIOCU	PO NN	UKUPAN PRIJAVLJENIH LICA_2024.	TREND KD 2024/23.	TREND LICA 2024/23.
UNSKO-SANSKI KANTON	12	11	1	18	16	10	6	17	33.33%	-5.56%
POSAVSKI KANTON	0	0	0	0	3	1	2	2	/	/
TUZLANSKI KANTON	44	41	3	44	35	34	1	35	-20.45%	-20.45%
ZENIČKO-DOBOJSKI KANTON	28	15	13	28	74	59	15	64	164.29%	128.57%
BOSANSKO-PODRINJSKI KANTON	7	7	0	3	2	2	0	5	-71.43%	66.67%
SREDNJOBOSANSKI KANTON	22	20	2	22	22	20	2	23	0.00%	4.55%
HERCEGOVAČKO-NERETVANSKI KANTON	6	5	1	7	14	14	0	15	133.33%	114.29%
ZAPADNOHERCEGOVAČKI KANTON	6	6	0	6	5	5	0	5	-16.67%	-16.67%
KANTON SARAJEVO	46	46	0	45	29	29	0	29	-36.96%	-35.56%
KANTON 10 - LIVNO	0	0	0	0	6	6	0	7	/	/
FEDERALNA UPRAVA POLICIJE	6	6	0	6	7	7	0	7	16.67%	16.67%
UKUPNO	177	157	20	179	213	187	26	209	20.34%	16.76%

Tabela 10.: Uporedni pokazatelji krivičnih djela zloupotreba droga razvrstani po kantonima

EVIDNETIRANA KRIVIČNA DJELA ZLOUPOTREBE OPOJNIH DROGA U FBIH -MART



Grafikon 6.: Evidentirana krivična djela zloupotrebe opojnih droga na području FBiH –mart 2024/23. Godine

FEDERALNA UPRAVA POLICIJE- Informacija o stanju kriminaliteta-sigurnosti u FBiH za mart 2024. godine

KRIVIČNA DJELA ZLOUPOTREBE OPOJNIH DRUGA I STRUKTURA LICA PRIJAVLJENIH ZA KD U FBiH																	
PERIOD:	UKUPNO				SPOLNA STRUKTURA			DOBNA STRUKTURA						UKUPNO			
	BROJ KRIVIČNIH DJELA ZLOUPOTREBE OPOJNIH DRUGA	BROJ PRIJAVLJENIH LICA ZA KD	BROJ POVRATNIKA U VIŠENJU KD	BROJ LICA LIŠENIH SLOBODE	UKUPAN BROJ PRIJAVLJENIH LICA ZA KD	MUŠKI	ZENSKI	18-25	26-35	PREKO 36	18-25	26-35	PREKO 36	18-25	26-35	PREKO 36	UKUPNO PRIJAVLJENIH LICA ZA KD
MART 2023.	177	179	83	74	179	168	11	42	83	43	5	5	1	47	88	44	179
MART 2024.	213	209	98	109	209	202	7	43	105	44	4	0	3	47	105	57	209
RAZLIKA	36	30	15	35	30	34	-4	1	22	11	-1	-5	2	0	17	13	30
TREND	20.34%	16.76%	18.07%	47.30%	16.76%	20.24%	-36.36%	2.38%	26.51%	25.58%	-20.00%	-100.00%	200.00%	0.00%	19.32%	29.55%	16.76%

Prema spolnoj strukturi prijavljenih lica sa osnovom sumnje za izvršenje krivičnih djela zloupotrebe opojnih droga na području FBiH za mart 2024. godine 202 (ili 96,65%) lica je muškog spola i sedam (ili 3,34%) ženskog spola. Prema dobnoj strukturi do 25 godina starosti prijavljeno je 47 (ili 22,48%) lica, od 26-35 godina – 105 (ili 50,23%) lica i preko 36 godina – 57 (ili 27,27%) lica.

KRIVIČNA DJELA PRIVREDNOG, FINANSIJSKOG KRIMINALA I KORUPCIJE

Kada se govori o krivičnim djelima iz oblasti privrednog i finansijskog kriminaliteta, može se reći da su ovo složena krivična djela za koja je potrebno više vremena i angažovanje većeg broja istražitelja, koji imaju potrebno iskustvo u radu na složenim krivičnim djelima iz oblasti privrednog kriminala. Posebno treba imati u vidu da su ova krivična djela povezana sa drugim krivičnim djelima i da su počinioci uglavnom organizirane kriminalne grupe koje duže vrijeme planiraju izvršenje ovih djela, što ih čini težim i zahtjevnijim za otkrivanje i dokazivanje. Shodno navedenom, u ovoj oblasti će se izvršiti sumiranje podataka iz krivičnih djela privrednog, finansijskog kriminala i korupcije, i to iz Glava XVIII i XIX KZ BiH, i Glava XXII, XXIII i XXXI KZ FBiH.

PRIVREDNI, FINANSIJSKI KRIMINAL I KORUPCIJA - FEDERACIJA BOSNE I HERCEGOVINE

MART	UKUPAN BROJ KRIVIČNIH DJELA	BROJ KRIVIČNIH DJELA PO POZNATOM POČINIOCU	BROJ KRIVIČNIH DJELA PO NN POČINIOCU	BROJ OTKRIVENIH KRIVIČNIH DJELA	% OTKRIVENOSTI KRIVIČNIH DJELA	BROJ PRIJAVLJENIH LICA ZA KD	BROJ POVRATNIKA U VRŠENJU KD	BROJ LICA LIŠENIH SLOBODE
2023. GODINA	45	40	5	40	88.89%	35	5	2
2024. GODINA	67	64	3	65	97.01%	33	2	1
RAZLIKA	22	24	-2	25	8.13%	-2	-3	-1
TREND (%)	48.89%	60.00%	-40.00%	62.50%	8.13%	-5.71%	-60.00%	-50.00%

Tabela 11.: Usporedni pokazatelji krivičnih djela privrednog, finansijskog kriminala i korupcije

U martu 2024. godine na području Federacije Bosne i Hercegovine evidentirano je 67 krivičnih djela iz ove oblasti, što je više za 22 (ili 48,89%) u odnosu na uporedni mjesec 2023. godine. Zbog osnova sumnje da su počinili ova djela nadležnim tužilaštvima prijavljena su 33 lica.¹²

U segmentu krivičnih djela privrednog kriminala policijski službenici u FBiH evidentirali su 35 krivičnih djela za koja je nadležnim tužilaštvima prijavljeno 10 lica, u segmentu krivičnih djela protiv korupcije evidentirana su 32 krivična djela protiv 23 lica, u segmentu organizovanog kriminala evidentirano je 18 krivičnih djela za koja je nadležnim tužilaštvima prijavljeno 18 lica i u segmentu kompjuterskog kriminala evidentirano je devet krivičnih djela protiv deset lica.

Struktura evidentiranih krivičnih djela u izvještajnom mjesecu 2023. godine:

Po KZ BiH: član 205. KZ BiH "Krivotvorenje novca"- tri krivična djela protiv jednog lica, član 209. KZ BiH "Pranje novca"- 13 krivičnih djela, član 226. KZ BiH „Krivotvorenje službene isprave“ i član 250. KZ BiH "Organizovani kriminal"- 16 krivičnih djela protiv 16 lica


Po KZ FBiH: član 247. KZ FBiH "Zloupotreba ovlasti u privrednom poslovanju" – dva krivična djela protiv jednog lica, član 256. KZ FBiH "Krivotvorenje vrijednosnih papira" – jedno krivično djelo protiv jednog lica, član 268. KZ FBiH "Obmana pri dobijanju kredita ili drugih pogodnosti" – pet krivičnih djela protiv četiri lica, član 271. KZ FBiH "Zloupotreba čeka i kartice"- jedno krivično djelo protiv jednog lica, član 272. KZ FBiH "Pranje novca" – osam krivičnih djela protiv dva lica, član 342. KZ FBiH „Organizovani kriminal“ – dva krivična djela protiv dva lica, član 381. KZ FBiH „Davanje dara i drugih oblika koristi“ – jedno krivično djelo, član 383. KZ FBiH „Zloupotreba položaja i ovlaštenja“ – sedam krivičnih djela protiv sedam lica, član 384. KZ FBiH

¹² Vidi tabelu 11.

- „Pronevjera u službi“ –12 krivičnih djela protiv šest lica, član 385. KZ FBiH „Prijevara u službi“ – sedam krivičnih djela protiv sedam lica, član 389. KZ FBiH „Krivtvođenje službene isprave“- pet krivičnih djela protiv tri lica.

FEDERACIJA BOSNE I HERCEGOVINE-MART	BROJ KD-2023.GOD	BROJ KD-2024. GOD	TREND 2024/23.	BROJ PRIJAVLJENIH LICA-2023. GOD.	BROJ PRIJAVLJENIH LICA-2024.GOD	TREND 2024/23
BROJ KRIVIČNIH DJELA-ORGANIZOVANI KRIMINAL	5	18	260.00%	13	18	38.46%
BROJ KRIVIČNIH DJELA-KORUPCIJA	29	32	10.34%	27	23	-14.81%
BROJ KRIVIČNIH DJELA-PRIVREDA	16	35	118.75%	8	10	25.00%
BROJ KRIVIČNIH DJELA-KOMPJUTERSKI KRIMINAL	2	9	350.00%	2	10	400.00%

abela 12.: Uporedni pokazatelji krivičnih djela: organizovani, privredni, kompjuterski kriminal i korupcija u F BiH



Grafikon 7.: Udio Uprava policija u F BiH na otkrivanju krivičnih djela iz oblasti privrednog, finansijskog kriminala i korupcije – mart 2024. godine

KRIVIČNA DJELA PROTIV IMOVINE

Krivična djela iz Glave XXV Krivičnog zakona Federacije Bosne i Hercegovine, predstavljaju najbrojnija krivična djela i čine 43,50% od ukupnog broja prijavljenih djela. U Federaciji Bosne i Hercegovine, tokom marta 2024. godine zabilježeno je 610 krivičnih djela iz ove oblasti (više za 28 krivičnih djela u odnosu na uporedni mjesec 2023. godine), za koja su prijavljena 323 lica sa osnovom sumnje za izvršenje ovih djela. Prijavljeno je 168 povratnika u vršenju krivičnog djela što predstavlja 52,01% od ukupnog broja prijavljenih lica za ova djela i pet maloljetnika. Slobode je lišeno 79 lica. Naknadno su rasvijetljena 134 krivična djela po NN (ili 25,05%).¹³

KRIVIČNA DJELA PROTIV IMOVINE - FEDERACIJA BOSNE I HERCEGOVINE

MART	UKUPAN BROJ KRIVIČNIH DJELA	PP	NN	BROJ RASVIJETLJENIH KD PO NN	(%) RASVIJETLJENOST KD PO NN	UKUPAN BROJ PRIJAVLJENIH LICA	BROJ MALOLJETNIKA	BROJ POVRTNIKA U VRŠENJU KD	BROJ LICA LIŠENIH SLOBODE
2023. GODINA	582	96	486	152	31.28%	316	16	159	94
2024. GODINA	610	75	535	134	25.05%	323	5	168	79
RAZLIKA	28	-21	49	-18	-6.23%	7	-11	9	-15
TREND (%)	4.81%	-21.88%	10.08%	-11.84%	-6.23%	2.22%	-68.75%	5.66%	-15.96%

Tabela 13.: Uporedni pokazatelji krivičnih djela protiv imovine

FEDERACIJA BOSNE I HERCEGOVINE - KRIVIČNIH DJELA PROTIV IMOVINE (GLAVA XV KZ FBiH)

MART	ČLAN KZ F BiH	KRIVIČNO DJELO	BROJ EVIDENTIRANIH KRIVIČNIH DJELA (GLAVA XV KZ FBiH)				UKUPAN BROJ OTKRIVENIH KRIVIČNIH DJELA			
			2023. GODINA	2024. GODINA	RAZLIKA	TREND % 2024/23.	2023. GODINA2	2024. GODINA3	RAZLIKA	TREND % 2024/23.
	286	KRAĐA	183	222	39	21.31%	63	67	4	6.35%
	287	TEŠKA KRAĐA	242	236	-6	-2.48%	81	60	-21	-25.93%
	288	RAZBOJNIČKA KRAĐA	2	1	-1	-50.00%	2	1	-1	-50.00%
	289	RAZBOJNIŠTVO	29	16	-13	-44.83%	16	8	-8	-50.00%
	290	UTAJA	13	13	0	0.00%	13	8	-5	-38.46%
	291	ODUZIMANJE TUĐE POKRETNINE	2	1	-1	-50.00%	1	1	0	0.00%
	292	PROTUPRAVNO ZAUZIMANJE NEKRETNINE OD OPĆEG ZNAČAJA	1	0	-1	-100.00%	0	0	0	/
	293	OŠTEĆENJE TUĐE STVARI	73	76	3	4.11%	44	38	-6	-13.64%
	294	PRIJEVARA	22	28	6	27.27%	17	16	-1	-5.88%
	295	IZNUDA	1	7	6	600.00%	1	5	4	400.00%
	296	UCJENA	1	3	2	200.00%	0	3	3	/
	297	ZLOUPOTREBA POVJERITELJA	1	0	-1	-100.00%	1	0	-1	-100.00%
	298	LIHVARSTVO	1	0	-1	-100.00%	1	0	-1	-100.00%
	299	PREVARA POVJERITELJA	0	0	0	/	0	0	0	/
	300	PRIKRIVANJE	3	1	-2	-66.67%	3	1	-2	-66.67%
	301	PALJEVINA	7	6	-1	-14.29%	1	1	0	0.00%
	302	ZLOUPOTREBA OSIGURANJA	1	0	-1	-100.00%	1	0	-1	-100.00%
		UKUPNO	582	610	28	4.81%	245	209	-36	-14.69%

Tabela 14.: Uporedni pokazatelji broja krivičnih djela iz Glave XXV KZ F BiH i otkrivenosti

OTUĐENJA MOTORNIH VOZILA NA PODRUČJU FEDERACIJE BIH

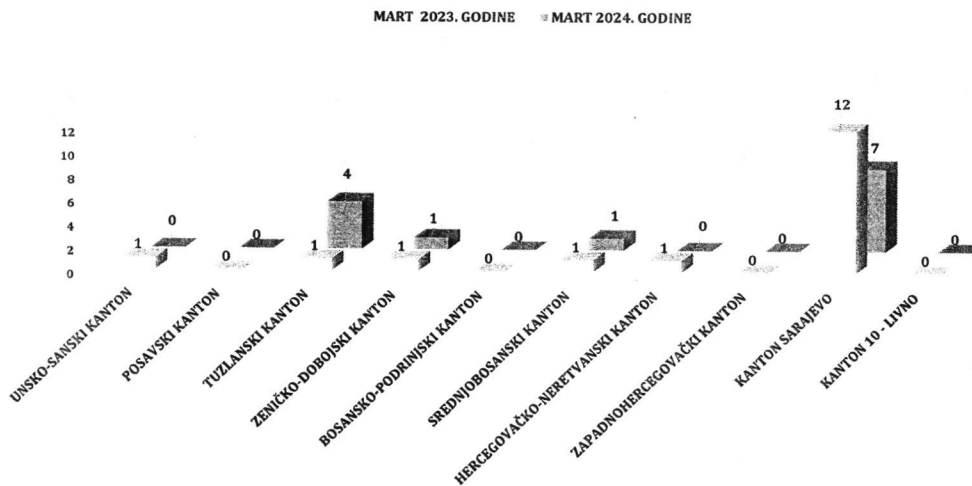
Na području Federacije Bosne i Hercegovine u izvještajnom mjesecu 2024. godine evidentirano je 13 krivičnih djela otuđenja motornih vozila, što je za četiri djela (ili 23,53%) manje nego u martu 2023. godine, a što je vidljivo iz priložene tabele broj 15. Za ova djela nadležnim tužilaštvima prijavljena su četiri lica koja su i lišena slobode. Naknadno je rasvijetljeno sedam krivičnih djela (ili 53,85%) otuđenja motornih vozila izvršenih po nn počiniocu.

KRIVIČNA DJELA OTUĐENJA MOTORNIH VOZILA - FEDERACIJA BOSNE I HERCEGOVINE

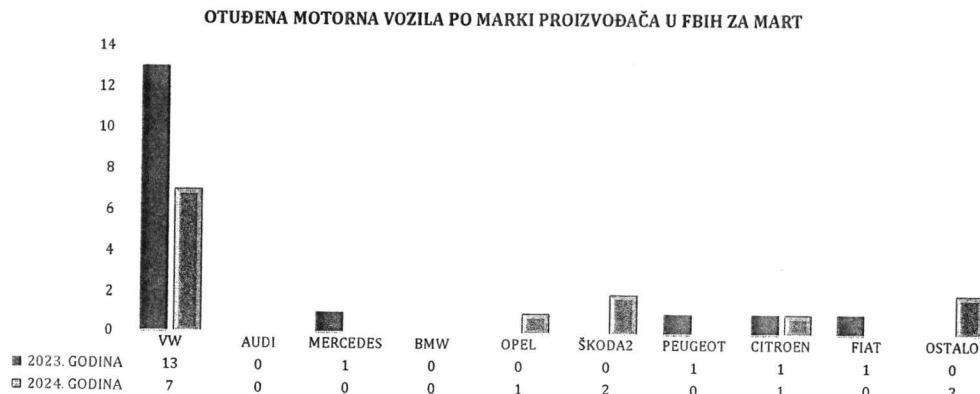
MART	BROJ OTUĐENJA MOTORNIH VOZILA	PO POZNATOM POČINIOCU	PO NEPOZNATOM POČINIOCU	BROJ NAKNADNO RASVIJETLJENIH OTUĐENJA MOTORNIH VOZILA IZVRŠENIH PO NN	BROJ PRIJAVLJENIH LICA	BROJ UČINIŁAČA	RASVIJETLJENOST PO NN	BROJ LICA LIŠENIH SLOBODE
2023. GODINA	17	0	17	4	4	4	23.53%	2
2024. GODINA	13	0	13	7	4	7	53.85%	4
RAZLIKA	-4	0	-4	3	0	3	30.32%	2
TREND (%)	-23.53%	/	-23.53%	75.00%	0.00%	75.00%	30.32%	100.00%

Tabela 15.: Uporedni pokazatelji krivičnih djela otuđenja motornih vozila na području FBiH

Na grafikonu broj 7. brojačano su iskazana krivična djela otuđenja motornih vozila razvrstanih po kantonima.



Grafikon 8.: Uporedni pregled evidentiranih krivičnih djela otuđenja motornih vozila u F BiH



Grafikon 9.: Uporedni pregled otuđenih motornih vozila po marki proizvođača na području FBiH

¹³ Vidi tabelu 13.

KRIVIČNA DJELA PROTIV OKOLIŠA, POLJOPRIVREDE I PRIRODNIH DOBARA

U ovoj oblasti krivičnih djela (Glava XXVI Krivičnog zakona Federacije Bosne i Hercegovine) tokom marta 2024. godine evidentirano je 18 krivičnih djela što je više za pet krivičnih djela (ili 38,46%) u odnosu na isti mjesec 2023. godine. Za ova djela je prijavljeno 19 lica sa osnovom sumnje za izvršenje ovih djela.

KRIVIČNA DJELA PROTIV OPĆE SIGURNOSTI LJUDI I IMOVINE

Broj evidentiranih krivičnih djela iz Glave XXVII Krivičnog zakona Federacije Bosne i Hercegovine je 15 i bilježi smanjenje za 21 djelo (ili 58,33%). Za ova djela nadležnim tužilaštvima prijavljeno je osam lica među kojima je jedan povratnik u vršenju krivičnih djela dok je jedno lice lišeno slobode. Najveći broj evidentiranih krivičnih djela je iz člana 323. KZ FBiH „Izazivanje opće opasnosti“, i to 15 za koja je prijavljeno osam lica, od kojih je jedno lišeno slobode.

KRIVIČNA DJELA PROTIV SIGURNOSTI JAVNOG PROMETA

U oblasti krivičnih djela protiv sigurnosti javnog prometa (Glava XXVIII Krivičnog zakona Federacije Bosne i Hercegovine) ukupno je evidentirano 51 djelo manje za šest (ili 10,53%) u odnosu na mart 2023. godine. Nadležnim tužilaštvima su prijavljena 52 lica sa osnovom sumnje za izvršenje krivičnog djela, a slobode su lišena dva lica. Evidentirana djela su: član 336. KZ FBiH „Teška krivična djela protiv sigurnosti javnog prometa“- 42 krivična djela za koja su prijavljena 53 lica; član 332. KZ FBiH „Ugrožavanje javnog prometa“ – pet krivičnih djela za koja je prijavljeno šest lica; član 333. KZ FBiH „Ugrožavanje javnog prometa zbog omamljenosti“ – tri krivična djela za koja su prijavljena tri lica; član 337. KZ FBiH „Neukazivanje pomoći ozlijeđenoj osobi u prometnoj nezgodi“ – jedno krivično djelo.

KRIVIČNA DJELA PROTIV PRAVOSUĐA

Tokom marta 2024. godine u oblasti krivičnih djela iz Glave XXIX Krivičnog zakona Federacije Bosne i Hercegovine evidentirano je osam krivičnih djela što predstavlja povećanje za jedno djelo (ili 14,29%). Evidentirana krivična djela iz predmetne glave su: član 342. KZ FBiH „Organizovani kriminal“- dva krivična djela za koja su nadležnim tužilaštvima prijavljena dva lica, član 347. KZ FBiH „Lažno prijavljivanje“- četiri krivična djela za koje su prijavljena tri lica i član 348. KZ FBiH „Davanje lažnog iskaza“ – dva krivična djela protiv dva lica.

KRIVIČNA DJELA PROTIV JAVNOG REDA I PRAVNOG PROMETA

Broj krivičnih djela iz Glave XXX Krivičnog zakona Federacije Bosne i Hercegovine je 78 (u martu 2023. godine evidentirana su 104 krivična djela), za koja je prijavljeno 89 lica dok je 38 lica lišeno slobode. Evidentirana su sljedeća krivična djela: član 362. KZ FBiH „Nasilničko ponašanje“ - 24 krivična djela protiv 42 lica od kojih su 15 povratnici u vršenju krivičnog djela dok su 23 lica lišena slobode, član 366. KZ FBiH „Skidanje ili povreda službenog pečata ili znaka“ – četiri krivična djela protiv jednog lica, član 371. KZ FBiH „Nedozvoljeno držanje oružja ili eksplozivnih materija“ – 15 krivičnih djela protiv 12 lica a četiri lica su lišena slobode, član 372. KZ FBiH „Zloupotreba znaka za pomoć i opasnost“ – jedno krivično djelo, član 373. KZ FBiH „Krivotvorenje isprave“ – 20 krivičnih djela protiv 15 lica dok je jedno lice lišeno slobode, 375. KZ FBiH „Ovjeravanje neistinitog sadržaja“ – dva krivična djela protiv tri lica, član 374. KZ

FBiH "Posebni slučajevi krivotvorenja isprave" – jedno krivično djela protiv jednog lica, člana 358. KZ FBiH „Spječavanje službene osobe u vršenju službene radnje“ – četiri krivična djela protiv šest lica dok je pet lica lišeno slobode, člana 359. KZ FBiH „Napad na službenu osobu u vršenju službene radnje“- četiri krivična djela protiv sedam lica dok je pet lica lišeno slobode...

KRIVIČNA DJELA SISTEMA ELEKTRONSKE OBRADJE PODATAKA

U oblasti krivičnih djela kompjuterskog kriminala (Glava XXXII Krivičnog zakona Federacije Bosne i Hercegovine) tokom marta 2024. godine evidentirano je devet krivičnih djela od toga osam po poznatom izvršiocu i jedno po nepoznatom izvršiocu.(mart 2023. godine evidentirana dva krivična djela). Naknadno je rasvijetljeno jedno krivično djelo. Evidentirana krivična djela: član 395. KZ FBiH „Računalna prijevara“ – osam krivičnih djela za koja je prijavljeno deset lica sa osnovom sumnje za izvršenje ovih djela i član 393. KZ FBiH „Oštećenje računalnih podataka ili programa“ – jedno krivično djelo.

OSTALA KRIVIČNA DJELA PREMA KZ FBiH

Broj ostalih krivičnih djela prema KZ Federacije Bosne i Hercegovine tokom izvještajnog mjeseca 2024. godine je 11 što predstavlja smanjenje za tri (ili 21,43%) krivičnih djela u odnosu na mart 2023. godine. Za predmetna djela prijavljena su četiri lica a slobode su lišena tri lica.

KRIVIČNA DJELA IZ DRUGIH POSEBNIH ZAKONA


Na području FBiH tokom marta 2024. godine evidentirano je 12 krivičnih djela iz drugih posebnih zakona dok su u istom mjesecu 2023. godine evidentirana 22 krivična djela. Za ova djela nadležnim tužilaštvima prijavljena su četiri lica sa osnovom sumnje za izvršenje krivičnih djela. Slobode je lišeno jedno lice.

SAMOUBISTVA

Na području Federacije Bosne i Hercegovine evidentirano je 14 slučajeva samoubistva manje za deset (ili 41,67%) u odnosu na uporedni mjesec 2023. godine. Prema spolnoj strukturi počinioca samoubistava: u devet slučajeva izvršioци su muškarci te u pet slučajeva žene.¹⁴

SPOLNA STRUKTURA POČINILACA SAMOUBISTAVA - FEDERACIJA BOSNE I HERCEGOVINE				
MART	2023. GODINA	2024. GODINA	RAZLIKA	TREND %
MUŠKARCI	15	9	-6	-40.00%
ŽENE	9	5	-4	-44.44%
UKUPNO	24	14	-10	-41.67%

Tabela 16.: Uporedni pregled počinioca samoubistava na području FBiH - spolna struktura



Grafikon 10.: Pregled samoubistava po kantonima u F BiH –mart 2024. godine

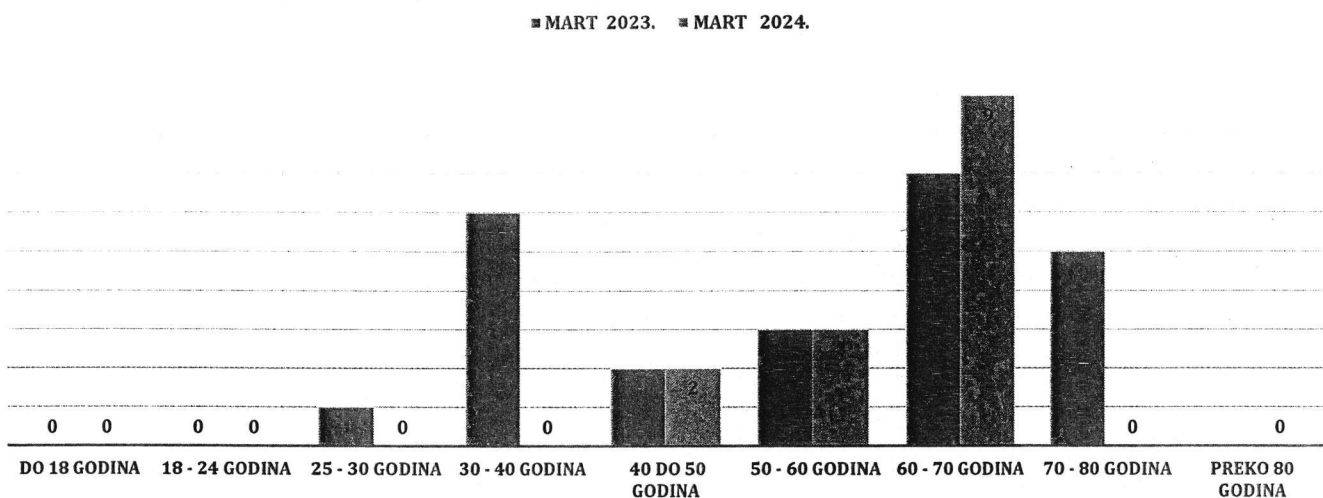
SAMOUBISTVA PO NAČINU IZVRŠENJA						
PERIOD: MART	2023. GODINA			2024. GODINA		
SPOLNA STRUKTURA IZVRŠIOCA	MUŠKARCI	ŽENE	UKUPNO:	MUŠKARCI	ŽENE	UKUPNO:
1. VJEŠANJEM	6	5	13	4	3	7
2. VATRENIM ORUŽJEM	2	0	3	2	0	2
3. AKTIVIRANJEM RUČNE BOMBE	0	0	0	0	0	0
4. UTAPANJEM	1	0	1	0	0	0
5. OŠTRIM PREDMETOM	3	0	3	0	1	1
6. TROVANJEM	0	1	1	0	0	0
7. SKOKOM SA VISINE	0	2	2	2	0	2
8. OSTALI NAČINI	0	1	1	1	1	2
UKUPNO	15	9	24	9	5	14

Tabela 17.: Uporedni pregled počinioca samoubistava u FBiH (načini izvršenja)

¹⁴ Vidi tabelu 16.

STAROSNA DOB POČINILACA										
MART 2024. GODINE	DO 18 GODINA	18 - 24 GODINE	25 - 30 GODINA	30 - 40 GODINA	40 - 50 GODINA	50 - 60 GODINA	60 - 70 GODINA	70 - 80 GODINA	PREKO 80 GODINA	UKUPNO
UNSKO-SANSKI KANTON										0
POSAVSKI KANTON										0
TUZLANSKI KANTON						2	3			5
ZENIČKO-DOBOJSKI KANTON					2		2			4
BOSANSKO-PODRINJSKI KANTON										0
SREDNJOBOSANSKI KANTON										0
HERCEGOVAČKO-NERETVANSKI KANTON						1	2			3
ZAPADNOHERCEGOVAČKI KANTON										0
KANTON SARAJEVO										0
KANTON 10 - LIVNO							2			2
UKUPNO	0	0	0	0	2	3	9	0	0	14

Tabela 18.: Pregled počinioca samoubistava u FBiH –mart 2024. godine



Grafikon 11.: Uporedni pregled dobne strukture počinilaca samoubistava u F BiH – mart

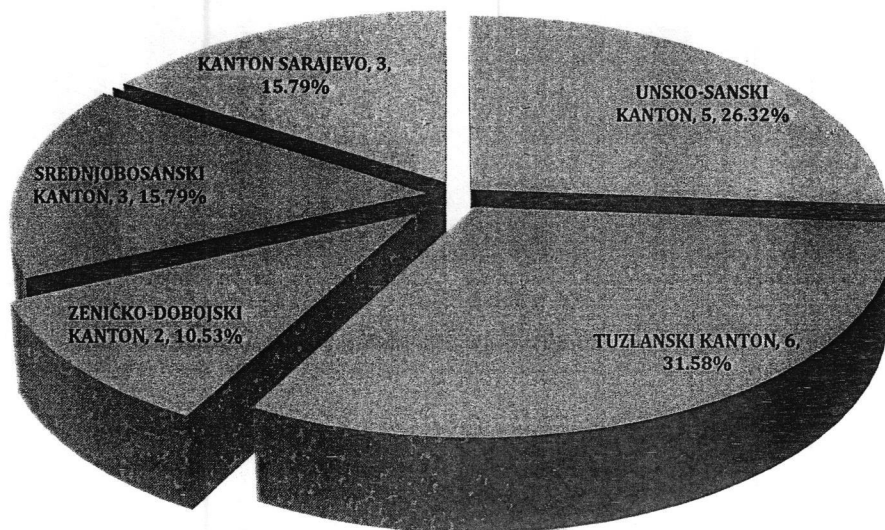
UČEŠĆE MALOLJETNIKA U IZVRŠENJU KRIVIČNIH DJELA

Tokom marta 2024. godine na području FBiH prijavljeno je 19 maloljetnih lica zbog postojanja osnova sumnje da su izvršili krivična djela, što je smanjenje za deset u odnosu na uporedni mjesec 2023. godine. Udio maloljetnika u ukupnom broju prijavljenih lica sa osnovom sumnje za učinjenje krivičnih djela je 1,85% što u odnosu na mart 2023. godine predstavlja smanjenje za 1,20%. Maloljetnička delikvencija u izvještajnom mjesecu 2024. godine je najizraženija (posmatrano prema broju prijavljenih maloljetnika) na području: Tuzlanskog kantona - šest, Unsko-sanskog kantona – pet, Kantona Sarajevo i Srednjobosanskog kantona – po tri ...¹⁵

FEDERACIJA BOSNE I HERCEGOVINE

MART	2023. GODINA	2024. GODINA	RAZLIKA	TREND %
BROJ PRIJAVLJENIH LICA ZA POČINJENJE KD	952	1027	75	7.88%
BROJ PRIJAVLJENIH MALOLJETNIKA ZA POČINJENJE KD	29	19	-10	-34.48%
% UDIO BROJA MALOLJETNIKA/ UKUPNOM BROJU PRIJAVLJENIH LICA ZA KD	3.05%	1.85%	-1.20%	-1.20%

Tabela 19.: Uporedni pregled maloljetnih lica počinioca krivičnih djela na području FBiH

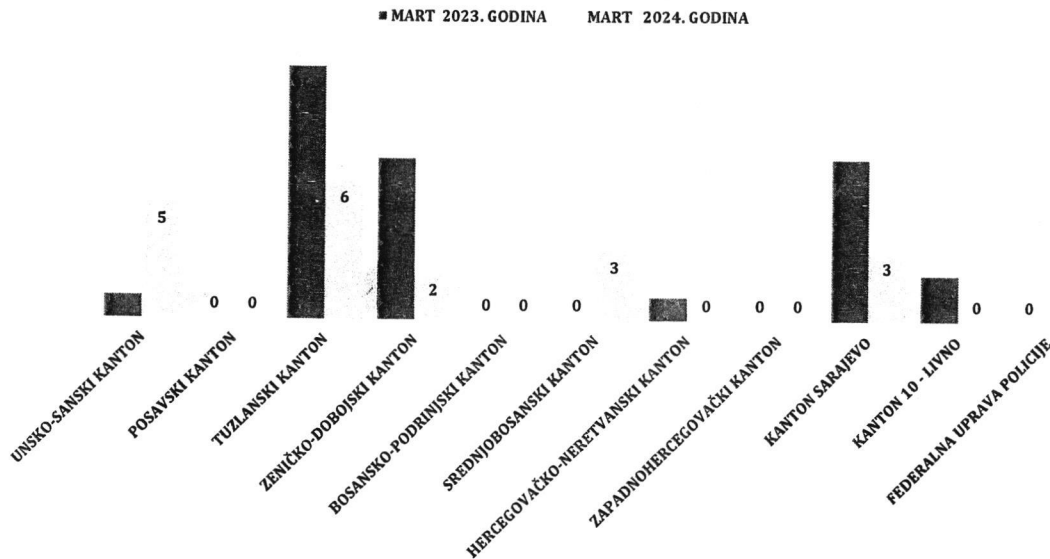


Grafikon 12.: Pregled prijavljenih maloljetnika po kantonima u F BiH

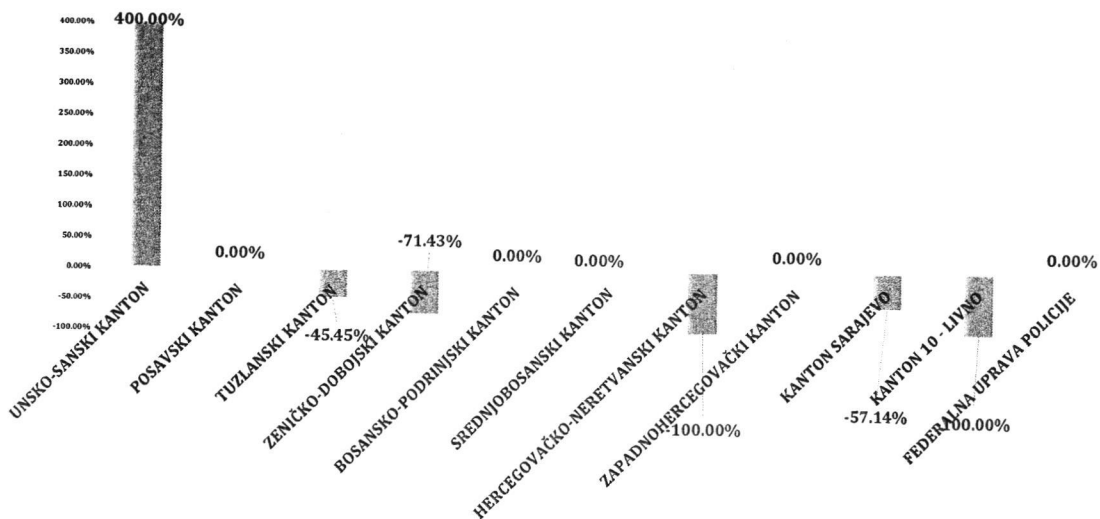
¹⁵ Pregled u tabeli 19.

SPOLNA STRUKTURA PRIJAVLJENIH MALOLJETNIKA OSUMNJEENIH ZA IZVRŠENJE KD_MART_2024.GODINE		
	MUŠKI SPOL	ŽENSKI SPOL
UNSKO-SANSKI KANTON	0	0
POSAVSKI KANTON	0	0
TUZLANSKI KANTON	0	0
ZENIČKO-DOBOJSKI KANTON	0	0
BOSANSKO-PODRINJSKI KANTON	0	0
SREDNJOBOSANSKI KANTON	0	1
HERCEGOVAČKO-NERETVANSKI KANTON	0	0
ZAPADNOHERCEGOVAČKI KANTON	0	0
KANTON SARAJEVO	0	0
KANTON 10 - LIVNO	0	0
FEDERALNA UPRAVA POLICIJE	0	0
UKUPNO		1

Prema spolnoj strukturi prijavljenih maloljetnih lica sa osnovom sumnje za izvršenje krivičnih djela 18 prijavljenih su muškog spola dok je jedno ženskog spola, a prema dobnoj strukturi pet su mlađi maloljetnici, a 14 su stariji maloljetnici.



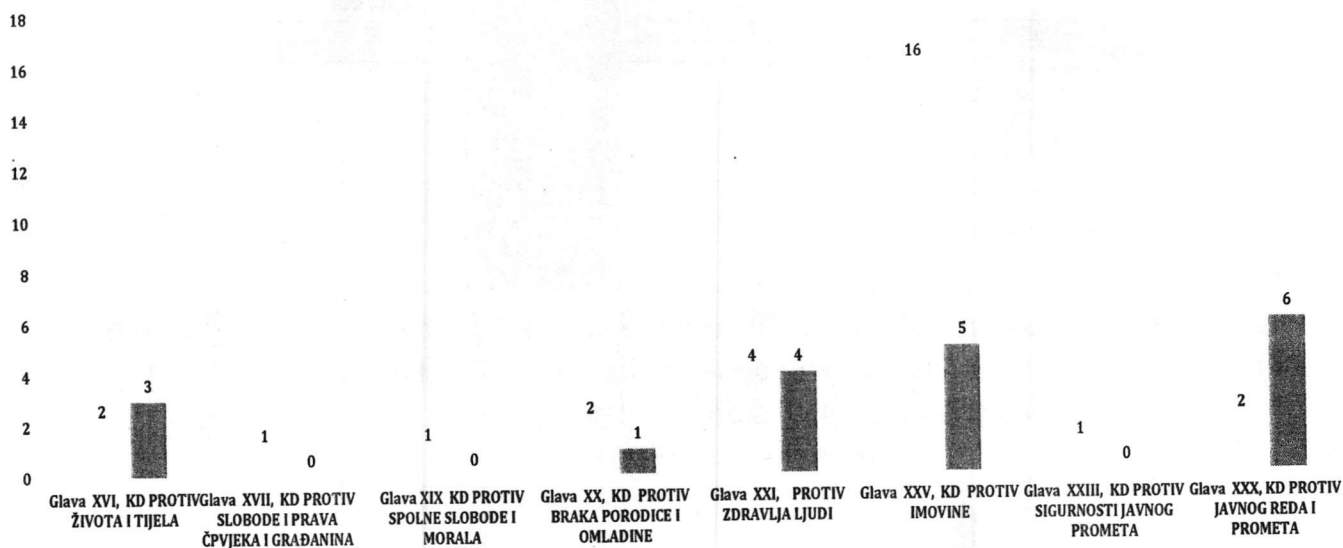
Grafikon 13.: Uporedni pregled prijavljenih maloljetnika po kantonima u F BiH



Grafikon 14.: Trend broja prijavljenih maloljetnika po kantonima u F BiH – mart 2024/23.

BROJ PRIJAVLJENIH MALOLJETNIKA ZA KRIVIČNA DJELA PO GLAVAMA KZ FBiH

MART 2023. ■ MART 2024.



Grafikon 15.: Struktura krivičnih djela za prijavljene maloljetnika po glavama KZ FBiH – mart

IV STANJE JAVNOG REDA I MIRA NA PODRUČJU FEDERACIJE BIH

Stanje javnog reda i mira na području Federacije Bosne i Hercegovine za mart 2024. godine karakteriše povećanje broja registrovanih prekršaja iz oblasti JRM za 64 (ili 4,67%) u odnosu na isti mjesec 2023. godine kao i broja učinilaca prekršaja za 77 (ili 5,33%).¹⁶

JAVNI RED I MIR - FEDERACIJA BOSNE I HERCEGOVINE

MART	UKUPAN BROJ PREKRŠAJA IZ OBLASTI JRM	PREKRŠAJI PO ZAKONU O JRM	PREKRŠAJI PO ODLUCI OPĆINSKIH VIJEĆA	UKUPAN BROJ PRIJAVLJENIH LICA	BROJ IZDATIH PREKRŠAJNIH NALOGA	BROJ PRIJAVLJENIH LICA PO BROJU IZDATIH PREKRŠAJNIH NALOGA	BROJ PODNESENIH ZAHTEVA ZA POKRETANJE PREKRŠAJNOG POSTUPKA	BROJ PRIJAVLJENIH LICA PO ZAHTEVU ZA POKRETANJE PREKRŠAJNOG POSTUPKA
2023. GODINA	1371	1248	123	1446	1060	1079	251	324
2024. GODINA	1435	1332	103	1523	1122	1164	264	338
RAZLIKA	64	84	-20	77	62	85	13	14
TREND (%)	4.67%	6.73%	-16.26%	5.33%	5.85%	7.88%	5.18%	4.32%

Tabela 20.: Uporedni pregled podataka o prekršajima iz oblasti javnog reda i mira na području FBIH

Povećanje broja evidentiranih prekršaja iz oblasti javnog reda i mira tokom izvještajnog mjeseca 2024. godine zabilježeno je na području većeg broja kantona osim Unsko-sanskog kantona, Posavskog kantona i Hercegovačko-neretvanskog kantona kako slijedi u tabeli broj 21.¹⁷

UKUPAN BROJ EVIDENTIRANIH PREKRŠAJA IZ OBLASTI JRM I BROJ PRIJAVLJENIH LICA -MART

FEDERACIJA BOSNE I HERCEGOVINE	UKUPAN BROJ EVIDENTIRANIH PREKRŠAJA IZ OBLASTI JRM _ 2023.	UKUPAN BROJ EVIDENTIRANIH PREKRŠAJA IZ OBLASTI JRM _ 2024.	RAZLIKA	% TREND 2024/23.	UKUPAN BROJ PRIJAVLJENIH LICA ZA PREKRŠAJE IZ OBLASTI JRM _ 2023.	UKUPAN BROJ PRIJAVLJENIH LICA ZA PREKRŠAJE IZ OBLASTI JRM _ 2024.	RAZLIKA	% TREND 2024/23.
UNSKO - SANSKI KANTON	276	242	-34	-12.32%	274	243	-31	-11.31%
POSAVSKI KANTON	13	10	-3	-23.08%	13	10	-3	-23.08%
TUZLANSKI KANTON	132	138	6	4.55%	166	162	-4	-2.41%
ZENIČKO - DOBOJSKI KANTON	279	332	53	19.00%	281	346	65	23.13%
BOSANSKO-PODRINJSKI KANTON	9	23	14	155.56%	10	29	19	190.00%
SREDNJOBOSANSKI KANTON	127	144	17	13.39%	137	156	19	13.87%
HERCEGOVAČKO-NERETVANSKI KANTON	56	43	-13	-23.21%	60	43	-17	-28.33%
ZAPADNOHERCEGOVAČKI KANTON	10	20	10	100.00%	16	24	8	50.00%
KANTON SARAJEVO	458	459	1	0.22%	477	480	3	0.63%
KANTON 10 LIVNO	11	24	13	118.18%	12	30	18	150.00%
UKUPNO	1371	1435	64	4.67%	1446	1523	77	5.33%

Tabela 21.: Uporedni pregled ukupnog broja evidentiranih prekršaja i prijavljenih lica iz oblasti javnog reda i mira

¹⁶ Vidi tabelu 20.¹⁷ Vidi tabelu 21.

STRUKTURA PREKRŠAJA PO ZAKONU O JRM				
FBIH- MART	2023	2024	RAZLIKA	TREND 2024/23.(%)
SVADA, VIKI, NEPRISTOJNO PONAŠANJE	122	138	16	13.11%
TUČA	169	154	-15	-8.88%
NAROČITO DRSKO PONAŠANJE	204	194	-10	-4.90%
ODBIJANJE NAREĐENJA I OMALOVAŽAVANJE POLICIJSKIH SLUŽBENIKA	105	88	-17	-16.19%
UŽIVANJE OPOJNE DROGE NA JAVNOM MJESTU	83	161	78	93.98%
NEOVLAŠTENA UPOTREBA ORUŽJA	2	3	1	50.00%
PALJENJE PETARDI	1	2	1	100.00%
PROSJAČENJE	368	334	-34	-9.24%
OSTALI PREKRŠAJI IZ ZAKONA O JRM	194	258	64	32.99%
UKUPNO	1248	1332	84	6.73%

Tabela 22.: Uporedni pregled prekršaja po Zakonu o JRM – struktura prekršaja

PREKRŠAJI PO MJESTU IZVRŠENJA U FBiH						
MART	BROJ PREKRŠAJA_2023.	BROJ UČINILACA_2023.	BROJ PREKRŠAJA_2024.	BROJ UČINILACA_2024.	TREND - PREKRŠAJI 2024/23.	TREND- UČINIOCI PREKRŠAJA 2024/23.
UGOSTITELJSKI OBJEKTI	64	79	78	92	21.88%	16.46%
TRGOVINSKE I ZANATSKO RADNJE	25	27	20	21	-20.00%	-22.22%
ULICE, TRGOVI, PUTEVI I DRUGI OTVORENI PROSTORI	1043	1093	1165	1226	11.70%	12.17%
SPORTSKI STADIONI I DVORANE	3	3	5	5	66.67%	66.67%
VOZILA JAVNOG PREVOZA	11	12	2	2	-81.82%	-83.33%
ŠKOLE I ŠKOLSKA DVORIŠTA	225	232	6	9	-97.33%	-96.12%
OSTALA MJESTA			159	168	#DIV/0!	#DIV/0!
UKUPNO	1371	1446	1435	1523	4.67%	5.33%

Tabela 23.:Uporedni pregled prekršaja o JRM po mjestu izvršenja

BROJ IZDATIH PREKRŠAJNIH NALOGA - FEDERACIJA BOSNE I HERCEGOVINE								
MART	BROJ IZDATIH PREKRŠAJNIH NALOGA				BROJ UČINILACA PREKRŠAJA PO NALOZIMA			
	UKUPNO 2023.	UKUPNO 2024.	RAZLIKA	%TREND	UKUPNO 2023.	UKUPNO 2024.	RAZLIKA	%TREND
UNSKO - SANSKI KANTON	171	150	-21	-12.28%	170	150	-20	-11.76%
POSAVSKI KANTON	7	8	1	14.29%	7	7	0	0.00%
TUZLANSKI KANTON	79	71	-8	-10.13%	86	86	0	0.00%
ZENIČKO - DOBOJSKI KANTON	231	288	57	24.68%	232	293	61	26.29%
BOSANSKO-PODRINJSKI KANTON	9	23	14	155.56%	10	29	19	190.00%
SREDNJOBOSANSKI KANTON	101	134	33	32.67%	101	136	35	34.65%
HERCEGOVAČKO-NERETVANSKI KANTON	41	24	-17	-41.46%	41	24	-17	-41.46%
ZAPADNOHERCEGOVAČKI KANTON	9	18	9	100.00%	14	23	9	64.29%
KANTON SARAJEVO	404	389	-15	-3.71%	409	389	-20	-4.89%
KANTON 10 LIVNO	8	17	9	112.50%	9	27	18	200.00%
UKUPNO	1060	1122	62	5.85%	1079	1164	85	7.88%

Tabela 24.:Uporedni pregled izdatih prekršajnih naloga

ODUZETO ILEGALNO POSJEDOVANO ORUŽJE I MINSKO-EKSPLOZIVNA SREDSTVA NA PODRUČJU FEDERACIJE BIH

R.B.	FEDERACIJA BOSNE I HERCEGOVINE -MART	2023. GODINA	2024. GODINA
1.	TEŠKA ORUŽJA (PUŠKOMITRALJEZ, PAM I SL.)	0	0
2.	AUTOMATSKA PUŠKA	5	5
3.	POLUATOMATSKA PUŠKA	0	2
4.	PUŠKA M-48	0	2
5.	LOVAČKA PUŠKA	0	17
6.	OSTALE VRSTE PUŠAKA	5	0
7.	PIŠTOLJ	21	38
8.	AUTOMATSKI PISTOLJ (HEKLER, ŠKORPION, UZI I SL.)	0	0
9.	TROMBLONSKJE MINE	0	0
10.	PROTUOKLOPNA ORUŽJA (RUČNI BACAČ, RAKETA,ZOLJE,OSE...I SL.)	0	0
11.	RUČNA BOMBA	1	5
12.	PETARDE	0	0
13.	DRUGE EKSPLOZIVNE NAPRAVE I SREDSTVA	0	0
14.	NOŽEVI, MAČEVI, SABLJE, BAJONETI I SLIČNO	14	18
15.	BOKSERI	3	1
16.	DRUGI PREMETS PODOBNI ZA NANOŠENJE TJELESNIH POVREDA	10	35
17.	MUNICIJA -MECI (U KOMADIMA)	284	1400
18.	EKSPLOZIV (U KILOGRAMIMA)	0	0

Tabela 25.: Uporedni pregled oduzetog ilegalnog oružja i MES-a

NABAVLJANJE I DRŽANJE VATRENOG ORUŽJA NA PODRUČJU FEDERACIJE BIH

R.B.	FEDERACIJA BOSNE I HERCEGOVINE -MART	2023. GODINA	2024. GODINA
1.	BROJ IZDATIH ODOBRENJA ZA NABAVLJANJE ORUŽJA ZA FIZIČKA LICA	966	974
2.	BROJ IZDATIH ORUŽANIH LISTOVA ZA FIZIČKA LICA	1135	802
3.	BROJ IZVRŠENIH ZAMJENA ORUŽANIH LISTOVA ZA FIZIČKA LICA	555	581
4.	BROJ IZDATIH ODOBRENJA ZA NABAVLJANJE ORUŽJA ZA PRAVNA LICA	26	34
5.	BROJ IZDATIH ODOBRENJA ZA DRŽANJE ORUŽJA ZA PRAVNA LICA	3	13
6.	BROJ IZDATIH ODOBRENJA ZA DRŽANJE TROFEJNOG ORUŽJA	4	2
7.	BROJ ODUZETOG ORUŽJA U UPRAVNOM POSTUPKU	56	50
8.	BROJ IZDATIH ODOBRENJA ZA NABAVKU MUNICIJE	4	3

Tabela 26.: Uporedni pregled aktivnosti vezanih za nabavljanje i držanje vatrenog oružja

V STANJE SIGURNOSTI SAOBRAĆAJA NA PODRUČJU FEDERACIJE BiH

Na saobraćajnicama u FBiH evidentirano je 1.746 saobraćajnih nesreća, što je smanjenje za 29 (ili 1,63%) u odnosu na uporedni mjesec 2023. godine. Broj poginulih lica u saobraćajnim nesrećama veći je za tri (ili 150%) kao i broj povrijeđenih lica za 33 (ili 7,50%) veći u odnosu na isti mjesec 2023. godine.¹⁸

SAOBRAĆAJ - FEDERACIJA BOSNE I HERCEGOVINE

MART	UKUPAN BROJ SAOBRAĆAJNIH NESREĆA	SAOBRAĆAJNE NESREĆE U NASELJIMA	SAOBRAĆAJNE NESREĆE VAN NASELJA	UKUPAN BROJ POGINULIH LICA U SAOBRAĆAJNIM NESREĆAMA	POGINULA LICA VOZACI	POGINULA LICA PUTNICI	POGINULA LICA PIŠEŠACI	UKUPAN BROJ POVRIJEĐENIH LICA U SAOBRAĆAJNIM NESREĆAMA
2023. GODINA	1775	1540	235	2	1	0	1	440
2024. GODINA	1746	1516	230	5	1	1	3	473
RAZLIKA	-29	-24	-5	3	0	1	2	33
TREND (%)	-1.63%	-1.56%	-2.13%	150.00%	0.00%	/	200.00%	7.50%

Tabela 27.: Uporedni pokazatelji iz segmenta sigurnosti saobraćaja

SAOBRAĆAJNE NESREĆE I POSLJEDICE_ FEDERACIJA BOSNE I HERCEGOVINE

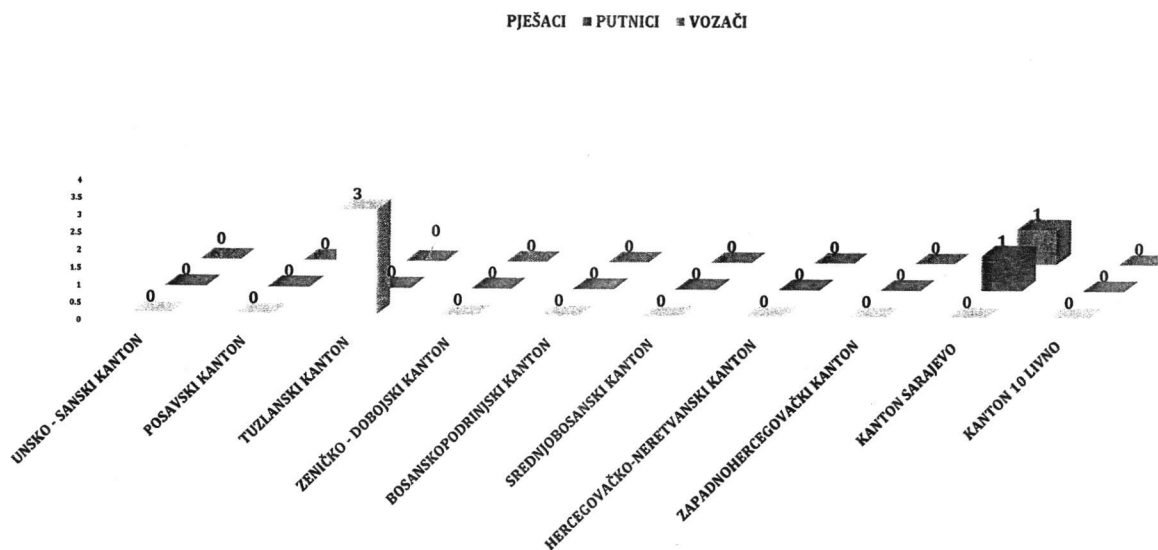
MART	UKUPAN BROJ SN_ 2023.			UKUPAN BROJ SN_ 2024.			%TREND 2024/23.		
	BROJ POVRIJEĐENIH LICA U SN_ 2023.	BROJ POVRIJEĐENIH LICA U SN_ 2024.	%TREND 2024/23.	BROJ POGINULIH LICA U SN_ 2023.	BROJ POGINULIH LICA U SN_ 2024.	%TREND 2024/23.	BROJ POGINULIH LICA U SN_ 2023.	BROJ POGINULIH LICA U SN_ 2024.	%TREND 2024/23.
UNSKO - SANSKI KANTON	154	189	22.73%	46	62	34.78%	0	0	/
POSAVSKI KANTON	14	14	0.00%	4	3	-25.00%	0	0	/
TUZLANSKI KANTON	231	226	-2.16%	117	128	9.40%	1	3	-100.00%
ZENIČKO - DOBOJSKI KANTON	187	186	-0.53%	74	81	9.46%	1	0	-100.00%
BOSANSKO-PODRINJSKI KANTON	8	9	12.50%	2	0	-100.00%	0	0	/
SREDNJOBOSANSKI KANTON	114	113	-0.88%	26	40	53.85%	0	0	/
HERCEGOVAČKO-NERETVANSKI KANTON	112	139	24.11%	56	52	-7.14%	0	0	/
ZAPADNOHERCEGOVAČKI KANTON	41	49	19.51%	28	29	3.57%	0	0	/
KANTON SARAJEVO	861	769	-10.69%	80	77	-3.75%	0	2	/
KANTON 10 LIVNO	53	52	-1.89%	7	1	-85.71%	0	0	/
UKUPNO	1775	1746	-1.63%	440	473	7.50%	2	5	150.00%

Tabela 28.: Uporedni pregled ukupnog broja evidentiranih saobraćajnih nesreća razvrstanih po kantonima

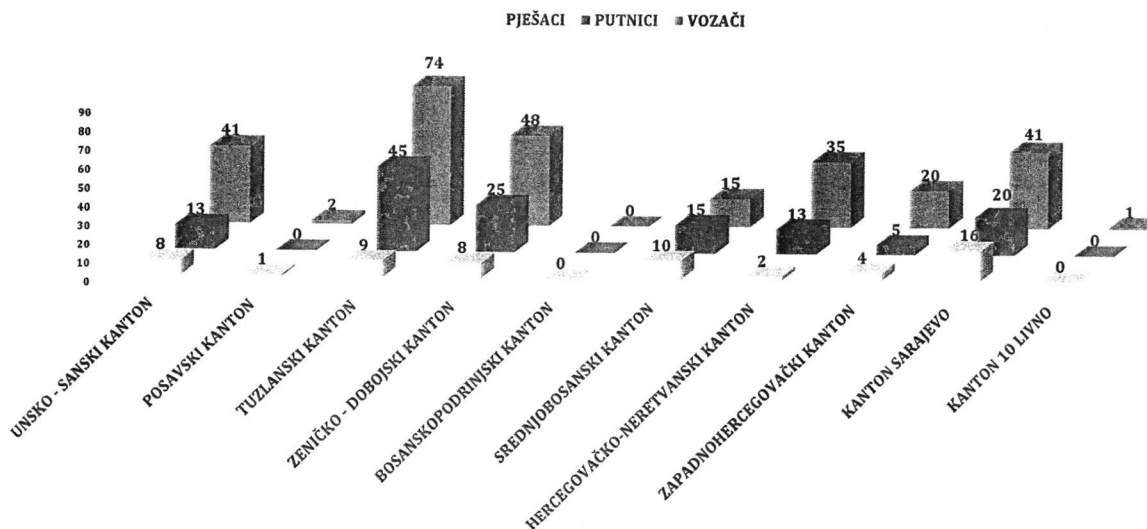
¹⁸ Vidi tabelu 27.i grafikon 16 i 17

Prema podacima iz tabele 28. može se zaključiti da je u izvještajnom mjesecu 2024. godine na području nadležnosti većine kantona je zabilježeno smanjenje broja evidentiranih saobraćajnih nesreća osim Unsko-sanskog kantona, Bosansko-podrinjskog kantona, Hercegovačko-neretvanskog kantona i Zapadnohercegovačkog kantona.

Broj povrijeđenih osoba u saobraćajnim nesrećama bilježi trend povećanja izuzev Posavskog kantona, Bosansko-podrinjskog kantona, Hercegovačko-neretvanskog kantona, Kantona Sarajevo i Kantona 10 – Livno. Vezano za broj poginulih lica u saobraćaju na području FBiH može se konstatovati da je došlo do povećanja u odnosu na mart 2023. godine. Evidentirani su smrtni ishodi na području nadležnosti Tuzlanskog kantona – tri i Kantona Sarajevo – dva.¹⁹ Po kategoriji učesnika u saobraćajnim nesrećama poginula lica pripadaju: vozači – jedan, putnici – jedan i pješaci - tri.



Grafikon 16.: Pregled poginulih lica (kategorija učesnika) u saobraćajnim nesrećama –mart 2024.godine

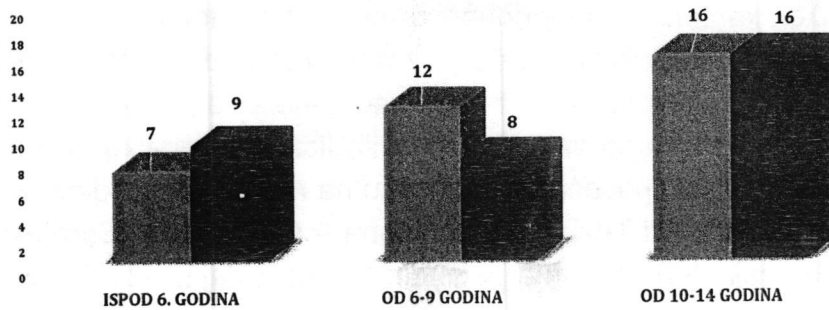


Grafikon 17.: Pregled povrijeđenih lica (kategorija učesnika) u saobraćajnim nesrećama – mart 2024.godine

¹⁹ Vidi tabelu 28.

DJECA POVRIJEĐENA U SAOBRAĆAJU NA PODRUČJU FBiH

■ MART 2023. ■ MART 2024.



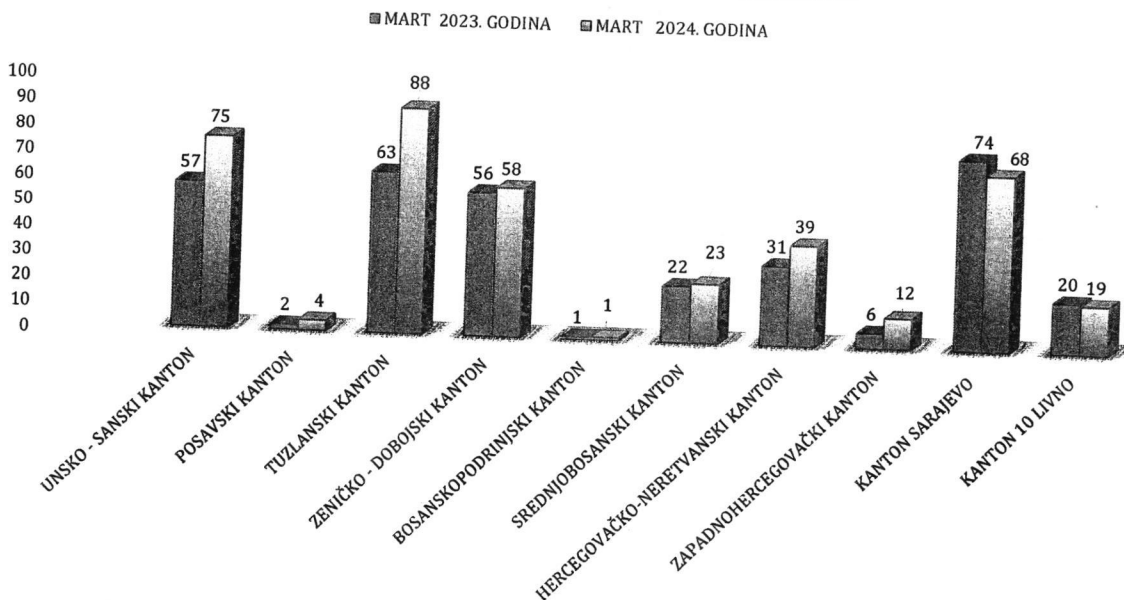
Grafikon 18.: Pregled dobne strukture povrijeđene djece u saobraćajnim nesrećama u FBiH

Kako je navedeno u uvodnom dijelu ove Informacije o stanju kriminaliteta - sigurnosti za mart 2024. godine, rad policije na preventivno-represivnim mjerama kroz segment sigurnosti saobraćaja rezultirao je pokazateljima koji, prema podacima iz tabele 29. u ukupnom prikazu zaključuju da kantonalna Ministarstva unutrašnjih poslova poduzimaju sveukupne aktivnosti na poboljšanju stanja sigurnosti iz ove oblasti.

FEDERACIJA BOSNE I HERCEGOVINE -MART	2023. GODINA	2024. GODINA
Broj kontrolisanih vozila i vozača	96313	91944
Broj kontrolisanih lica u vozilima	29451	26461
Broj pregledanih vozila	22772	23776
Broj pregledanih lica u vozilima	6941	7871
Broj službenih izvještaja proslijeđenih Tužiteljstvu zbog izvršenih KD ugrožavanja bezbjednosti saobraćaja	43	46
Broj izdatih prekršajnih naloga	61228	70155
Broj isključenih vozila iz saobraćaja zbog tehničke neispravnosti	222	335
Broj vozača zatečenih da upravljaju vozilima:	4124	4269
pod uticajem alkohola	942	817
pod uticajem opojnih droga	2	1
bez položenog vozačkog ispita	699	619
pod izrečenom zaštitnom mjerom	238	141
bez korištenja sigurnosnog pojasa	1331	1547
korištenje mobitela tokom vožnje	912	1141
Broj vozila otkrivenih da učestvuju u saobraćaju bez važeće registracije - neregistrovana vozila	2583	2917

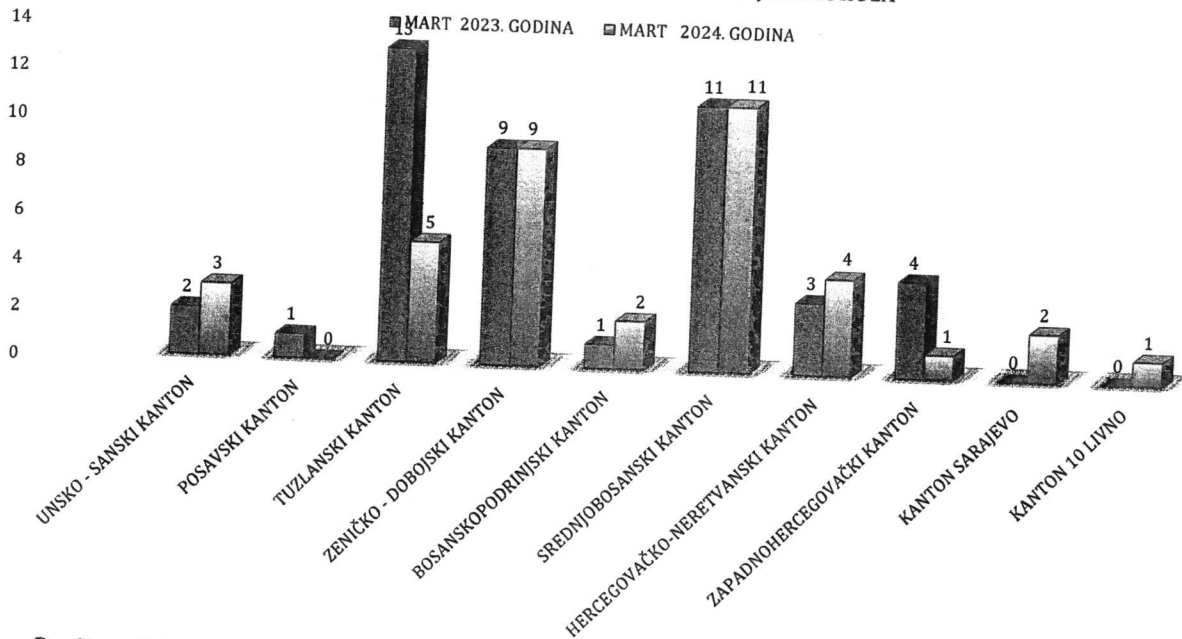
Tabela 29.: Uporedni pokazatelji aktivnosti policije na aktivnostima iz segmenta sigurnosti saobraćaja

SAOBRAĆAJNE NESREĆE- UZROK NEPRILAGOĐENA BRZINA



Grafikon 19.:Uporedni pregled saobraćajnih nesreća u FBiH – uzrok neprilagođena brzina

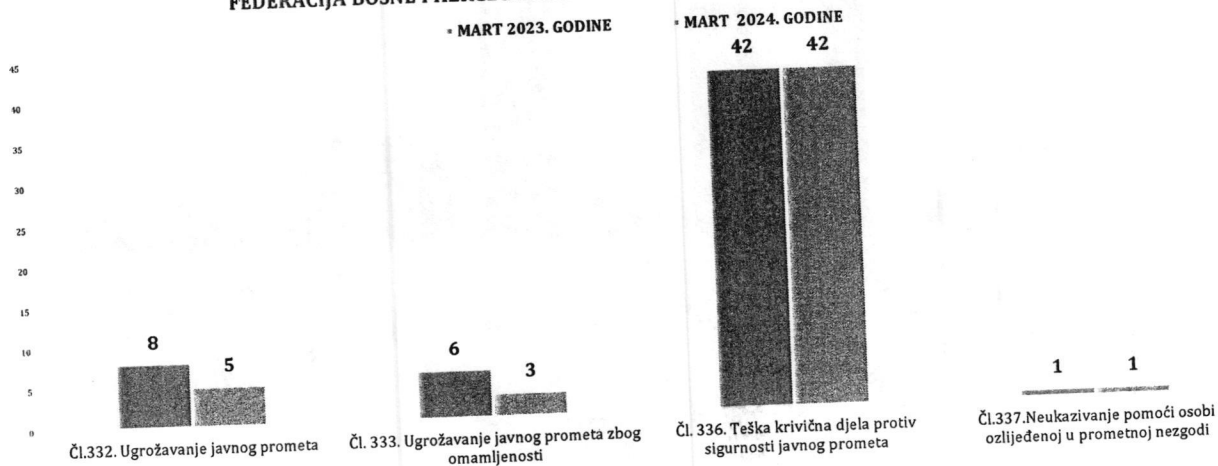
SAOBRAĆAJNE NESREĆE-UZROK KONZUMIRANJE ALKOHOLA



Grafikon 20.:Uporedni pregled saobraćajnih nesreća u FBiH – uzrok konzumiranje alkohola

FEDERACIJA BOSNE I HERCEGOVINE -MART 2024/23. GODINE									
KRIVIČNA DJELAPROTIV SIGURNOSTI JAVNOG PROMETA - GLAVA XXVIII KZ FBiH									
NAZIV KRIVIČNOG DJELA	BROJ KRIVIČNIH DJELA			BROJ PRIJAVLJENIH LICA ZA KD			BROJ LICA LIŠENIH SLOBODE		
	UKUPNO KD 2023.	UKUPNO KD 2024.	TREND BROJA KRIVIČNIH DJELA 2024/23(%)	UKUPNO LICA 2023.	UKUPNO LICA 2024.	TREND BROJA PRIJAVLJENIH LICA ZA KD2024/23.	UKUPNO 2023.	UKUPNO 2024.	TREND BROJA LIŠENIH LICA ZA KD 2024/23.
Čl.332. Ugrožavanje javnog prometa	8	5	-37.50%	11	6	-45%	0	2	#DIV/0!
Čl. 333. Ugrožavanje javnog prometa zbog omamljenosti	6	3	-50.00%	6	3	-50%	0	0	#DIV/0!
Čl. 336. Teška krivična djela protiv sigurnosti javnog prometa	42	42	0.00%	41	43	5%	3	2	-33.33%
Čl.337.Neukazivanje pomoći osobi ozlijeđenoj u prometnoj nezgodi	1	1	0.00%	1	0	-100%	0	0	/
UKUPNO	57	51	-10.53%	59	52	-12%	3	4	33.33%

FEDERACIJA BOSNE I HERCEGOVINE KRIVIČNA DJELA PROTIV SIGURNOSTI JAVNOG PROMETA



Grafikon 21.:Uporedni pregled krivičnih djela protiv sigurnosti javnog prometa u FBiH – mart

VI AKTIVNOSTI POLICIJE NA PODRUČJU FEDERACIJE BiH

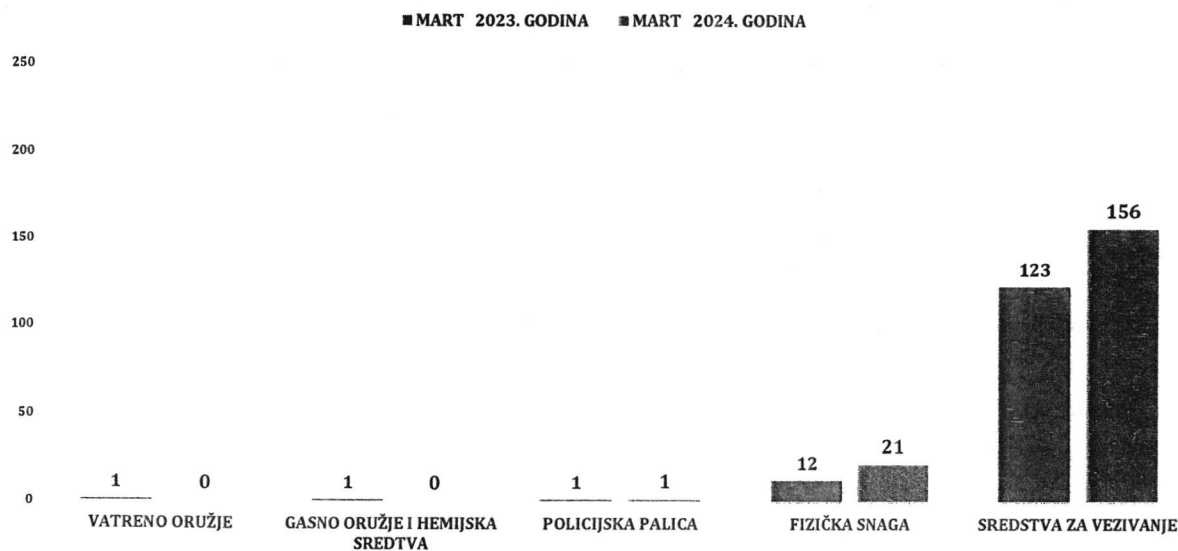
Na području Federacije Bosne i Hercegovine, tokom izvještajnog mjeseca 2024. godine evidentirano je pet napada na policijske službenike isti broj kao u uporednom mjesecu 2023.godine. Povećan je broj slučajeva upotrebe sile od strane policijskih službenika za 40 (ili 28,99%) kao i broja napadača, dok je broj podnesenih službenih izvještaja o počinjenom krivičnom djelu manji za četiri (ili 50%) u odnosu na mart 2023. godine.²⁰

AKTIVNOST POLICIJE - FEDERACIJA BOSNE I HERCEGOVINE

MART	UKUPAN BROJ NAPADA NA OSL	UKUPAN BROJ NAPADAČA	BROJ PODNESENIH SLUŽBENIH IZVJEŠTAJA O POČINJENOM KD	BROJ TRUŽENIH ASISTENCIJA	UKUPAN BROJ UPOTREBE SILE	BROJ UPOTREBE VATRENOR ORUŽJA	BROJ UPOTREBE FIZIČKE SNAGE	BROJ UPOTREBE SREDSTVA ZA VEZIVANJE	BROJ UPOTREBE POLICIJSKE PALICE	BROJ UPOTREBE GASNOG ORUŽJA
2023. GODINA	5	7	8	221	138	1	12	123	1	1
2024. GODINA	5	8	4	212	178	0	21	156	1	0
RAZLIKA	0	1	-4	-9	40	-1	9	33	0	-1
TREND (%)	0.00%	14.29%	-50.00%	-4.07%	28.99%	-100.00%	75.00%	26.83%	0.00%	-100.00%

Tabela 30.: Uporedni pokazatelji iz segmenta aktivnosti policije

Analizirajući pregled upotrijebljene sile, na području Federacije Bosne i Hercegovine policijski službenici su u 178 slučajeva upotrijebili sredstva prinude i to 162 opravdano dok je u 16 slučajeva postupak opravdanosti upotrebe sile u toku. Prema vrsti upotrijebljene sile od strane policije najčešće su upotrijebljena sredstva za vezivanje – u 156 slučajeva, fizičku snagu u 21 slučaju i policijska palica – u jednom slučaju.

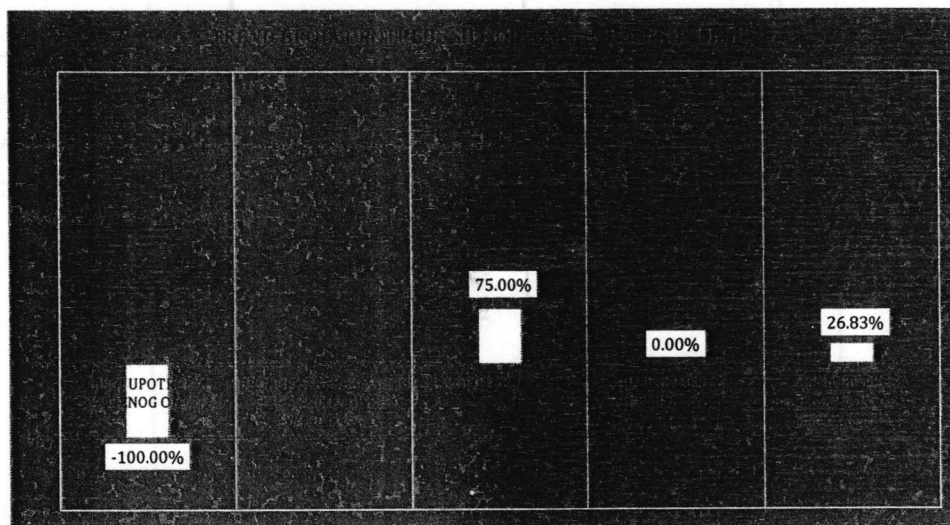


Grafikon 22.: Uporedni pregled upotrijebljene sile po vrsti na području F BiH –mart 2024/23. godine

²⁰ Vidi tabelu broj 30 i 32.

F BiH: UPOTREBA SILE OD STRANE POLICIJE	UNSKO-SANSKI KANTON	POSAVSKI KANTON	TUZLANSKI KANTON	ZENIČKO-DOBROJSKI KANTON	BOSANSKO-PODRINJSKI KANTON	SREDNJOBOSANSKI KANTON	HERCEGOVAČKO-NERETVANSKI KANTON	ZAPADNOHERCEGOVAČKI KANTON	KANTON SARAJEVO	KANTON 10 - LIVNO	FEDERALNA UPRAVA POLICIJE	MART 2024. UKUPNO:
UKUPAN BROJ UPOTREBE SILE:	4	4	59	89	4	1	2	1	3	2	9	178
BROJ OPRAVDANIH UPOTREBA SILE	2	4	53	85	4	0	2	1	2		9	162
BROJ NEOPRAVDANIH UPOTREBA SILE												
POSTUPAK OPRAVDANOSTI U TOKU	2			4		1			1	2		10
BROJ UPOTREBA VATRENOG ORUŽJA												0
BROJ UPOTREBA GASNOG ORUŽJA I HEMIJSKIH SREDSTAVA												0
BROJ UPOTREBE FIZIČKE SNAGE	1	2	1	4		1	1		2	1	8	21
BROJ UPOTREBA POLICIJSKE PALICE									1			1
BROJ UPOTREBA SREDSTAVA ZA VEZIVANJE	3	2	58	85	4		1	1		1	1	156

Tabela 31.: Pregled upotrebe sile od strane policijskih službenika u F BiH –mart 2024. godine



Grafikon 23.: Trend broja upotrijebljenih sredstava prinude po vrsti na području F BiH – mart 2024/23. godine

Tokom marta 2024. godine na području Federacije Bosne i Hercegovine evidentirano je pet napada na policijske službenike i to dva kao grupni napad - udružena dva lica (Kanton Sarajevo i Srednjobosanski kanton) i tri napada kao grupni napad - udružena tri i više lica (Kanton Sarajevo). Napadi su izvršeni prilikom održavanja ili uspostavljanja javnog reda i mira – dva (Kanton Sarajevo), prilikom kontrole saobraćaja – dva (Kanton Sarajevo) i prilikom obavljanja ostalih radnji – jedan (Srednjobosanski kanton) kako slijedi u tabeli 32.

Napadi su izvršeni od strane osam napadača i to uz upotrebu fizičke snage u četiri slučaja i jednom uz upotrebu oruđa i drugih predmeta. U ovim napadima pet policijskih službenika su zadobila lakše tjelesne ozlijeđe (Kanton Sarajevo – četiri i Srednjobosanski kanton - jedan).²¹

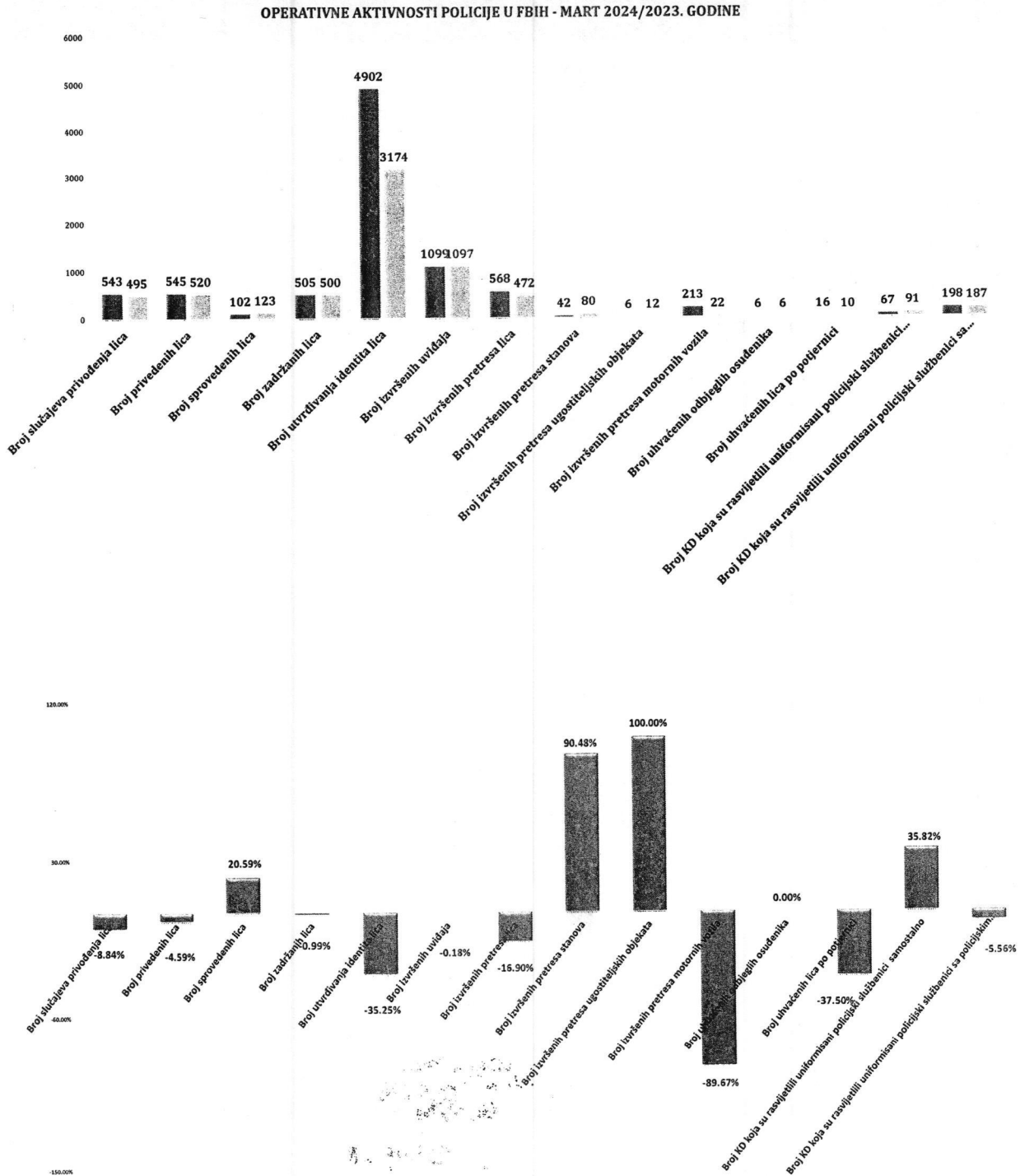
²¹ Vidjeti tabelu 32.

FEDERALNA UPRAVA POLICIJE- Informacija o stanju kriminaliteta-sigurnosti u FBiH za mart 2024. godine

FEDERACIJA BOSNE I HERCEGOVINE	UNSKO-SANSKI KANTON	POSAVSKI KANTON	TUZLANSKI KANTON	ZENIČKO-DOBOJSKI KANTON	BOSANSKO-PODRINJSKI KANTON	SREDNJOBOSANSKI KANTON	HERCEGOVAČKO-NERETVANSKI KANTON	ZAPADNOHERCEGOVAČKI KANTON	KANTON SARAJEVO	KANTON 10 - LIVNO	FEDERALNA UPRAVA POLICIJE	MART 2024 - UKUPNO:
UKUPAN BROJ NAPADA NA OSL	0	0	0	0	0	1	0	0	4	0	0	5
POJEDINAČNI NAPAD						1			1			2
GRUPNI NAPAD_UDRUŽENA DVA LICA									3			3
GRUPNI NAPAD_UDRUŽENA TRI I VIŠE LICA												0
FIZIČKI NAPADI IZVRŠENI PRILIKOM												
ZATICANJE LICA U VRŠENJU KRIVIČNOG DJELA												
ODRŽAVANJA ILI USPOSTAVLJANJA JRM									2			2
KONTROLA SAOBRAĆAJA									2			2
INTERVENCIJE U VEZI NELEGALNOG PRELASKA DRŽAVNE GRANICE												
PRUŽANJE ASISTENCIJE												
UTVRĐIVANJE IDENTITETA												
PRIVOĐENJA I ZADRŽAVANJA												0
LIŠAVANJA SLOBODE												0
SPROVOĐENJE LICA												
PREDUZIMANJE OSTALIH RADNJI						1						1
BROJ FIZIČKIH NAPADA U KOJIMA SU UPOTREBLJENA ODREĐENA SREDSTVA												
BROJ NAPADA UZ UPOTREBU VATRENOG ORUŽJA												
BROJ NAPADA UZ UPOTREBU ORUĐA I DRUGIH PREDMETA									1			1
BROJ NAPADA UZ UPOTREBU FIZIČKE SNAGE						1			3			4
UKUPAN BROJ NAPADAČA U NAPADIMA NA POLICIJSKE SLUŽBENIKE												
UKUPAN BROJ NAPADAČA						1			7			8
BROJ PUNOLJETNIH NAPADAČA						1			7			8
BROJ MALOLJETNIH NAPADAČA												
BROJ NAPADAČA - STRANIH DRŽAVLJANA												
BROJ NN NAPADAČA												
POSLEDICE IZVRŠENIH FIZIČKIH NAPADA NA POLICIJSKE SLUŽBENIKE												
BROJ POGINULIH												
BROJ RANJENIH												
BROJ TEŽE POVRIJEĐENIH												
BROJ LAKŠE POVRIJEĐENIH						1			4			5
UKUPAN BROJ NASTR DALIH POLICIJSKIH SLUŽBENIKA						1			4			5

Tabela 32.: Pokazatelji iz segmenta napada na policijske službenike i posljedice u FBiH

Kada je riječ o operativnim aktivnostima policijskih službenika u Federaciji Bosne i Hercegovine tokom marta 2024. godine u odnosu na uporedni mjesec 2023. godine, evidentno je povećanje u broju sprovedenih lica, broju izvršenih pretresa stanova, broju izvršenih pretresa ugostiteljskih objekata, broju krivičnih djela koja su rasvijetlili uniformisani policijski službenici samostalno dok je smanjenje u broju izvršenih uviđaja, broju slučajeva privođenja lica, broju privedenih lica, broju uhvaćenih lica po potjernici te broju krivičnih djela koja su rasvijetlili uniformisani policijski službenici zajedno sa policijskim službenicima krim kako slijedi u grafikonu 24...²²



Grafikon 24.: Trend broja operativnih aktivnosti policijskih službenika u F BiH –mart 2024./23. godine

²² Vidjeti grafikon 24.

VII INFORMACIJE O MIGRANTSKOJ POPULACIJI

Shodno zaključku sa sastanka koordinacije direktora Federalne uprave policije i komesara/direktora kantonalnih Ministarstava unutrašnjih poslova, vezano za aktuelnu situaciju u vezi migrantske krize, u nastavku se prezentuju raspoloživi podaci o migrantima i njihovim djelovanjima, koji u konačnici imaju uticaj na sigurnosnu situaciju na području Federacije Bosne i Hercegovine.

INFORMACIJE O MIGRANTSKOJ POPULACIJI - FEDERACIJA BIH

MART 2024. GODINE	UNSKO-SANSKI KANTON	POSAVSKI KANTON	IZIANSKI KANTON	ZENIČKO-DUBOVAČKI KANTON	TARNAŠKI KANTON	HERCEGOVAČKI KANTON	ŽUPANIJSKI KANTON	UGARSKO-SLAVONSKI KANTON	KANTON 10-BRAND	UKUPNO
UKUPAN BROJ MIGRANATA KOJI BORAVE NA DATOM PODRUČJU (SLOBODNA PROCJENA I PODACIO IOM-a)	1010	0	13	9	0	0	17	0	941	1990
UKUPAN BROJ KONTROLISANIH MIGRANATA	54	90	8	9	2	0	22	30	141	356
BROJ MIGRANATA LIŠENIH SLOBODE	1	0	0	0	0	0	0	0	2	3
BROJ KRIVIČNIH DJELA POČINJENIH OD STRANE MIGRANATA	1	0	0	0	0	0	0	0	0	1
BROJ PREKRŠAJA POČINJENIH OD STRANE MIGRANATA	7	0	0	0	0	0	0	0	0	7
BROJ INCIDENATA POČINJENIH OD STRANE MIGRANATA	4	0	0	0	0	0	0	0	0	4
BROJ MIGRANATA KOJI SU VRAĆENI IZ SUSJEDNIH DRŽAVA	1	0	0	0	0	0	0	0	0	1

DIREKTOR
(po ovlaštenju Vlade FBiH)
LOKALNI INSPEKTOR



