


FEDERALNA UPRAVA POLICIJE- Informacija o stanju kriminaliteta-sigurnosti u FBiH za APRIL 2024. godine

Bosna i Hercegovina
Federacija Bosne i Hercegovine
FEDERALNO MINISTARSTVO UNUTRAŠNJIH POSLOVA
FEDERALNO MINISTARSTVO UNUTARNJIH POSLOVA
FEDERALNA UPRAVA POLICIJE
SARAJEVO



Bosnia and Herzegovina
Federation of Bosnia and Herzegovina
MINISTRY OF INTERNAL AFFAIRS OF FEDERATION
OF BOSNIA AND HERZEGOVINA
POLICE ADMINISTRATION
SARAJEVO

**INFORMACIJA
O STANJU KRIMINALITETA – SIGURNOSTI**
na području Federacije BiH za APRIL 2024. godine

Sarajevo, MAJ 2024. godine

SADRŽAJ

I UVOD	1
II OPĆE STANJE SIGURNOSTI U FBiH	4
III KRIMINALITET.....	9
KRIVIČNA DJELA IZ KRIVIČNOG ZAKONA BOSNE I HERCEGOVINE	10
KRIVIČNA DJELA IZ KRIVIČNOG ZAKONA FEDERACIJE BOSNE I HERCEGOVINE.....	11
KRIVIČNA DJELA PROTIV ŽIVOTA I TIJELA	13
KRIVIČNA DJELA PROTIV SLOBODE I PRAVA ČOVJEKA I GRAĐANINA.....	14
KRIVIČNA DJELA PROTIV SPOLNE SLOBODE I MORALA	14
KRIVIČNA DJELA PROTIV BRAKA, PORODICE I MLADEŽI	14
KRIVIČNA DJELA PROTIV ZDRAVLJA LJUDI.....	15
KRIVIČNA DJELA PRIVREDNOG, FINANSIJSKOG KRIMINALA I KORUPCIJE	18
KRIVIČNA DJELA PROTIV IMOVINE	20
OTUĐENJA MOTORNIH VOZILA NA PODRUČJU FEDERACIJE BiH	21
KRIVIČNA DJELA PROTIV OKOLIŠA, POLJOPRIVREDE I PRIRODNIH DOBARA.....	22
KRIVIČNA DJELA PROTIV OPĆE SIGURNOSTI LJUDI I IMOVINE	22
KRIVIČNA DJELA PROTIV SIGURNOSTI JAVNOG PROMETA	22
KRIVIČNA DJELA PROTIV PRAVOSUĐA.....	22
KRIVIČNA DJELA PROTIV JAVNOG REDA I PRAVNOG PROMETA	22
KRIVIČNA DJELA SISTEMA ELEKTRONSKE OBRADE PODATAKA	23
OSTALA KRIVIČNA DJELA PREMA KZ FBiH	23
KRIVIČNA DJELA IZ DRUGIH POSEBNIH ZAKONA	23
SAMOUBISTVA.....	24
UČEŠĆE MALOLJETNIKA U IZVRŠENJU KRIVIČNIH DJELA	26
IV STANJE JAVNOG REDA I MIRA NA PODRUČJU FEDERACIJE BiH.....	29
V STANJE SIGURNOSTI SAOBRAĆAJA NA PODRUČJU FEDERACIJE BiH	32
VI AKTIVNOSTI POLICIJE NA PODRUČJU FEDERACIJE BiH.....	37
VII INFORMACIJE O MIGRANTSKOJ POPULACIJI	42

I UVOD

U skladu sa članom 65. i 66. tačke 2 i 3. Zakona o unutrašnjim poslovima Federacije Bosne i Hercegovine ("Službene novine F BiH", broj 81/14) i člana 9. Instrukcije o međusobnom izvještavanju o pojavama u oblasti javne sigurnosti između FMUP-a Bosne i Hercegovine i kantonalnih ministarstava unutrašnjih poslova u Federaciji o pitanjima koja su od interesa za sigurnost Federacije Bosne i Hercegovine broj: 09-1608 od 26.07.2007.godine i Uputstva o popunjavanju statističkih obrazaca broj: 09-1609 od 26.07.2007. godine, sačinjena je Informacija o stanju kriminaliteta - sigurnosti na području Federacije Bosne i Hercegovine za april 2024. godine, i ista je urađena po standardiziranoj metodologiji na temelju statističkih podataka dobijenih od strane kantonalnih ministarstava unutrašnjih poslova – Uprava policije i Federalne uprave policije.

Kako bi se uspješno provodile ustavne i zakonske nadležnosti Federalne uprave policije i kantonalnih ministarstava unutrašnjih poslova, agencije su obavezne da se pridržavaju člana 38. (Međusobno obavještanje Uprave policije i kantonalnih ministarstava unutrašnjih poslova), člana 65. i 66. (Odnos Federalnog ministarstva unutrašnjih poslova i Uprave policije sa kantonalnim ministarstvima) Zakona o unutrašnjim poslovima Federacije Bosne i Hercegovine („Službene novine F BiH“, broj 81/14).

Koordinacija rada policijskih agencija u Federaciji BiH vršena je kroz održavanje sastanaka direktora Federalne uprave policije i komesara/direktora kantonalnih ministarstava unutrašnjih poslova gdje su razmatrana strateška, organizaciona i operativna pitanja zajedničkog funkcionisanja, a u cilju stvaranja sigurnosnog ambijenta na prostoru čitave Federacije Bosne i Hercegovine.

Informacija o stanju kriminaliteta - sigurnosti na području Federacije Bosne i Hercegovine sublimira kriminalitet, javni red i mir, sigurnost saobraćaja i aktivnost policije u aprilu 2024. godine, a što se može vidjeti kroz statističke pokazatelje kantonalnih ministarstava unutrašnjih poslova u Federaciji Bosne i Hercegovine i pokazatelje rada Federalne uprave policije – Federalnog ministarstva unutrašnjih poslova.

II OPĆE STANJE SIGURNOSTI U FBiH

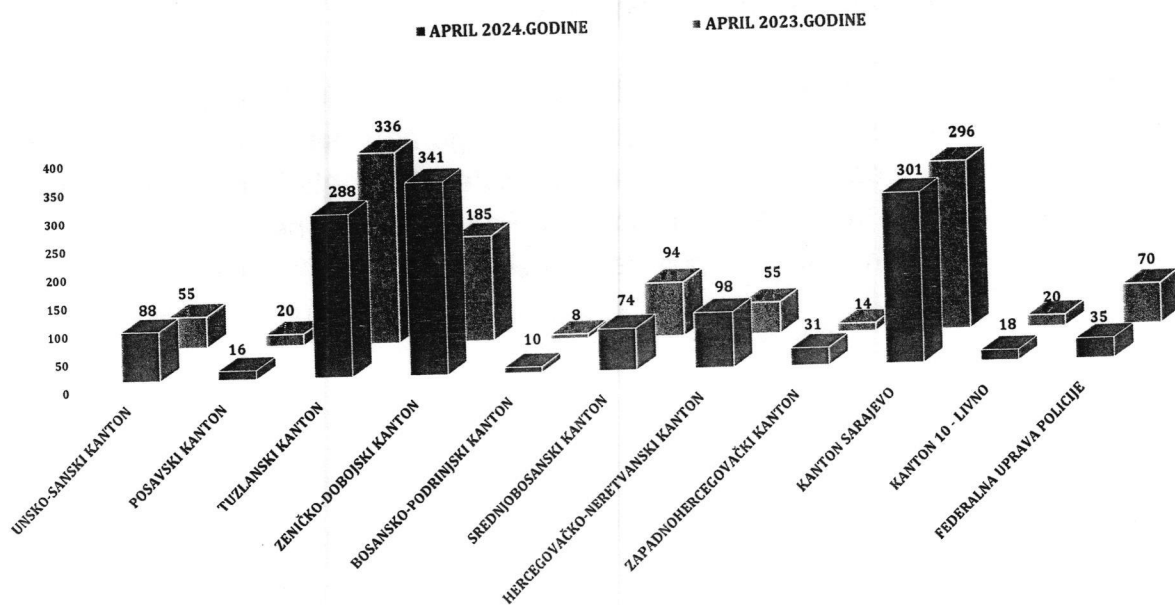
Stanje sigurnosti na području Federacije Bosne i Hercegovine, u aprilu 2024. godine u odnosu na isti mjesec 2023. godine, prema statističkim podacima kantonalnih Ministarstava unutrašnjih poslova i Federalne uprave policije, prezentovanih po zadatim segmentima (tabela 1.) karakteriše povećanje:

- * broja izvršenih krivičnih djela za 147 (ili 12,75%)
- * broja registrovanih prekršaja iz oblasti javnog reda i mira za 317 (ili 25,40%),
- * broja saobraćajnih nesreća za 55 (ili 2,74%),
- * kao i broja napada na ovlaštena službena lica za tri (ili 100%).

APRIL 2024/2023.	2023. GODINA	2024. GODINA	RAZLIKA	%TREND 2024/23.
KRIMINALITET (BROJ KD)	1153	1300	147	12.75%
JAVNI RED I MIR (BROJ PREKRŠAJA)	1248	1565	317	25.40%
SAOBRAĆAJNE NESREĆE (BROJ SN)	2005	2060	55	2.74%
NAPADI NA OVLAŠTENA SLUŽBENA LICA (BROJ NAPADA NA OSL)	3	6	3	100.00%

Tabela 1.: Kvantitativni pokazatelji segmenata sigurnosti na području F BiH

U narednim grafikonima prezentovani su gore navedeni segmenti posmatrani po udjelu kantonalnih Ministarstava unutrašnjih poslova u ukupnom broju, te su dati osvrti na sveukupno stanje sigurnosti posmatrano po prezentovanim segmentima, ali i procjena stanja sigurnosti u posmatranim segmentima ove Informacije o stanju kriminaliteta-sigurnosti na području Federacije Bosne i Hercegovine.



Grafikon 1.: Ukupan broj evidentiranih krivičnih djela na području F BiH

Posmatrajući ukupan broj evidentiranih krivičnih djela u Federaciji Bosne i Hercegovine razvrstanih po kantonima i broju istih u Federalnoj upravi policije, (Grafikon 1.) tokom mjeseca aprila 2024. godine može se konstatovati povećanje za 147 (ili 12,75%) u odnosu na isti mjesec 2023. godine. Povećanje broja evidentiranih krivičnih djela zabilježeno je na području nadležnosti većeg broja kantona osim Posavskog kantona, Tuzlanskog kantona, Srednjobosanskog kantona, Kantona - 10 Livno i Federalne uprave policije.

Policijski službenici u FBiH radeći na dokumentovanju i otkivanju krivičnih djela evidentirali su 11 krivičnih djela po Krivičnom zakonu Bosne i Hercegovine što je povećanje za sedam u odnosu na april 2023. godine, dok su po Krivičnom zakonu Federacije Bosne i Hercegovine evidentirali 1.276 što je povećanje za 132 (ili 11,54%).

Povećanje broja krivičnih djela u odnosu na april 2023. godine evidentirano u oblastima: protiv života i tijela, protiv braka porodice i mladeži, protiv zdravlja ljudi, iz oblasti poreza, protiv imovine, protiv okoliša i poljoprivrede i prirodnih dobara, protiv sigurnosti javnog prometa, protiv javnog reda i pravnog prometa, protiv službene i druge odgovorne funkcije, te oblasti krivičnih djela iz drugih posebnih zakona.

Smanjenje broja krivičnih djela zabilježeno u oblastima: protiv slobode i prava čovjeka i građanina, protiv spolne slobode i morala, protiv privrede poslovanja i sigurnosti platnog prometa, protiv opće sigurnosti ljudi i imovine, protiv pravosuđa te u oblasti ostalih krivičnih djela prema KZ FBiH u odnosu na uporedni mjesec 2023. godine.¹

U oblasti krivičnih djela iz sistema elektronske obrade podataka zabilježen je isti broj krivičnih djela kao u uporednom mjesecu 2023. godine.

Broj krivičnih djela protiv života i tijela na području FBiH (Glave XVI Krivičnog zakona Federacije Bosne i Hercegovine) je u povećanju za 10 (ili 18,87%) u odnosu na april 2023. godine. Tokom izvještajnog mjeseca evidentirana su dva krivična djela iz člana 166. KZ FBiH – „Ubistvo“ po poznatom počiniocu na području nadležnosti Tuzlanskog kantona i Unsko-sanskog kantona (u aprilu 2023. godine – evidentirano je jedno krivično djelo) te tri krivična djela iz člana 166. KZ FBiH u vezi sa članom 28. KZ FBiH – „Ubistvo u pokušaju“ (u uporednom mjesecu 2023. godine evidentirana su dva krivična djela).²

Pregledom podataka sa područja Federacije BiH koji obuhvataju krivična djela počinjena protiv slobode i prava čovjeka i građanina (Glava XVII KZ F BiH) može se

¹ Za detaljniji prikaz povećanja, odnosno smanjenja ovih krivičnih djela pogledati tabele „Pokazatelji kriminaliteta po glavama KZ BiH/ KZ FBiH na području BiH“, strana 10. i 11.

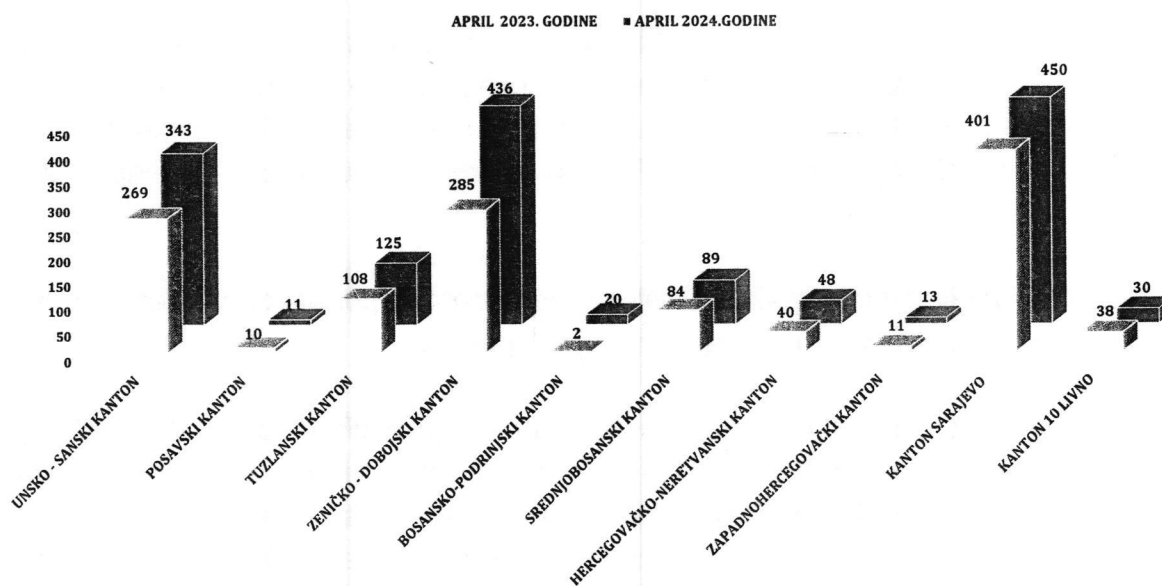
² Tabelarni prikaz krivičnih djela iz Glave XVI KZ FBiH, pogledati na strani 13., tabela broj 6 i 7

konstatovati smanjenje za 24 (ili 32,88%) u odnosu na april 2023. godine kao i oblasti krivičnih djela protiv spolne slobode i morala (Glava XIX KZ FBiH) gdje je evidentno smanjenje za osam (ili 53,33%) krivičnih djela.

Analizom krivičnih djela protiv javnog reda i pravnog prometa (Glave XXX KZ FBiH) evidentno je povećanje za četiri djela (ili 5,26%) tokom aprila 2024. godine. Broj evidentiranih i dokumentovanih krivičnih djela iz oblasti zloupotrebe opojnih droga je u povećanju za 82 (ili 58,57%), kao i broj prijavljenih lica sa osnovom sumnje za izvršenje ovih djela za 74 (ili 52,86%).³

U oblasti krivičnih djela privrednog, finansijskog kriminala i korupcije na području Federacije Bosne i Hercegovine evidentirana su 34 krivična djela što je povećanje za četiri (ili 13,33%) u odnosu na uporedni mjesec 2023. godine.

Sagledavajući i rezimirajući segment kriminaliteta, kroz evidentirana krivična djela počinjena tokom aprila 2024. godine, a komparirajući navedena sa istim mjesecom 2023. godine, može se zaključiti da stanje sigurnosti iz ovog segmenta, na području Federacije Bosne i Hercegovine bilo zadovoljavajuće.



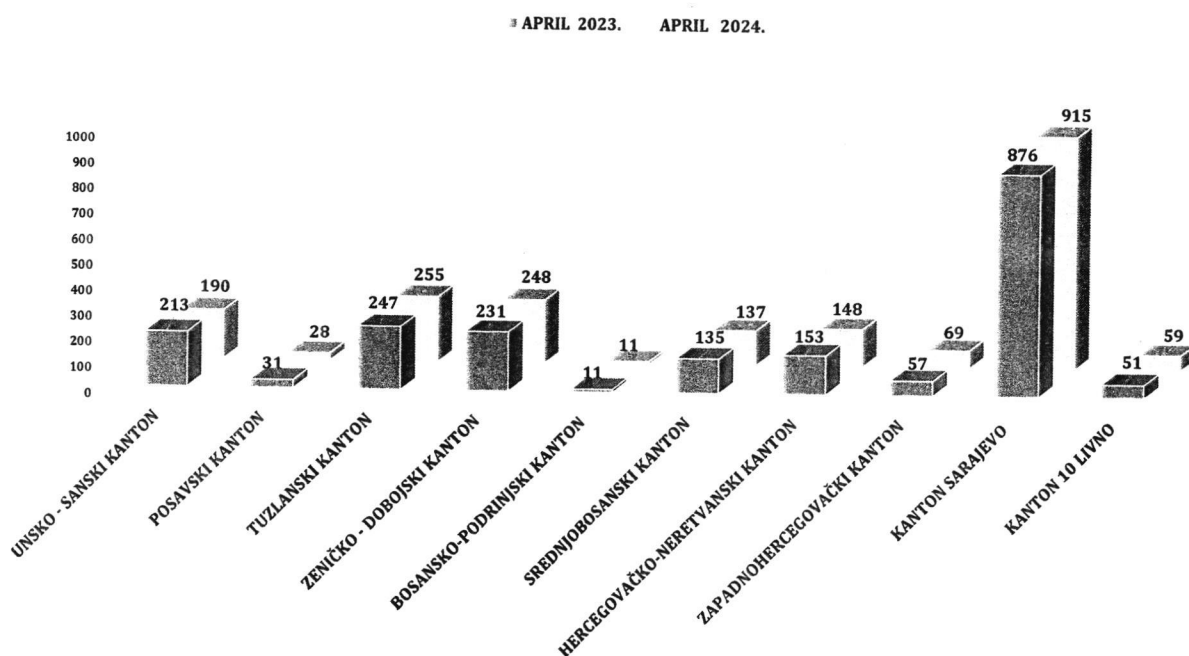
Grafikon 2.: Pokazatelji broja prekršaja iz oblasti JRM na području F BiH

Povećanje broja evidentiranih prekršaja iz oblasti javnog reda i mira tokom izvještajnog mjeseca 2024. godine u odnosu na isti mjesec 2023. godine zabilježeno je na području većeg broja kantona što u ukupnom broju evidentiranih prekršaja predstavlja povećanje za 317 (ili 25,40%) prekršaja kako slijedi u tabeli broj 20. U oblasti prekršajnih sankcija izdato je 1.277 prekršajnih naloga što je povećanje za 356 (ili 38,65%).

³ Krivična djela iz oblasti zloupotrebe droga prezentovana na strani 14- 16, tabele broj 8 i 10.

Kada je riječ o oduzetom nelegalnom oružju i minsko-eksplozivnim sredstvima povećan je broj oduzetih komada eksplozivnih naprava i sredstava te noževa, mačeva, sablji kao i drugih predmeta podobnih za nanošenje tjelesnih ozlijeđa tokom aprila 2024. godine u odnosu na isti mjesec 2023. godine.⁴

Sagledavajući stanje javnog reda i mira kroz pokazatelje broja evidentiranih prekršaja i broja izdatih prekršajnih naloga iz oblasti javnog reda i mira u aprilu 2024. godine u odnosu na isti mjesec 2023. godine zaključuje da je stanje nije povoljno.



Grafikon 3.: Pokazatelji broja saobraćajnih nesreća na području F BiH

Tokom aprila 2024. godine na području Federacije Bosne i Hercegovine evidentirano je povećanje broja saobraćajnih nesreća na području većeg broja kantona što u konačnici prema statističkim podacima prikupljenim sa područja Federacije Bosne i Hercegovine daje prikaz povećanja ukupnog broja saobraćajnih nesreća za 55 (ili 2,74%) u odnosu na isti mjesec 2023. godine. Broj povrijeđenih lica u saobraćajnim nesrećama bilježi trend povećanja za 30 kao i broj poginulih lica koji je veći za četiri. Po kategoriji učesnika u saobraćajnim nesrećama poginula lica pripadaju: kategoriji vozača – deset i putnika – dva i pješaka - dva.⁵

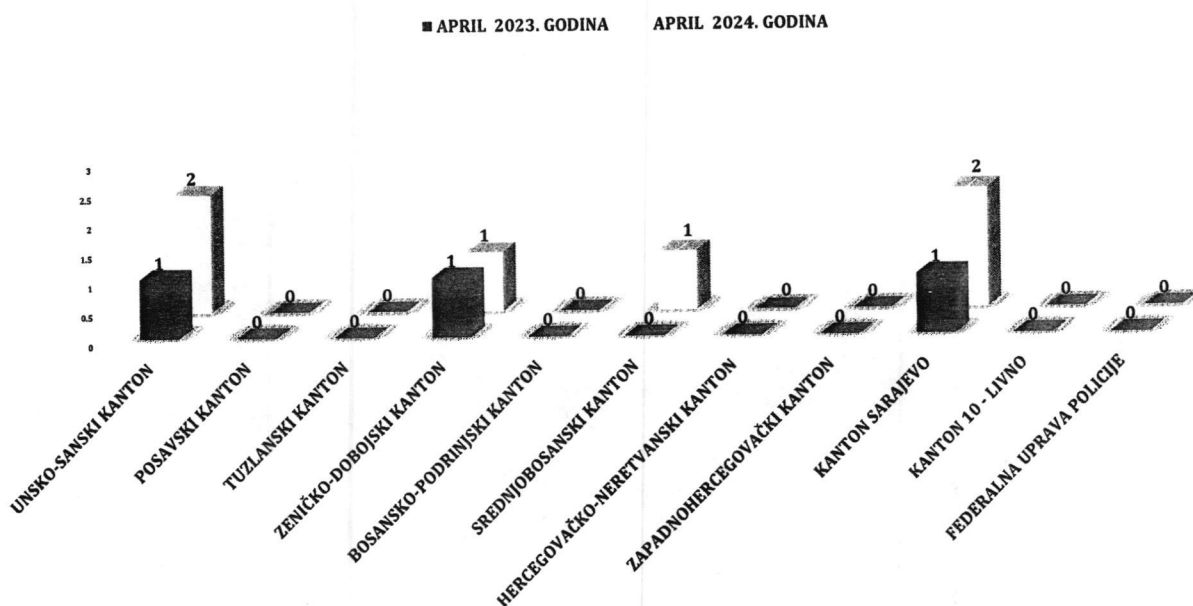
Pojačan preventivni rad policijskih službenika u Federaciji Bosne i Hercegovine, i primjena raspoloživih represivnih mjera, rezultirao je pokazateljima koji referišu povećanje broja kontrolisanih vozila i vozača i broja pregledanih vozila, povećanje broja

⁴ Pokazatelji oduzetog nelegalnog oružja i drugih predmeta na području FBiH prikazani u tabeli na strani 29., tabele 25.

⁵ Kvantitativne pokazatelje vezane za sigurnost saobraćaja pogledati na strani 30 - 33.

izdatih prekršajnih naloga, broja isključenih vozila zbog tehničke neispravnosti, te broja vozača zatečenih da upravljaju vozilima pod uticajem alkohola i bez položenog vozačkog ispita .. tokom aprila 2024. godine u odnosu na uporedni mjesec 2023. godine.⁶

Kao zaključak navodi se da je stanje sigurnosti u segmentu saobraćaja za april 2024. godine zadovoljavajuće, u odnosu na uporedni mjesec 2023. godine na području Federacije Bosne i Hercegovine.



Grafikon 4.: Pokazatelji broja napada na policijske službenike na području F BiH

Tokom mjeseca aprila 2024. godine evidentirano je šest napada na ovlaštena službena lica što je više za tri u odnosu na uporedni mjesec 2023. godine. Napadi na policijske službenike zabilježeni su na području nadležnosti: Unsko-sanskog kantona i Kantona Sarajevo – po dva napada te Zeničko-dobojskog kantona i Srednjobosanskog kantona – po jedan napad.⁷

Sagledavajući sveukupne pokazatelje iz segmenata sigurnosti: kriminaliteta, saobraćaja i aktivnosti policije, tokom izvještajnog mjeseca 2024. godine u odnosu na uporedni mjesec 2023. godine zaključuje se da je sigurnosna situacija u Federaciji Bosne i Hercegovine na zadovoljavajućem nivou osim stanja javnog reda i mira.

⁶ Pokazatelji prezentovani u tabeli na strani 32., tabela 29.

⁷ Vidjeti tabelu broj 32

III KRIMINALITET

U izvještajnom mjesecu 2024. godine na području Federacije Bosne i Hercegovine policijski službenici su, poduzimajući mjere i radnje na otkrivanju krivičnih djela, nadležnim tužilaštvima podnijeli ukupno 1.084 službena izvještaja o počinjenom krivičnom djelu za 1.300 krivičnih djela od čega:

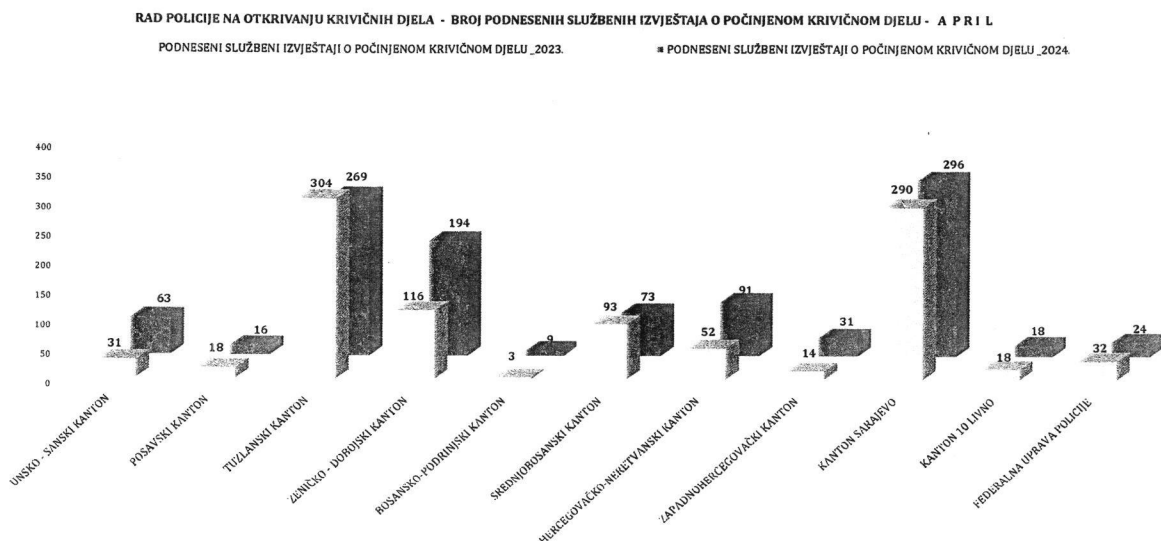
- Po KZ BiH – 11 krivičnih djela,
- Po KZ FBiH – 1.276 krivičnih djela,
- Iz drugih posebnih zakona – 13 krivičnih djela.

Zbog postojanja osnova sumnje da su počinili krivična djela, nadležnim tužilaštvima podneseni su službeni izvještaji protiv 977 lica, među kojima su 23 maloljetnika, 408 povratnika u vršenju krivičnog djela i šest pripadnika MUP-a. Slobode je lišeno 346 lica.

KRIMINALITET- FEDERACIJA BOSNE I HERCEGOVINE								
APRIL	UKUPAN BROJ KRIVIČNIH DJELA	KD - KZ BIH	KD - KZ FBiH	KD IZ DRUGIH POSEBNIH ZAKONA	UKUPAN BROJ PRIJAVLJENIH LICA ZA KD	POVRATNICI U VRŠENJU KD	MALOLJETNICI	PRIPADNICI MUP-a
2023. GODINA	1153	4	1144	5	900	357	20	4
2024. GODINA	1300	11	1276	13	977	408	23	6
RAZLIKA	147	7	132	8	77	51	3	2
TREND (%)	12.75%	175.00%	11.54%	160.00%	8.56%	14.29%	15.00%	50.00%

Tabela 2.: Kvantitativni pokazatelji segmenta kriminaliteta na području F BiH

Tokom aprila 2024.godine Ministarstvo unutrašnjih poslova Kantona Sarajevo podnijelo je najviše izvještaja o počinjenom krivičnom djelu (Grafikon 5.), i to 296 zatim slijede Ministarstva unutrašnjih poslova Tuzlanskog kantona - 269, Zeničko-dobojskog kantona -194, Hercegovačko-neretvanskog kantona - 91, Srednjobosanskog kantona - 73, Unsko-sanskog kantona – 63, Zapadnohercegovačkog kantona – 31, Federalna uprava policije - 24, Kantona 10 Livno – 18, Posavskog kantona – 16 i Bosansko-podrinjskog kantona – 9.



Grafikon 5.: Prikaz podnešenih Izvještaja o počinjenom krivičnom djelu na području FBiH

KRIVIČNA DJELA IZ KRIVIČNOG ZAKONA BOSNE I HERCEGOVINE

Tokom aprila 2024. godine evidentirano je 11 krivičnih djela iz Krivičnog zakona Bosne i Hercegovine, što je povećanje za sedam u odnosu na uporedni mjesec 2023. godine, za ova djela je prijavljeno 28 lica od kojih je osam povratnika u vršenju krivičnih djela dok je 15 lica lišeno slobode.

U oblasti krivičnih djela protiv integriteta Bosne i Hercegovine (Glava XVI Krivičnog zakona Bosne i Hercegovine) – evidentirano je jedno krivično djelo i to: iz člana 164. KZ BiH “Odavanje državne tajne” za koje je prijavljeno jedno lice koje je i lišeno slobode.

U oblasti krivičnih djela protiv čovječnosti i vrijednosti zaštićenih međunarodnim pravom (Glava XVII Krivičnog zakona Bosne i Hercegovine) – evidentirano je jedno krivično djelo iz člana 189. KZ BiH “Krijumčarenje osoba” za koje je prijavljeno jedno lice koje je i lišeno slobode.

U oblasti krivičnih djela protiv privrede i jedinstva tržišta te krivičnih djela iz oblasti carina (Glava XVIII Krivičnog zakona Bosne i Hercegovine) – evidentirano je sedam krivičnih djela i to: iz člana 205. KZ BiH “ Krivotvorenje novca“- tri krivična djela protiv dva lica i člana 209. KZ BiH “ Pranje novca“- četiri krivična djela protiv četiri lica koja su i lišena slobode.

U oblasti krivičnih djela dogovora, pripremanja udruživanja i organizovanog kriminala (Glava XXII Krivičnog zakona Bosne i Hercegovine) – evidentirana su dva krivična djela protiv 20 lica od kojih je devet lišeno slobode.

POKAZATELJI KRIMINALITETA PO GLAVAMA KZ BIH NA PODRUČJU FEDERACIJE BIH, APRIL, 2024/23									
KZ BIH	UKUPNO EVIDENTIRANIH KD			BROJ OTKRIVENIH KD			BROJ PRIJAVLJENIH LICA ZA KD		
	2023. GODINA	2024. GODINA	(%) TREND KD	2023. GODINA	2024. GODINA	(%) TREND KD	2023. GODINA	2024. GODINA	(%) TREND
XV. PROTIV SLOBODE I PRAVA ČOVJEKA I GRAĐANINA			/			/			/
XVI. PROTIV INTEGRITETA BOSNE I HERCEGOVINE		1	/		1	/		1	/
XVII. PROTIV ČOVJEČNOSTI I VRIJEDNOSTI ZAŠTIĆENIH MEĐUNARODNIM PRAVOM	2	1	-50.00%	2	1	/	2	1	-50.00%
XVIII. PROTIV PRIVREDE I JEDINSTVA TRŽIŠTA TE KRIVIČNA DJELA IZ OBLASTI CARINA	1	7	600.00%	1	6	500.00%	1	6	500.00%
XIX. PROTIV KORUPCIJE I KRIVIČNA DJELA PROTIV SLUŽBENE I DRUGE ODGOVORNE FUNKCIJE			/			/			/
XX. PROTIV PRAVOSUDA			/			/			/
XXI. PROTIV POVREDE AUTORSKIH PRAVA			/			/			/
XXII. DOGOVOR, PRIPREMANJE, UDRUŽIVANJE I ORGANIZOVANI KRIMINAL	1	2	100.00%	1	2	/	11	20	81.82%
OSTALA KD PREMA KZ BIH			/			/			/
UKUPNO KD PREMA KZ BIH	4	11	175.00%	4	10	150.00%	14	28	100.00%

Tabela 3.: Kvantitativni pokazatelji kriminaliteta po Glavama KZ BIH

KRIVIČNA DJELA IZ KRIVIČNOG ZAKONA FEDERACIJE BOSNE I HERCEGOVINE

POKAZATELJI KRIMINALITETA PO GLAVAMA KZ FBiH NA PODRUČJU FEDERACIJE BiH APRIL 2024/23. GODINE

GLAVA BR.	KZ F BiH	UKUPAN BROJ EVIDENTIRANIH KD			BROJ OTKRIVENIH KD			BROJ PRIJAVLJENIH LICA ZA KD		
		2023.GODINA	2024.GODINA	(%) KD	2023.GODINA	2024.GODINA	(%) KD	2023.GODINA	2024.GODINA	(%)OTKRIVENOSTI KD 2024/23.
XV	PROTIV USTAVNOG PORETKA	0	0	/	0	0	/	0	0	/
XVI	PROTIV ŽIVOTA I TIJELA	53	63	18.87%	51	60	17.65%	61	73	19.67%
XVII	PROTIV SLOBODE I PRAVA ČOVJEKA I GRAĐANINA	73	49	-32.88%	69	42	-39.13%	68	41	-39.71%
XVIII	TERORIZMA	0	0	/	0	0	/	0	0	/
XIX	PROTIV SPOLNE SLOBODE I MORALA	15	7	-53.33%	15	6	-60.00%	14	7	-50.00%
XX	PROTIV BRAKA, PORODICE I MLADEŽI	85	136	60.00%	85	136	60.00%	88	138	56.82%
XXI	PROTIV ZDRAVLJA LJUDI	140	222	58.57%	134	222	65.67%	140	214	52.86%
XXII	PROTIV PRIVREDE, POSLOVANJA I SIGURNOSTI PLATNOG PROMETA	13	8	-38.46%	13	8	-38.46%	19	7	-63.16%
XXIII	IZ OBLASTI POREZA	0	1	/	0	1	/	0	1	/
XXIV	RADNIH ODNOSA	0	0	/	0	0	/	0	0	/
XXV	PROTIV IMOVINE	554	576	3.97%	209	169	-19.14%	286	250	-12.59%
XXVI	PROTIV OKOLIŠA, POLJOPRIVREDE I PRIRODNIH DOBARA	13	14	7.69%	10	10	0.00%	10	13	30.00%
XXVII	PROTIV OPĆE SIGURNOSTI LJUDI I IMOVINE	32	24	-25.00%	16	11	-31.25%	18	10	-44.44%
XXVIII	PROTIV SIGURNOSTI JAVNOG PROMETA	40	58	45.00%	39	58	48.72%	44	51	15.91%
XXIX	PROTIV PRAVOSUĐA	10	6	-40.00%	7	5	-28.57%	3	7	133.33%
XXX	PROTIV JAVNOG REDA I PRAVNOG PROMETA	76	80	5.26%	72	70	-2.78%	98	70	-28.57%
XXXI	PROTIV SLUŽBENE I DRUGE ODGOVORNE FUNKCIJE	16	18	12.50%	16	18	12.50%	15	22	46.67%
XXXII	SISTEMA ELEKTRONSKE OBRADE PODATAKA	6	6	0.00%	6	5	-16.67%	7	4	-42.86%
	OSTALA KD PREMA KZ FBiH	18	8	-55.56%	17	7	-58.82%	10	7	-30.00%
	KD IZ DRUGIH POSEBNIH ZAKONA	5	13	160.00%	5	13	160.00%	5	34	580.00%

Tabela 4.: Kvantitativni pokazatelji kriminaliteta po Glavama KZ F BiH

SPOLNA STRUKTURA PRIJAVLJENIH LICA OSUMNJIČENIH ZA IZVRŠENJE KRIVIČNIH DJELA

APRIL - 2024. GODINE	BROJ OSUMNJIČENIH LICA (PRIJAVLJENIH ZA KRIVIČNA DJELA)			BROJ POVRATNIKA U VRŠENJU KRIVIČNIH DJELA			UDIO POVRATNIKA U VRŠENJU KD U UKUPNOM BROJU OSUMNJIČENIH OSOBA	
	UKUPAN BROJ OSUMNJIČENIH LICA	BROJ OSUMNJIČENIH (ODRASLE OSOBE)	ŽENSKI	BROJ OSUMNJIČENIH (MALOLJETNICI)	BROJ POVRATNIKA U VRŠENJU KD (ODRASLE OSOBE)	ŽENSKI		BROJ POVRATNIKA U VRŠENJU KD (MALOLJETNICI)
UNSKO - SANSKI KANTON	91	90	8	1	26	0	0	28.57%
POSAVSKI KANTON	15	15	1	0	5	0	0	33.33%
TUZLANSKI KANTON	209	204	9	5	71	0	1	33.97%
ZENIČKO - DOBOJSKI KANTON	218	211	18	7	97	0	4	44.50%
BOSANSKO-PODRINJSKI KANTON	9	9	1	0	7	0	0	77.78%
SREDNJOBOSANSKI KANTON	63	61	6	2	28	0	3	44.44%
HERCEGOVAČKO-NERETVANSKI KANTON	75	75	2	0	23	0	1	30.67%
ZAPADNOHERCEGOVAČKI KANTON	25	24	2	1	3	0	0	12.00%
KANTON SARAJEVO	227	220	15	7	131	0	4	58.15%
KANTON 10 LIVNO	17	17	2	0	12	0	1	70.59%
FEDERALNA UPRAVA POLICIJE	28	28	5	0	4	0	0	14.29%
FEDERACIJA BiH	977	954	69	23	407	0	14	41.76%

Tabela 5.: Kvantitativni pokazatelji spolne strukture prijavljenih lica osumnjičenih za izvršenje krivičnih djela

Na području F BiH nadležnim tužilaštvima prijavljene su 954 odrasle osobe sa osnovom sumnje za izvršenje krivičnih djela i 23 maloljetnika. Među prijavljenim 885 lica (ili 90,58%) je iz kategorije odrasli muškog spola i 69 (ili 7,06%) ženskog spola i 23 maloljetnika koji su svi muškog spola.

U nastavku su prezentovani podaci po glavama KZ F BiH iz tabele 4. koji su dostavljeni od strane kantonalnih Ministarstava unutrašnjih poslova i Federalne uprave policije, sa područja Federacije Bosne i Hercegovine, a u kojima je tokom aprila 2024. godine bilo evidentiranih krivičnih djela.

KRIVIČNA DJELA PROTIV ŽIVOTA I TIJELA

Na području Federacije Bosne i Hercegovine evidentirana su ukupno 63 krivična djela protiv života i tijela (manje za 10 u odnosu na april 2023. godine), od čega 55 po poznatom i osam po nepoznatom izvršiocu. Nadležnim tužilaštvima prijavljena su 73 lica, od kojih je 16 lišeno slobode.⁸

KRIVIČNA DJELA PROTIV ŽIVOTA I TIJELA- FEDERACIJA BOSNE I HERCEGOVINE

APRIL	UKUPAN BROJ KRIVIČNIH DJELA	KD PO POZNATOM POČINIOCU	KD PO NN	UKUPAN BROJ PRIJAVLJENIH LICA	BROJ PRIJAVLJENIH MALOLJETNIKA	BROJ PRIJAVLJENIH POVRATNIKA U VRŠENJU KD	BROJ LICA LIŠENA SLOBODE
2023. GODINA	53	42	11	61	6	14	10
2024. GODINA	63	55	8	73	10	28	16
RAZLIKA	10	13	-3	12	4	14	6
TREND (%)	18.87%	30.95%	-27.27%	19.67%	66.67%	100.00%	60.00%

Tabela 6.: Uporedni pokazatelji krivičnih djela iz KZ F BiH protiv života i tijela

Analiza strukture krivičnih djela iz Glave XVI Krivičnog zakona Federacije Bosne i Hercegovine, pokazuje su u izvještajnom mjesecu 2024. godine zabilježena dva krivična djela ubistva (u aprilu 2023. godine evidentirano je jedno krivično djelo ubistva). Evidentirana su tri krivična djela iz člana 166. u vezi sa članom 28. KZ FBiH – ubistvo u pokušaju (april 2023. godine - dva krivična djela).⁹ Evidentirana krivična djela „ubistvo“ dogodila su se na području nadležnosti MUP-a Tuzlanskog kantona i Unsko-sanskog kantona i oba su rasvijetljena.

KRIVIČNA DJELA PROTIV ŽIVOTA I TIJELA NA PODRUČJU FBiH - APRIL

GLAVA XVI KZ FBiH	KRIVIČNO DJELO	2023. GODINA	2024. GODINA	RAZLIKA	TREND (%)
ČLAN 166.	UBISTVO	1	2	1	100.00%
ČLAN 166. U VEZI SA ČLANOM 28.	UBISTVO U POKUŠAJU	2	3	1	50.00%
ČLAN 172.	TEŠKA TJELESNA OZLJEDA	23	20	-3	-13.04%
ČLAN 173.	LAKA TJELESNA OZLJEDA	26	34	8	30.77%
ČLAN 176.	UČESTVOVANJE U TUČI	1	4	3	300.00%
	UKUPNO	53	63	10	18.87%

Tabela 7.: Pokazatelji krivičnih djela iz Glave XVI KZ F BiH.

⁸ Vidi tabelu 6.

⁹ Vidi tabelu 7.

KRIVIČNA DJELA PROTIV SLOBODE I PRAVA ČOVJEKA I GRAĐANINA

U oblasti krivičnih djela iz Glave XVII Krivičnog zakona Federacije Bosne i Hercegovine tokom mjeseca aprila 2024. godine zabilježeno je 49 krivičnih djela (manje za 24 djela u odnosu na april 2023. godine), protiv 41 lica, od kojih je 14 lišeno slobode. Najviše krivičnih djela zabilježeno je u članu 183. KZ FBiH „Ugrožavanje sigurnosti“ i to 46 krivičnih djela, za koja je prijavljeno 40 lica, dok je 14 lica lišeno slobode.

KRIVIČNA DJELA PROTIV SPOLNE SLOBODE I MORALA

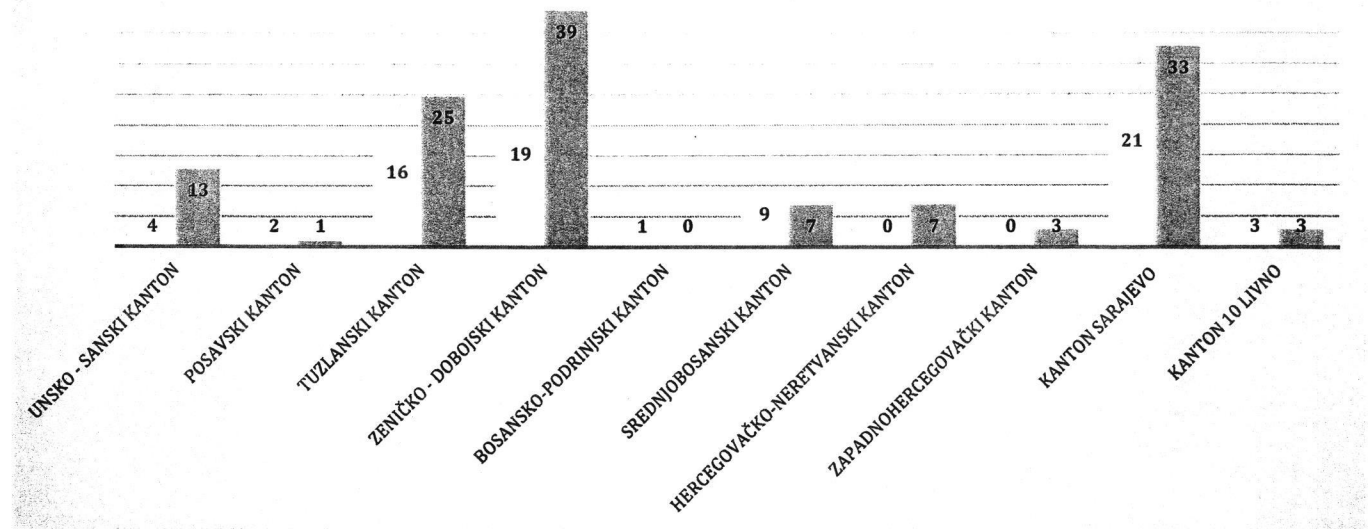
U oblasti krivičnih djela protiv spolne slobode i morala (Glava XIX Krivičnog zakona Federacije Bosne i Hercegovine zabilježeno je sedam krivičnih djela (što je manje za osam u odnosu na uporedni mjesec 2023. godine), za koja je prijavljeno sedam lica dok su tri lica lišena slobode. Evidentirana krivična djela iz ove oblasti po članovima KZ FBiH: član 203. „Silovanje“ – jedno krivično djelo protiv jednog lica koje je i lišeno slobode, član 207. „Spolni odnošaj sa djetetom“ – jedno krivično djelo protiv jednog lica, član 208. „Bludne radnje“ – četiri krivična djela protiv dva lica koja su su lišena slobode, član 211. „Iskorištavanje djeteta ili maloljetnika radi pornografije“ - jedno krivično djelo protiv tri lica.

KRIVIČNA DJELA PROTIV BRAKA, PORODICE I MLADEŽI

Tokom aprila 2024. godine zabilježeno je 136 krivičnih djela iz Glave XX Krivičnog zakona Federacije Bosne i Hercegovine (što je više za 51 djelo u odnosu na uporedni mjesec 2023. godine), za koja je prijavljeno 138 lica, a 69 lica je lišena slobode. Najviše krivičnih djela zabilježeno je u članu 222. KZ FBiH „Nasilje u porodici“, i to 131 (povećanje za 70,67% u odnosu na april 2023. godine), za koja su prijavljena 132 lica među kojima su 44 povratnika u vršenju krivičnih djela i tri maloljetnika. Slobode je lišeno 69 lica.

EVIDENTIRANA KRIVIČNA DJELA PO ČL.222. KZ FBiH "NASILJE U PORODICI"												
APRIL 2024/23.GODINE	BROJ KRIVIČNIH DJELA			BROJ PRIJAVLJENIH LICA ZA KD			BROJ PRIJAVLJENIH POVRATNIKA U VRŠENJU KD			BROJ LICA LIŠENIH SLOBODE		
	2023	2024	%	2023	2024	%	2023	2024	%	2023	2024	%
UNSKO - SANSKI KANTON	4	13	225.00%	4	14	250.00%	1	3	200.00%	2	11	450.00%
POSAVSKI KANTON	2	1	-50.00%	2	1	-50.00%	0	0	/	2	0	-100.00%
TUZLANSKI KANTON	16	25	56.25%	16	25	56.25%	6	5	/	16	4	-75.00%
ZENIČKO - DOBOJSKI KANTON	19	39	105.26%	19	39	105.26%	5	14	180.00%	12	23	91.67%
BOSANSKO-PODRINJSKI KANTON	1	0	/	0	1	/	0	0	/	0	0	/
SREDNJOBOSANSKI KANTON	9	7	-22.22%	9	7	-22.22%	6	1	-83.33%	6	5	-16.67%
HERCEGOVAČKO-NERETVANSKI KANTON	0	7	/	0	7	/	0	1	/	0	2	/
ZAPADNOHERCEGOVAČKI KANTON	0	3	/	0	3	/	0	1	/	0	2	/
KANTON SARAJEVO	21	33	57.14%	21	32	52.38%	5	17	240.00%	13	22	69.23%
KANTON 10 LIVNO	3	3	0.00%	3	3	0.00%	1	2	/	3	0	-100.00%
UKUPNO	75	131	74.67%	74	132	78.38%	24	44	83.33%	54	69	27.78%

EVIDENTIRANA KRIVIČNA DJELA "NASILJE U PORODICI" - APRIL 2024. GODINE



KRIVIČNA DJELA PROTIV ZDRAVLJA LJUDI

U oblasti krivičnih djela iz Glave XXI Krivičnog zakona Federacije Bosne i Hercegovine u aprilu 2024. godine evidentirana su 222 krivična djela više za 82 (ili 58,57%), za koja je prijavljeno 214 lica, a 130 je lišeno slobode¹⁰. Evidentirana krivična djela su iz ove oblasti: član 238. KZ FBiH „Neovlaštena proizvodnja i stavljanje u promet opojnih droga“ – 39 krivičnih djela za koja su nadležnim tužilaštvima prijavljena 44 lica a slobode je lišeno 31 lice, član 239. KZ FBiH „Posjedovanje i omogućavanje uživanja opojnih droga“- 183 krivična djela za koja je nadležnim tužilaštvima prijavljeno 170 lica a slobode je lišeno 99 lica.

KRIVIČNA DJELA ZLOUPOTREBE OPOJNIH DROGA- FEDERACIJA BOSNE I HERCEGOVINE

APRIL	UKUPAN BROJ KRIVIČNIH DJELA	KD PO POZNATOM POČINIČU	KD PO NN	UKUPAN BROJ PRIJAVLJENIH LICA	BROJ PRIJAVLJENIH MALOLJETNIKA	BROJ PRIJAVLJENIH POVRATNIKA U VRŠENJU KD	BROJ LICA LIŠENA SLOBODE
2023. GODINA	140	121	19	140	1	65	51
2024. GODINA	222	200	22	214	1	115	130
RAZLIKA	82	79	3	74	0	50	79
TREND (%)	58.57%	65.29%	15.79%	52.86%	0.00%	76.92%	154.90%

Tabela 8.: Pokazatelji krivičnih djela zloupotreba droga na području F BiH

¹⁰ Vidi tabelu 8.

FEDERACIJA BOSNE I HERCEGOVINE							
PERIOD: APRIL		2023. GODINA			2024. GODINA		
R. BR.	VRSTA OPOJNE DROGE	GRAMA	MILITARA	KOMADA	GRAMA	MILITARA	KOMADA
1.	HEROIN	0.455	0.4	3	10.348	0	0
2.	KOKAIN	2.559	0	0	55.284	0	0
3.	AMFETAMIN	851.834	0	0	19700.099	0	20
4.	MARIHUANA	3118.546	0	18	75816.478	0	62
5.	HAŠIŠ	0	0	0	10.216	0	1
6.	STABLJICA "KANABISA"	18.119	0	11	0	0	176
7.	SJEMENKE "KANABISA"	25	0	0	48	0	0
8.	EXTAZY	33.798	0	46	2.95	0	186
9.	HEPTANON	0	0	0	0	25	80
10.	SPEED	1132.933	0	49	538.42	0	42
11.	OSTALO	932.85	0	25	52.648	0	48

Tabela 9.: Usporedni pokazatelji oduzete količine opojne droge

Najveći broj krivičnih djela iz oblasti zloupotreba droga tokom izvještajnog mjeseca 2024. godine evidentirali su policijski službenici Zeničko-dobojskog kantona (83), Kantona Sarajevo (40), Tuzlanskog kantona (33), itd.¹¹

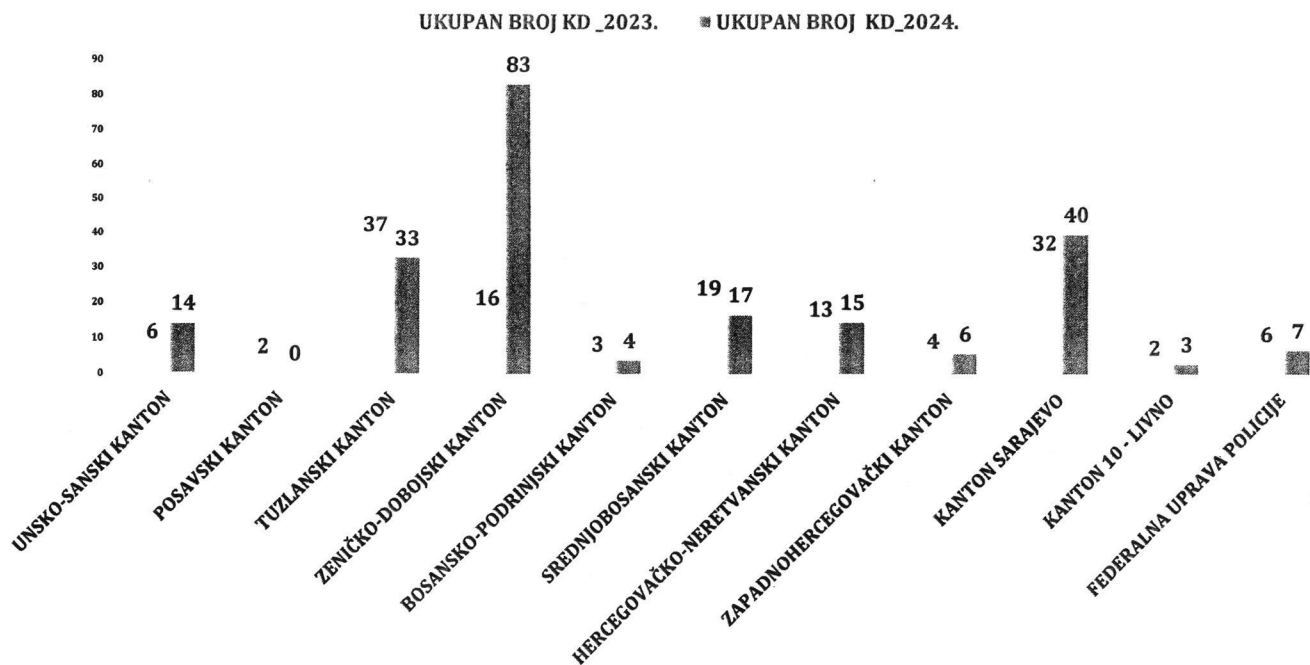
KD ZLOUPOTREBE OPOJNIH DROGA - FEDERACIJA BOSNE I HERCEGOVINE

APRIL	UKUPAN BROJ KD_2023.			UKUPAN BROJ KD_2024.			TREND KD 2024/23.			
	PO POZNATOM POČINIOCU	PO NN	UKUPAN BROJ PRIJAVLJENIH LICA_2023.	PO POZNATOM POČINIOCU	PO NN	UKUPAN PRIJAVLJENIH LICA_2024.	TREND KD 2024/23.	TREND LICA 2024/23.		
UNSKO-SANSKI KANTON	6	5	1	5	14	12	2	17	133.33%	240.00%
POSAVSKI KANTON	2	0	2	2	0	0	0	0	-100.00%	-100.00%
TUZLANSKI KANTON	37	35	2	35	33	33	0	33	-10.81%	-5.71%
ZENIČKO-DOBOJSKI KANTON	16	6	10	16	83	65	18	68	418.75%	325.00%
BOSANSKO-PODRINJSKI KANTON	3	3	0	2	4	4	0	8	33.33%	300.00%
SREDNJOBOSANSKI KANTON	19	18	1	20	17	15	2	17	-10.53%	-15.00%
HERCEGOVAČKO-NERETVANSKI KANTON	13	10	3	13	15	15	0	15	15.38%	15.38%
ZAPADNOHERCEGOVAČKI KANTON	4	4	0	4	6	6	0	6	50.00%	50.00%
KANTON SARAJEVO	32	32	0	34	40	40	0	40	25.00%	17.65%
KANTON 10 - LIVNO	2	2	0	3	3	3	0	3	50.00%	0.00%
FEDERALNA UPRAVA POLICIJE	6	6	0	6	7	7	0	7	16.67%	16.67%
UKUPNO	140	121	19	140	222	200	22	214	58.57%	52.86%

Tabela 10.: Usporedni pokazatelji krivičnih djela zloupotreba droga razvrstani po kantonima

¹¹ Vidi tabelu 10

EVIDNETIRANA KRIVIČNA DJELA ZLOUPOTREBE OPOJNIH DROGA U FBiH -APRIL



Grafikon 6.: Evidentirana krivična djela zloupotrebe opojnih droga na području FBiH – april 2024/23. godine

KRIVIČNA DJELA ZLOUPOTREBE OPOJNIH DROGA I STRUKTURA PRIJAVLJENIH LICA														
FEDERACIJA BIH	BROJ KRIVIČNIH DJELA	BROJ PRIJAVLJENIH LICA	BROJ POVRAĆNIKA U VRŠENJU KD	BROJ LICA LIŠENIH SLOBODE	UKUPAN BROJ PRIJAVLJENIH LICA-SPOL	SPOLNA STRUKTURA		DOBNA STRUKTURA			UKUPNO			
						MUŠKARCI	ŽENSKI	18-25	26-35	PREKO 36	18-25	26-35	PREKO 36	UKUPAN BROJ PRIJAVLJENIH LICA-DOB
APRIL 2023.	140	140	65	51	140	132	8	3	3	2	42	53	45	140
APRIL 2024.	222	214	115	130	214	209	5	1	1	3	43	93	78	214
RAZLIKA	82	74	50	79	74	77	-3	-2	-2	1	1	40	33	74
TREND (%)	58.57%	52.86%	76.92%	154.90%	52.86%	56.43%	-37.50%	-66.67%	-66.67%	50.00%	2.38%	75.47%	73.33%	52.86%

Prema spolnoj strukturi prijavljenih lica sa osnovom sumnje za izvršenje krivičnih djela zloupotrebe opojnih droga na području FBiH za april 2024. godine 209 (ili 97,66%) su muškarci i pet (ili 2,33%) žene. Prema dobnoj strukturi do 25 godina starosti prijavljena su 43 (ili 20,09%) lica, od 26-35 godina – 93 (ili 43,45%) lica i preko 36 godina – 78 (ili 36,44%) lica.

KRIVIČNA DJELA PRIVREDNOG, FINANSIJSKOG KRIMINALA I KORUPCIJE

Kada se govori o krivičnim djelima iz oblasti privrednog i finansijskog kriminaliteta, može se reći da su ova složena krivična djela za koja je potrebno više vremena i angažovanje većeg broja istražitelja, koji imaju potrebno iskustvo u radu na složenim krivičnim djelima iz oblasti privrednog kriminala. Posebno treba imati u vidu da su ova krivična djela povezana sa drugim krivičnim djelima i da su počinioci uglavnom organizirane kriminalne grupe koje duže vrijeme planiraju izvršenje ovih djela, što ih čini težim i zahtjevnijim za otkrivanje i dokazivanje. Shodno navedenom, u ovoj oblasti će se izvršiti sumiranje podataka iz krivičnih djela privrednog, finansijskog kriminala i korupcije, i to iz Glava XVIII i XIX KZ BiH, i Glava XXII, XXIII i XXXI KZ FBiH.

PRIVREDNI, FINANSIJSKI KRIMINAL I KORUPCIJA - FEDERACIJA BOSNE I HERCEGOVINE

APRIL	UKUPAN BROJ KRIVIČNIH DJELA	BROJ KRIVIČNIH DJELA PO POZNATOM POČINIOCU	BROJ KRIVIČNIH DJELA PO NN POČINIOCU	BROJ OTKRIVENIH KRIVIČNIH DJELA	% OTKRIVENOSTI KRIVIČNIH DJELA	BROJ PRIJAVLJENIH LICA ZA KD	BROJ POVRATNIKA U VRŠENJU KD	BROJ LICA LIŠENIH SLOBODE
2023. GODINA	30	30	0	30	100.00%	35	6	0
2024. GODINA	34	33	1	33	97.06%	36	5	9
RAZLIKA	4	3	1	3	-2.94%	1	-1	9
TREND (%)	13.33%	10.00%	/	10.00%	0.00%	2.86%	-16.67%	/

Tabela 11.: Usporedni pokazatelji krivičnih djela privrednog, finansijskog kriminala i korupcije

U aprilu 2024. godine na području Federacije Bosne i Hercegovine evidentirana su 34 krivična djela iz ove oblasti, što je više za četiri (ili 13,33%) u odnosu na usporedni mjesec 2023. godine. Zbog osnova sumnje da su počinili ova djela nadležnim tužilaštvima prijavljeno je 36 lica dok je devet lica lišeno slobode.¹²

U segmentu krivičnih djela privrednog kriminala policijski službenici u FBiH evidentirali su 16 krivičnih djela za koja je nadležnim tužilaštvima prijavljeno 14 lica, u segmentu krivičnih djela protiv korupcije evidentirano je 18 krivičnih djela protiv 22 lica, u segmentu organizovanog kriminala evidentirana su četiri krivična djela za koja su nadležnim tužilaštvima prijavljena 24 lica i segmentu kompjuterskog kriminala evidentirano je šest krivičnih djela protiv četiri lica.

Struktura evidentiranih krivičnih djela u izvještajnom mjesecu 2024. godine:

Po KZ BiH: član 205. KZ BiH "Krivotvorenje novca"- tri krivična djela protiv dva lica, član 209. KZ BiH "Pranje novca"- četiri krivična djela protiv četiri lica i član 250. KZ BiH "Organizovani kriminal"- dva krivična djela protiv 20 lica od kojih je devet lišeno slobode.

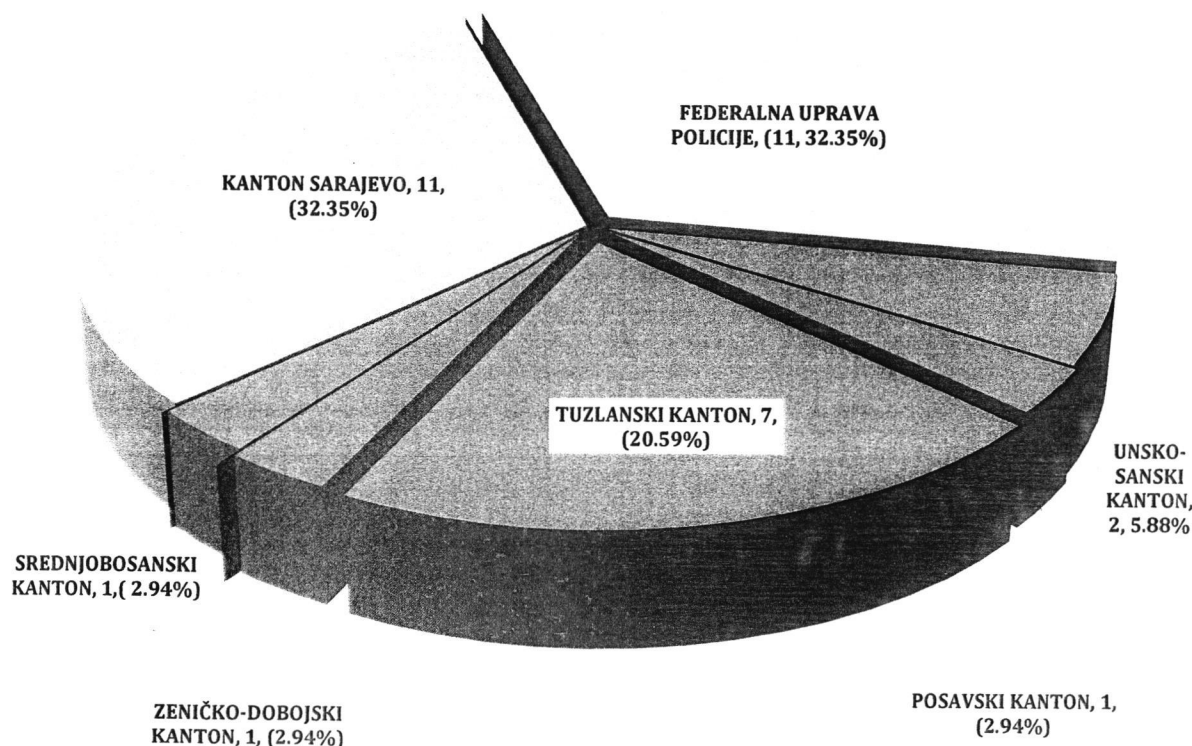
Po KZ FBiH: član 247. KZ FBiH "Zloupotreba ovlasti u privrednom poslovanju" – dva krivična djela protiv jednog lica, član 251. KZ FBiH "Prijevarena u privrednom poslovanju" – dva krivična djela protiv dva lica, član 268. KZ FBiH "Obmana pri dobijanju kredita ili drugih pogodnosti" – četiri krivična djela protiv četiri lica, član 273. KZ FBiH "Porezna utaja"- jedno krivično djelo protiv jednog lica, član 341. KZ FBiH „Učestvovanje u grupi ljudi koja čini krivično djelo“ – dva krivična djela protiv četiri lica od kojih su tri lišena slobode, član 380. KZ FBiH „Primanje dara i drugih

¹² Vidi tabelu 11.

- oblika koristi“ – jedno krivično djelo protiv tri lica, član 382. KZ FBiH „Protuzakonito posredovanje“ – jedno krivično djelo protiv jednog lica koje je i lišeno slobode, član 383. KZ
- FBiH „Zloupotreba položaja i ovlaštenja“ – 12 krivičnih djela protiv 16 lica dok je jedno lice lišeno slobode, član 387. KZ FBiH „Nesavjestan rad u službi“ – jedno krivično djelo, član 389. KZ FBiH „Krivotvorenje službene isprave“- tri krivična djela protiv dva lica.

FEDERACIJA BOSNE I HERCEGOVINE APRIL		BROJ KRIVICHNIH DJELA-2023.GOD	BROJ KRIVICHNIH DJELA-2024.GOD	TREND 2024./23.		TREND 2024./23
SEGMENT ORGANIZOVANOG KRIMINALA	1	4	300.00%	11	24	118.18%
SEGMENT KORUPCIJE	16	18	12.50%	15	22	46.67%
SEGMENT PRIVREDNOG KRIMINALA	14	16	14.29%	20	14	-30.00%
SEGMENT KOMPJUTERSKOG KRIMINALA	6	6	0.00%	7	4	-42.86%

Tabela 12.: Uporedni pokazatelji krivičnih djela: organizovani, privredni, kompjuterski kriminal i korupcija u F BiH



Grafikon 7.: Udio Uprava policija u F BiH na otkrivanju krivičnih djela iz oblasti privrednog, finansijskog kriminala i korupcije – april 2024. godine

KRIVIČNA DJELA PROTIV IMOVINE

Krivična djela iz Glave XXV Krivičnog zakona Federacije Bosne i Hercegovine, predstavljaju najbrojnija krivična djela i čine 44,30% od ukupnog broja prijavljenih djela. U Federaciji Bosne i Hercegovine, tokom aprila 2024. godine zabilježeno je 576 krivičnih djela iz ove oblasti (više za 22 krivična djela u odnosu na uporedni mjesec 2023. godine), za koja je prijavljeno 250 lica sa osnovom sumnje za izvršenje ovih djela. Prijavljeno je 146 povratnika u vršenju krivičnog djela što predstavlja 58,40% od ukupnog broja prijavljenih lica za ova djela. Slobode su lišena 54 lica. Naknadno je rasvijetljeno 88 krivičnih djela po NN (ili 17,78%).¹³

KRIVIČNA DJELA PROTIV IMOVINE - FEDERACIJA BOSNE I HERCEGOVINE

APRIL	UKUPAN BROJ KRIVIČNIH DJELA	PP	NN	BROJ RASVIJETLJENIH KD PO NN	(%) RASVIJETLJENOST KD PO NN	UKUPAN BROJ PRIJAVLJENIH LICA	BROJ MALOLJETNIKA	BROJ POVRTNIKA U VRŠENJU KD	BROJ LICA LIŠENIH SLOBODE
2023. GODINA	554	89	465	120	25.81%	286	12	150	62
2024. GODINA	576	81	495	88	17.78%	250	0	146	54
RAZLIKA	22	-8	30	-32	-8.03%	-36	-12	-4	-8
TREND (%)	3.97%	-8.99%	6.45%	-26.67%	-8.03%	-12.59%	-100.00%	-2.67%	-12.90%

Tabela 13.: Uporedni pokazatelji krivičnih djela protiv imovine

FEDERACIJA BOSNE I HERCEGOVINE - KRIVIČNIH DJELA PROTIV IMOVINE (GLAVA XV KZ FBiH)

APRIL	KLASIFIKACIJA KRIVIČNOG DJELA	BROJ EVIDENTIRANIH KRIVIČNIH DJELA (GLAVA XV KZ FBiH)				UKUPAN BROJ OTKRIVENIH KRIVIČNIH DJELA				UKUPAN BROJ PRIJAVLJENIH LICA ZA KD			
		2023. GODINA	2024. GODINA	RAZLIKA	TREND % 2024/23.	2023. GODINA	2024. GODINA	RAZLIKA	TREND % 2024/23.	2023. GODINA	2024. GODINA	RAZLIKA	TREND % 2024/23.
286	KRAĐA	159	192	33	20.75%	52	52	0	0.00%	98	87	-11	-11.22%
287	TEŠKA KRAĐA	233	228	-5	-2.15%	48	46	-2	-4.17%	82	84	2	2.44%
288	RAZBOJNIČKA KRAĐA	0	2	2	/	0	2	2	/	0	2	2	/
289	RAZBOJNIŠTVO	7	10	3	42.86%	0	0	0	/	6	4	-2	-33.33%
290	UTAJA	6	16	10	166.67%	3	9	6	200.00%	5	10	5	100.00%
291	ODUZIMANJE TUĐE POKRETNINE	1	5	4	400.00%	1	3	2	200.00%	1	4	3	300.00%
292	PROTUPRAVNO ZAUZIMANJE NEKRETNINE OD OPĆEG ZNAČAJA	0	0	0	/	0	0	0	/	0	0	0	/
293	OŠTEĆENJE TUĐE STVARI	103	77	-26	-25.24%	67	23	-44	-65.67%	60	43	-17	-28.33%
294	PRIJEVARA	26	36	10	38.46%	21	21	0	0.00%	20	11	-9	-45.00%
295	IZNUDA	12	3	-9	-75.00%	12	2	-10	-83.33%	7	2	-5	-71.43%
296	UCJENA	1	1	0	0.00%	0	1	1	/	0	3	3	/
297	ZLOUPOTREBA POVJERITELJA	0	0	0	/	0	0	0	/	0	0	0	/
298	LIHVARSTVO	2	0	-2	-100.00%	2	0	-2	-100.00%	0	0	0	/
299	PREVARA POVJERITELJA	0	0	0	/	0	0	0	/	0	0	0	/
300	PRIKRIVANJE	2	0	-2	-100.00%	2	0	-2	-100.00%	4	0	-4	-100.00%
301	PALJEVINA	2	6	4	200.00%	1	0	-1	-100.00%	3	0	-3	-100.00%
302	ZLOUPOTREBA OSIGURANJA	0	0	0	/	0	0	0	/	0	0	0	/
	UKUPNO	554	576	22	3.97%	209	159	-50	-23.92%	286	250	-36	-12.59%

Tabela 14.: Uporedni pokazatelji broja krivičnih djela iz Glave XXV KZ F BiH i otkrivenosti

¹³ Vidi tabelu 13.

OTUĐENJA MOTORNIH VOZILA NA PODRUČJU FEDERACIJE BIH

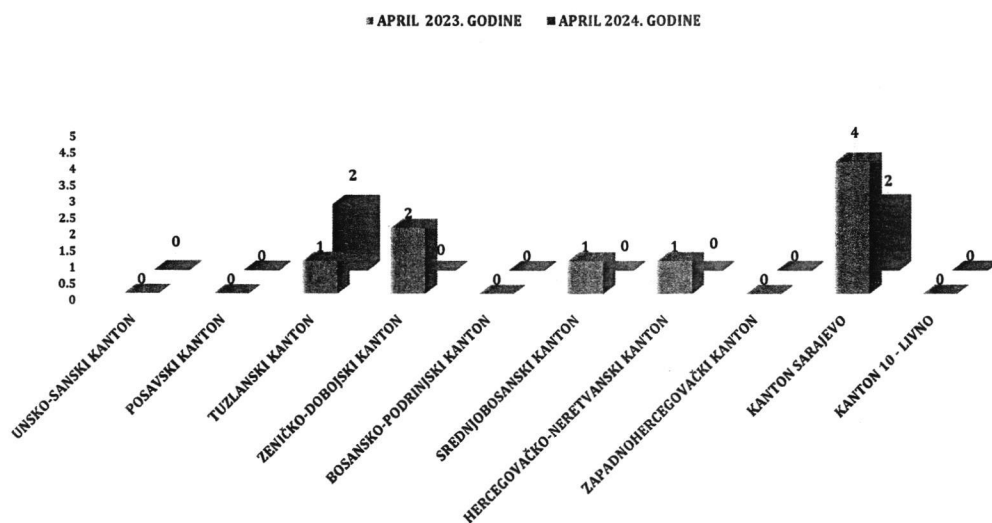
Na području Federacije Bosne i Hercegovine u izvještajnom mjesecu 2024. godine evidentirana su četiri krivična djela otuđenja motornih vozila, što je za pet djela (ili 55,56%) manje nego u aprilu 2023. godine, a što je vidljivo iz priložene tabele broj 15. Za ova djela nadležnim tužilaštvima prijavljeno je jedno lice. Naknadno je rasvijetljeno jedno krivično djelo otuđenja motornih vozila izvršenih po nn počiniocu.

KRIVIČNA DJELA OTUĐENJA MOTORNIH VOZILA - FEDERACIJA BOSNE I HERCEGOVINE

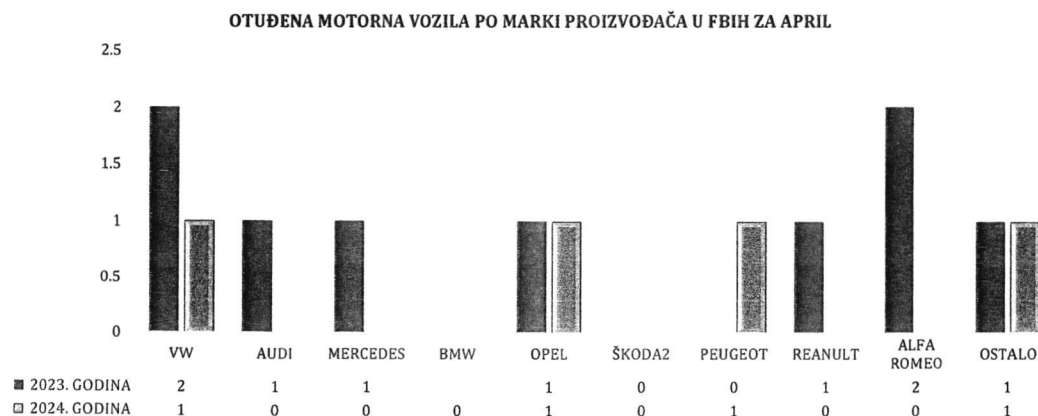
APRIL	BROJ OTUĐENJA MOTORNIH VOZILA	PO POZNATOM POČINIOCU	PO NEPOZNATOM POČINIOCU	BROJ NAKNADNO RASVIJETLJENIH OTUĐENJA MOTORNIH VOZILA IZVRŠENIH PO NN	BROJ PRIJAVLJENIH LICA	BROJ UČINILACA	RASVIJETLJENOST PO NN	BROJ LICA LIŠENIH SLOBODE
2023. GODINA	9	0	9	1	2	2	11.11%	2
2024. GODINA	4	0	4	1	1	1	25.00%	0
RAZLIKA	-5	0	-5	0	-1	-1	13.89%	-2
TREND (%)	-55.56%	/	-55.56%	0.00%	-50.00%	-50.00%	13.89%	-100.00%

Tabela 15.: Uporedni pokazatelji krivičnih djela otuđenja motornih vozila na području FBiH

Na grafikonu broj 7. broičano su iskazana krivična djela otuđenja motornih vozila razvrstanih po kantonima.



Grafikon 8.: Uporedni pregled evidentiranih krivičnih djela otuđenja motornih vozila u F BiH



Grafikon 9.: Uporedni pregled otuđenih motornih vozila po marki proizvođača na području FBiH

KRIVIČNA DJELA PROTIV OKOLIŠA, POLJOPRIVREDE I PRIRODNIH DOBARA

U ovoj oblasti krivičnih djela (Glava XXVI Krivičnog zakona Federacije Bosne i Hercegovine) tokom aprila 2024. godine evidentirano je 14 krivičnih djela što je više za jedno krivično djelo (ili 7,69%) u odnosu na isti mjesec 2023. godine. Za ova djela je prijavljeno 13 lica sa osnovom sumnje za izvršenje ovih djela.

KRIVIČNA DJELA PROTIV OPĆE SIGURNOSTI LJUDI I IMOVINE

Broj evidentiranih krivičnih djela iz Glave XXVII Krivičnog zakona Federacije Bosne i Hercegovine je 24 i bilježi smanjenje za osam djela (ili 25 %). Za ova djela nadležnim tužilaštvima prijavljeno je deset lica među kojima su četiri povratnika u vršenju krivičnih djela dok je pet lica lišena slobode. Najveći broj evidentiranih krivičnih djela je iz člana 323. KZ FBiH „Izazivanje opće opasnosti“, i to 21 za koja je prijavljeno osam lica, od kojih je pet lišeno slobode.

KRIVIČNA DJELA PROTIV SIGURNOSTI JAVNOG PROMETA

U oblasti krivičnih djela protiv sigurnosti javnog prometa (Glava XXVIII Krivičnog zakona Federacije Bosne i Hercegovine) ukupno je evidentirano 58 djela više za 18 (ili 45%) u odnosu na april 2023. godine. Nadležnim tužilaštvima je prijavljeno 51 lice sa osnovom sumnje za izvršenje krivičnog djela, a slobode su lišena dva lica. Evidentirana djela su: član 336. KZ FBiH „Teška krivična djela protiv sigurnosti javnog prometa“- 52 krivična djela za koja je prijavljeno 46 lica dok su dva lica lišena slobode; član 332. KZ FBiH „Ugrožavanje javnog prometa“ – dva krivična djela za koja su prijavljena tri lica; član 333. KZ FBiH „Ugrožavanje javnog prometa zbog omamljenosti“ – jedno krivično djelo za koja je prijavljeno jedno lice; član 337. KZ FBiH „Neukazivanje pomoći ozlijeđenoj osobi u prometnoj nezgodi“ – tri krivična djela protiv jednog lica.

KRIVIČNA DJELA PROTIV PRAVOSUĐA

Tokom aprila 2024. godine u oblasti krivičnih djela iz Glave XXIX Krivičnog zakona Federacije Bosne i Hercegovine evidentirano je šest krivičnih djela što predstavlja smanjenje za četiri djela (ili 40%). Evidentirana krivična djela iz predmetne glave su: član 339. KZ FBiH „Pripremanje krivičnog djela“ – jedno krivično djelo protiv jednog lica koje je i lišeno slobode, član 341. KZ FBiH „Učestvovanje u grupi ljudi koja učini krivično djelo“- dva krivična djela za koja su nadležnim tužilaštvima prijavljena četiri lica među kojima su tri povratnika u vršenju krivičnih djela, dok su tri lica su lišena slobode, član 347. KZ FBiH „Lažno prijavljivanje“- tri krivična djela za koja su prijavljena dva lica.

KRIVIČNA DJELA PROTIV JAVNOG REDA I PRAVNOG PROMETA

Broj krivičnih djela iz Glave XXX Krivičnog zakona Federacije Bosne i Hercegovine je 80 (u aprilu 2023. godine evidentirano 76 krivičnih djela), za koja je prijavljeno 70 lica dok je 26 lica lišeno slobode. Evidentirana su sljedeća krivična djela: član 362. KZ FBiH „Nasilničko ponašanje“ - 34 krivična djela protiv 32 lica od kojih su osam povratnici u vršenju krivičnog djela dok je 12 lica lišena slobode, član 366. KZ FBiH „Skidanje ili povreda službenog pečata ili znaka“ – tri krivična djela protiv tri lica, član 369. KZ FBiH „Lažno predstavljanje“ – jedno krivično djelo protiv jednog lica, član 371. KZ FBiH „Nedozvoljeno držanje oružja ili eksplozivnih

- materija" – 13 krivičnih djela protiv 11 lica a pet lica su lišena slobode, član 373. KZ FBiH "Krivotvorenje isprave" –12 krivičnih djela protiv deset lica, 375. KZ FBiH "Ovjeravanje neistinitog sadržaja" – tri krivična djela protiv jednog lica, člana 358. KZ FBiH „Spječavanje službene osobe u vršenju službene radnje“ – šest krivična djela protiv tri lica dok su dva lica lišena slobode, člana 359. KZ FBiH „Napad na službenu osobu u vršenju službene radnje“- osam krivičnih djela protiv sedam lica dok je sedam lica lišeno slobode...

KRIVIČNA DJELA SISTEMA ELEKTRONSKE OBRADE PODATAKA

U oblasti krivičnih djela kompjuterskog kriminala (Glava XXXII Krivičnog zakona Federacije Bosne i Hercegovine) tokom aprila 2024. godine evidentirano je šest krivičnih djela po nepoznatom izvršiocu od kojih je pet naknadno rasvijetljeno (april 2023. godine evidentirano je šest krivičnih djela). Evidentirana krivična djela: član 395. KZ FBiH „Računalna prijevara“ – šest krivičnih djela za koja su prijavljena četiri lica sa osnovom sumnje za izvršenje ovih djela od kojih su dva povratnici u vršenju krivičnih djela.

OSTALA KRIVIČNA DJELA PREMA KZ FBiH

Broj ostalih krivičnih djela prema KZ Federacije Bosne i Hercegovine tokom izvještajnog mjeseca 2024. godine je osam što predstavlja smanjenje za deset (ili 55,56%) krivičnih djela u odnosu na april 2023. godine. Za predmetna djela prijavljeno je sedam lica od kojih su četiri povratnici u vršenju krivičnih djela i dva maloljetnika. Slobode je lišeno jedno lice.

KRIVIČNA DJELA IZ DRUGIH POSEBNIH ZAKONA

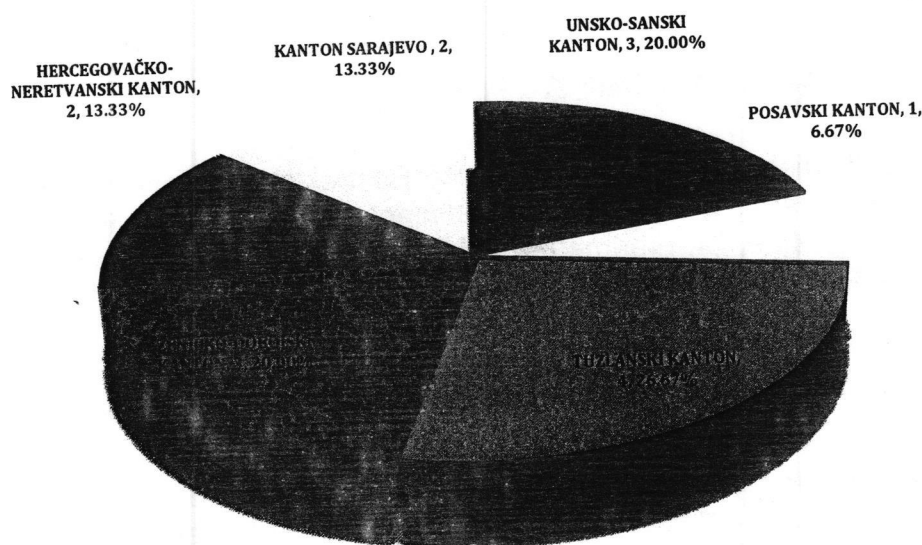
Na području FBiH tokom aprila 2024. godine evidentirano je 13 krivičnih djela iz drugih posebnih zakona dok je u istom mjesecu 2023. godine evidentirano pet. Za ova djela nadležnim tužilaštvima prijavljena su 34 lica sa osnovom sumnje za izvršenje krivičnih djela od kojih su četiri povratnici u vršenju krivičnih djela. Slobode su lišena dva lica.

SAMOUBISTVA

Na području Federacije Bosne i Hercegovine evidentirano je 15 slučajeva samoubistva manje za četiri (ili 21,05%) u odnosu na uporedni mjesec 2023. godine. Prema spolnoj strukturi počinioca samoubistava: u 13 slučajeva su muškarci te u dva slučaja žene.¹⁴

SPOLNA STRUKTURA POČINILACA SAMOUBISTAVA - FEDERACIJA BOSNE I HERCEGOVINE				
APRIL	2023. GODINA	2024. GODINA	RAZLIKA	TREND %
MUŠKARCI	18	13	-5	-27.78%
ŽENE	1	2	1	100.00%
UKUPNO	19	15	-4	-21.05%

Tabela 16.: Uporedni pregled počinioca samoubistava na području FBiH - spolna struktura



Grafikon 10.: Pregled samoubistava po kantonima u F BiH – april 2024. godine

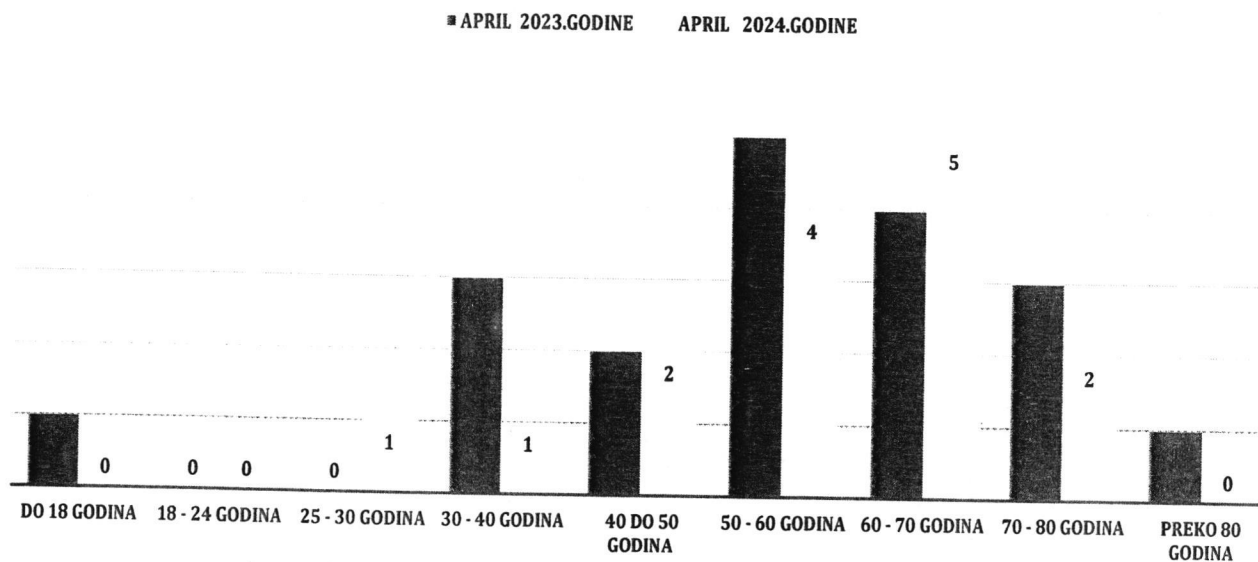
SAMOUBISTVA PO NAČINU IZVRŠENJA							TREND 2023/22.
PERIOD: APRIL	2023. GODINA			2024. GODINA			
SPOLNA STRUKTURA IZVRŠIOCA	MUŠKARCI	ŽENE	UKUPNO:	MUŠKARCI	ŽENE	UKUPNO:	
1. VJEŠANJEM	10	1	11	7	1	8	-27.27%
2. VATRENIM ORUŽJEM	3	0	3	4	0	4	33.33%
3. AKTIVIRANJEM RUČNE BOMBE	0	0	0	0	0	0	/
4. UTAPANJEM	1	0	1	1	1	2	100.00%
5. OŠTRIM PREDMETOM	0	0	0	0	0	0	/
6. TROVANJEM	0	0	0	0	0	0	/
7. SKOKOM SA VISINE	4	0	4	1	0	1	-75.00%
8. OSTALI NAČINI	0	0	0	0	0	0	/
UKUPNO	18	1	19	13	2	15	-21.05%

Tabela 17.: Uporedni pregled počinioca samoubistava u FBiH (načini izvršenja)

¹⁴ Vidi tabelu 16.

SAMOUBISTVA - STAROSNA DOB POČINILACA										
APRIL 2024. GODINE	DO 18 GODINA	18 - 24 GODINE	25 - 30 GODINA	30 - 40 GODINA	40 - 50 GODINA	50 - 60 GODINA	60 - 70 GODINA	70 - 80 GODINA	PREKO 80 GODINA	UKUPNO
UNSKO-SANSKI KANTON					1	1	1			3
POSAVSKI KANTON						1				1
TUZLANSKI KANTON					1	1	1	1		4
ZENIČKO-DOBOJSKI KANTON						1	1	1		3
BOSANSKO-PODRINJSKI KANTON										0
SREDNJOBOSANSKI KANTON										0
HERCEGOVAČKO-NERETVANSKI KANTON			1				1			2
ZAPADNOHERCEGOVAČKI KANTON										0
KANTON SARAJEVO				1			1			2
KANTON 10 - LIVNO										0
UKUPNO	0	0	1	1	2	4	5	2	0	15

Tabela 18.: Pregled počinioca samoubistava u FBiH – april 2024. godine



Grafikon 11.: Usporedni pregled dobne strukture počinilaca samoubistava u F BiH – april


UČEŠĆE MALOLJETNIKA U IZVRŠENJU KRIVIČNIH DJELA

Tokom aprila 2024. godine na području FBiH prijavljena su 23 maloljetna lica zbog postojanja osnova sumnje da su izvršili krivična djela, što je povećanje za tri (ili 15%) u odnosu na uporedni mjesec 2023. godine. Udio maloljetnika u ukupnom broju prijavljenih lica sa osnovom sumnje za učinjenje krivičnih djela je 2,35% što u odnosu na april 2023. godine predstavlja povećanje za 0,13%. Maloljetnička delikvencija u izvještajnom mjesecu 2024. godine je najizraženija (posmatrano prema broju prijavljenih maloljetnika) na području: Kantona Sarajevo i Zeničko-dobojskog kantona – po sedam, Tuzlanskog kantona - pet, Srednjobosanskog kantona – dva ...¹⁵

FEDERACIJA BOSNE I HERCEGOVINE

APRIL	2023. GODINA	2024. GODINA	RAZLIKA	TREND %
BROJ PRIJAVLJENIH LICA ZA POČINJENJE KD	900	977	77	8.56%
BROJ PRIJAVLJENIH MALOLJETNIKA ZA POČINJENJE KD	20	23	3	15.00%
% UDIO BROJA MALOLJETNIKA/ UKUPNOM BROJU PRIJAVLJENIH LICA ZA KD	2.22%	2.35%	0.13%	0.13%

Tabela 19.: Uporedni pregled maloljetnih lica počinioca krivičnih djela na području FBiH

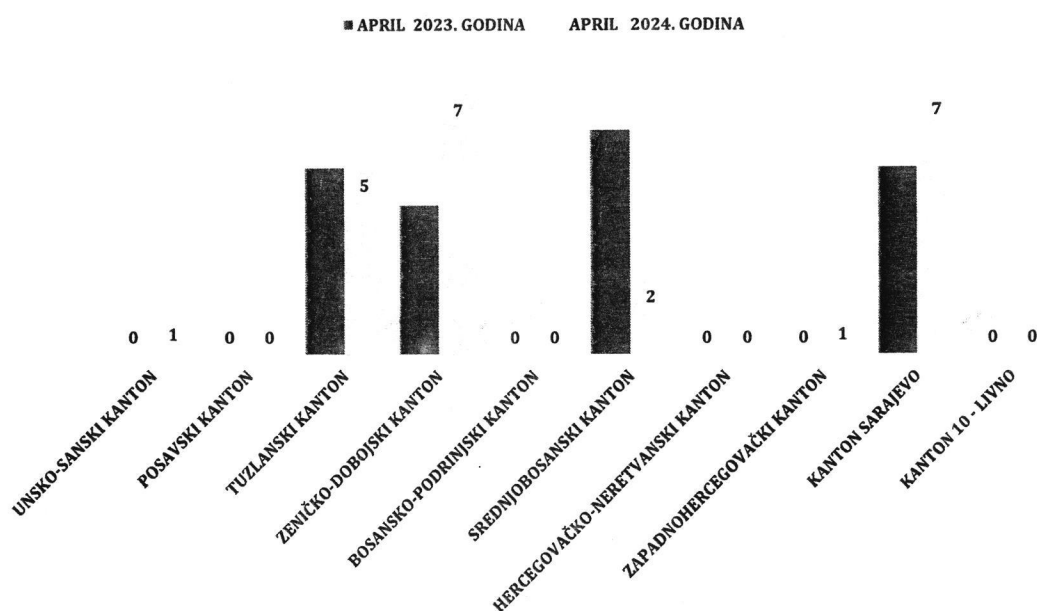


Grafikon 12.: Pregled prijavljenih maloljetnika po kantonima u F BiH

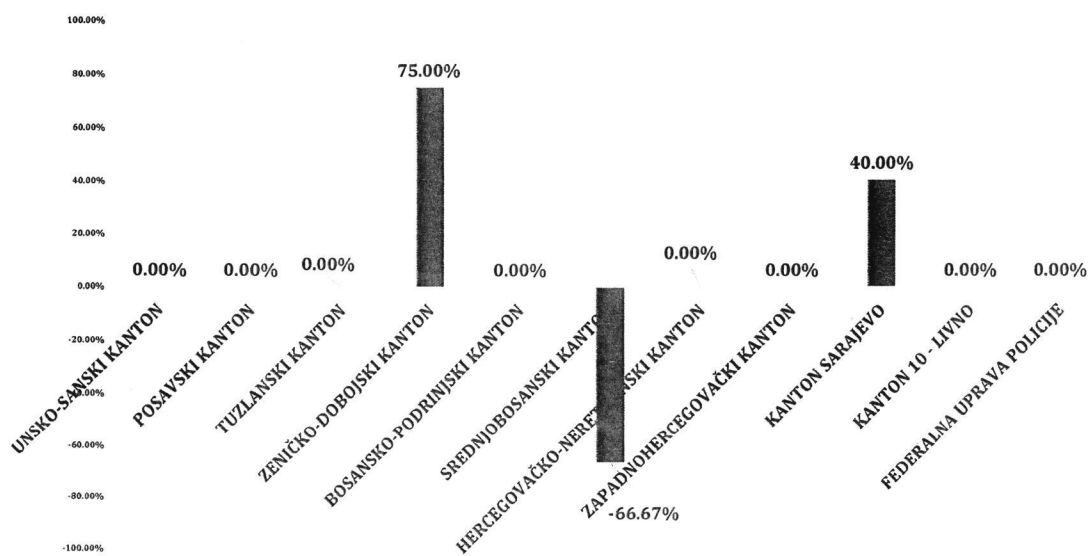
¹⁵ Pregled u tabeli 19.

SPOLNA STRUKTURA PRIJAVLJENIH MALOLJETNIKA OSUMNJIČENIH ZA IZVRŠENJE KD, APRIL 2024. GODINE		
	MUŠKI SPOL	ŽENSKI SPOL
UNSKO-SANSKI KANTON	0	0
POSAVSKI KANTON	0	0
TUZLANSKI KANTON	0	0
ZENIČKO-DOBOJSKI KANTON	0	0
BOSANSKO-PODRINJSKI KANTON	0	0
SREDNJOBOSANSKI KANTON	0	0
HERCEGOVAČKO-NERETVANSKI KANTON	0	0
ZAPADNOHERCEGOVAČKI KANTON	0	0
KANTON SARAJEVO	0	0
KANTON 10 - LIVNO	0	0
FEDERALNA UPRAVA POLICIJE	0	0
UKUPNO	0	0

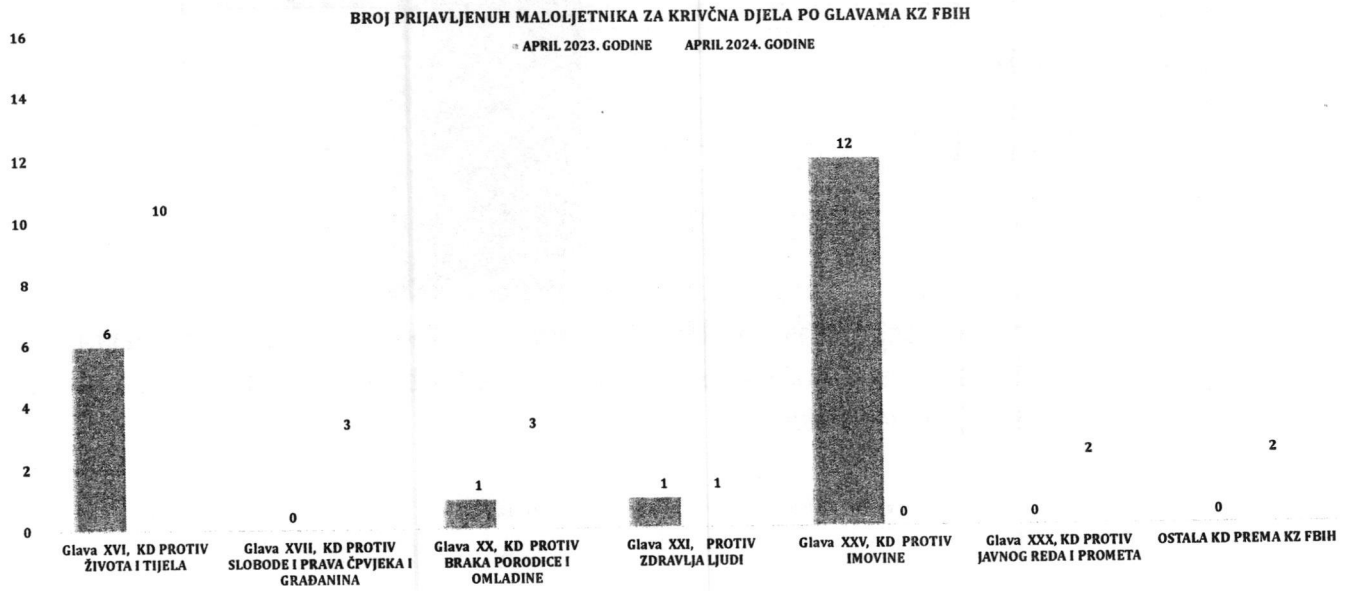
Prema spolnoj strukturi prijavljenih maloljetnih lica sa osnovom sumnje za izvršenje krivičnih djela svi prijavljeni su muškog spola, a prema dobnoj strukturi pet su mlađi maloljetnici dok su 18 stariji maloljetnici.



Grafikon 13.: Uporedni pregled prijavljenih maloljetnika po kantonima u F BiH



Grafikon 14.: Trend broja prijavljenih maloljetnika po kantonima u F BiH – april 2024/23.



Grafikon 15.: Struktura krivičnih djela za prijavljene maloljetnika po glavama KZ FBiH – april

IV STANJE JAVNOG REDA I MIRA NA PODRUČJU FEDERACIJE BIH

Stanje javnog reda i mira na području Federacije Bosne i Hercegovine za april 2024. godine karakteriše povećanje broja registrovanih prekršaja iz oblasti JRM za 317 (ili 25,40%) u odnosu na isti mjesec 2023. godine kao i broja učinilaca prekršaja za 319 (ili 23,61%).¹⁶

JAVNI RED I MIR - FEDERACIJA BOSNE I HERCEGOVINE								
APRIL	UKUPAN BROJ PREKRŠAJA IZ OBLASTI JRM	PREKRŠAJI PO ZAKONU O JRM	PREKRŠAJI PO OBLUCI OPĆINSKIH VJEĆA	UKUPAN BROJ PRIJAVLJENIH LICA	BROJ IZDATIH PREKRŠAJNIH NALOGA	BROJ PRIJAVLJENIH LICA PO BROJU IZDATIH PREKRŠAJNIH NALOGA	BROJ PODNESENIH ZAHTEVA ZA POKRETANJE PREKRŠAJNOG POSTUPKA	BROJ PRIJAVLJENIH LICA PO ZAHTEVU ZA POKRETANJE PREKRŠAJNOG POSTUPKA
2023. GODINA	1248	1120	128	1351	921	934	223	288
2024. GODINA	1565	1388	177	1670	1277	1309	237	315
RAZLIKA	317	268	49	319	356	375	14	27
TREND (%)	25.40%	23.93%	38.28%	23.61%	38.65%	40.15%	6.28%	9.38%

Tabela 20.: Uporedni pregled podataka o prekršajima iz oblasti javnog reda i mira na području FBiH

Povećanje broja evidentiranih prekršaja iz oblasti javnog reda i mira tokom izvještajnog mjeseca 2024. godine zabilježeno je na području svih kantona osim Kantona 10 – Livno kako slijedi u tabeli broj 21.¹⁷

UKUPAN BROJ EVIDENTIRANIH PREKRŠAJA IZ OBLASTI JRM I BROJ PRIJAVLJENIH LICA -APRIL

FEDERACIJA BOSNE I HERCEGOVINE	UKUPAN BROJ EVIDENTIRANIH PREKRŠAJA IZ OBLASTI JRM _ 2023.	UKUPAN BROJ EVIDENTIRANIH PREKRŠAJA IZ OBLASTI JRM _ 2024.	RAZLIKA	% TREND 2024/23.	UKUPAN BROJ PRIJAVLJENIH LICA ZA PREKRŠAJE IZ OBLASTI JRM _ 2023.	UKUPAN BROJ PRIJAVLJENIH LICA ZA PREKRŠAJE IZ OBLASTI JRM _ 2024.	RAZLIKA	% TREND 2024/23.
UNSKO - SANSKI KANTON	269	343	74	27.51%	274	344	70	25.55%
POSAVSKI KANTON	10	11	1	10.00%	10	11	1	10.00%
TUZLANSKI KANTON	108	125	17	15.74%	152	149	-3	-1.97%
ZENIČKO - DOBOJSKI KANTON	285	436	151	52.98%	287	454	167	58.19%
BOSANSKO-PODRINJSKI KANTON	2	20	18	900.00%	3	23	20	666.67%
SREDNJOBOSANSKI KANTON	84	89	5	5.95%	95	104	9	9.47%
HERCEGOVAČKO-NERETVANSKI KANTON	40	48	8	20.00%	41	48	7	17.07%
ZAPADNOHERCEGOVAČKI KANTON	11	13	2	18.18%	19	24	5	26.32%
KANTON SARAJEVO	401	450	49	12.22%	419	472	53	12.65%
KANTON 10 LIVNO	38	30	-8	-21.05%	51	41	-10	-19.61%
UKUPNO	1248	1565	317	25.40%	1351	1670	319	23.61%

Tabela 21.: Uporedni pregled ukupnog broja evidentiranih prekršaja i prijavljenih lica iz oblasti javnog reda i mira

¹⁶ Vidi tabelu 20.

¹⁷ Vidi tabelu 21.

STRUKTURA PREKRŠAJA PO ZAKONU O JRM				
FBIH- APRIL	2023	2024	RAZLIKA	TREND 2024/23. (%)
SVAĐA, VIKA, NEPRISTOJNO PONAŠANJE	117	175	58	49.57%
TUČA	180	172	-8	-4.44%
NAROČITO DRSKO PONAŠANJE	172	193	21	12.21%
ODBIJANJE NAREĐENJA I OMALOVAŽAVANJE POLICIJSKIH SLUŽBENIKA	76	98	22	28.95%
UŽIVANJE OPOJNE DROGE NA JAVNOM MJESTU	92	123	31	33.70%
NEOVLAŠTENA UPOTREBA ORUŽJA	3	1	-2	-66.67%
PALJENJE PETARDI	3	7	4	133.33%
PROSJAČENJE	277	262	-15	-5.42%
OSTALI PREKRŠAJI IZ ZAKONA O JRM	200	357	157	78.50%
UKUPNO	1120	1388	268	23.93%

Tabela 22.: Uporedni pregled prekršaja po Zakonu o JRM – struktura prekršaja

PREKRŠAJI PO MJESTU IZVRŠENJA U FBIH						
APRIL	BROJ PREKRŠAJA_2023.	BROJ UČINILACA_2023.	BROJ PREKRŠAJA_2024.	BROJ UČINILACA_2024.	TREND - PREKRŠAJI 2024/23.	TREND- UČINIOCI PREKRŠAJA 2024/23.
UGOSTITELJSKI OBJEKTI	88	101	108	129	22.73%	27.72%
TRGOVINSKE I ZANATSKE RADNJE	25	33	27	36	8.00%	9.09%
ULICE, TRGOVI, PUTEVI I DRUGI OTVORENI PROSTORI	933	999	1215	1279	30.23%	28.03%
SPORTSKI STADIONI I DVORANE	6	6	6	6	0.00%	0.00%
ŠKOLE I ŠKOLSKA DVORIŠTA	9	14	7	11	-22.22%	-21.43%
OSTALA MJESTA	187	195	203	210	8.56%	7.69%
UKUPNO	1248	1348	1566	1671	25.48%	23.96%

Tabela 23.:Uporedni pregled prekršaja o JRM po mjestu izvršenja

BROJ IZDATIH PREKRŠAJNIH NALOGA - FEDERACIJA BOSNE I HERCEGOVINE								
APRIL	BROJ IZDATIH PREKRŠAJNIH NALOGA				BROJ UČINILACA PREKRŠAJA PO NALOZIMA			
	UKUPNO 2023.	UKUPNO 2024.	RAZLIKA	%TREND	UKUPNO 2023.	UKUPNO 2024.	RAZLIKA	%TREND
UNSKO - SANSKI KANTON	179	248	69	38.55%	179	248	69	38.55%
POSAVSKI KANTON	9	11	2	22.22%	7	11	4	57.14%
TUZLANSKI KANTON	55	87	32	58.18%	65	99	34	52.31%
ZENIČKO - DOBOJSKI KANTON	247	382	135	54.66%	247	383	136	55.06%
BOSANSKO-PODRINJSKI KANTON	2	20	18	900.00%	3	23	20	666.67%
SREDNJOBOSANSKI KANTON	78	84	6	7.69%	78	84	6	7.69%
HERCEGOVAČKO-NERETVANSKI KANTON	27	31	4	14.81%	27	31	4	14.81%
ZAPADNOHERCEGOVAČKI KANTON	11	11	0	0.00%	19	19	0	0.00%
KANTON SARAJEVO	296	372	76	25.68%	289	372	83	28.72%
KANTON 10 LIVNO	17	31	14	82.35%	20	39	19	95.00%
UKUPNO	921	1277	356	38.65%	934	1309	375	40.15%

Tabela 24.:Uporedni pregled izdatih prekršajnih naloga

ODUZETO ILEGALNO POSJEDOVANO ORUŽJE I MINSKO-EKSPLOZIVNA SREDSTVA NA PODRUČJU FEDERACIJE BIH

R.B.	FEDERACIJA BOSNE I HERCEGOVINE -APRIL	2023. GODINA	2024. GODINA
1.	TEŠKA ORUŽJA (PUŠKOMITRALJEZ, PAM I SL.)	0	0
2.	AUTOMATSKA PUŠKA	6	2
3.	POLUATOMATSKA PUŠKA	1	1
4.	PUŠKA M-48	1	1
5.	LOVAČKA PUŠKA	11	4
6.	OSTALE VRSTE PUŠAKA	4	5
7.	PIŠTOLJ	26	15
8.	AUTOMATSKI PISTOLJ (HEKLER, ŠKORPION, UZI I SL.)	0	0
9.	TROMBLONSKIE MINE	0	0
10.	PROTUOKLOPNA ORUŽJA (RUČNI BACAČ, RAKETA,ZOLJE,OSE...I SL.)	0	0
11.	RUČNA BOMBA	16	5
12.	PETARDE	1	3
13.	DRUGE EKSPLOZIVNE NAPRAVE I SREDSTVA	0	2
14.	NOŽEVI, MAČEVI, SABLJE, BAJONETI I SLIČNO	17	36
15.	BOKSERI	2	5
16.	DRUGI PREMETI PODOBNI ZA NANOŠENJE TJELESNIH POVREDA	26	93
17.	MUNICIJA -MECI (U KOMADIMA)	2088	1042
18.	EKSPLOZIV (U KILOGRAMIMA)	0	0

Tabela 25.: Uperedni pregled oduzetog ilegalnog oružja i MES-a

NABAVLJANJE I DRŽANJE VATRENOG ORUŽJA NA PODRUČJU FEDERACIJE BIH

R.B.	FEDERACIJA BOSNE I HERCEGOVINE -APRIL	2023. GODINA	2024. GODINA
1.	BROJ IZDATIH ODOBRENJA ZA NABAVLJANJE ORUŽJA ZA FIZIČKA LICA	850	763
2.	BROJ IZDATIH ORUŽANIH LISTOVA ZA FIZIČKA LICA	827	865
3.	BROJ IZVRŠENIH ZAMJENA ORUŽANIH LISTOVA ZA FIZIČKA LICA	395	579
4.	BROJ IZDATIH ODOBRENJA ZA NABAVLJANJE ORUŽJA ZA PRAVNA LICA	49	6
5.	BROJ IZDATIH ODOBRENJA ZA DRŽANJE ORUŽJA ZA PRAVNA LICA	22	4
6.	BROJ IZDATIH ODOBRENJA ZA DRŽANJE TROFEJNOG ORUŽJA	5	3
7.	BROJ ODUZETOG ORUŽJA U UPRAVNOM POSTUPKU	33	30
8.	BROJ IZDATIH ODOBRENJA ZA NABAVKU MUNICIJE	0	2

Tabela 26.: Uperedni pregled aktivnosti vezanih za nabavljanje i držanje vatrenog oružja

V STANJE SIGURNOSTI SAOBRAĆAJA NA PODRUČJU FEDERACIJE BIH

Na saobraćajnicama u FBiH evidentirano je 2.060 saobraćajnih nesreća, što je povećanje za 55 (ili 2,74%) u odnosu na uporedni mjesec 2023. godine. Broj poginulih lica u saobraćajnim nesrećama također je veći za četiri (ili 40%) kao i broj povrijeđenih lica za 30 (ili 5,18%).¹⁸

SAOBRAĆAJ - FEDERACIJA BOSNE I HERCEGOVINE

APRIL	UKUPAN BROJ SAOBRAĆAJNIH NESREĆA	SAOBRAĆAJNE NESREĆE U NASELJIMA	SAOBRAĆAJNE NESREĆE VAN NASELJA	UKUPAN BROJ POGINULIH LICA U SAOBRAĆAJNIM NESREĆAMA	POGINULA LICA VOZACI	POGINULA LICA PUTNICI	POGINULA LICA PIJESCI	UKUPAN BROJ POVRIJEĐENIH LICA U SAOBRAĆAJNIM NESREĆAMA
2023. GODINA	2005	1715	290	10	6	1	3	579
2024. GODINA	2060	1800	260	14	10	2	2	609
RAZLIKA	55	85	-30	4	4	1	-1	30
TREND (%)	2.74%	4.96%	-10.34%	40.00%	66.67%	100.00%	-33.33%	5.18%

Tabela 27.: Uporedni pokazatelji iz segmenta sigurnosti saobraćaja

Povećanje broja saobraćajnih nesreća tokom izvještajnog mjeseca 2024. godine zabilježeno je na području nadležnosti Tuzlanskog kantona, Zeničko-dobojskog kantona, Srednjobosanskog kantona, Zapadnohercegovačkog kantona, Kantona Sarajevo i Kantona 10 – Livno.

SAOBRAĆAJNE NESREĆE I POSLJEDICE_ FEDERACIJA BOSNE I HERCEGOVINE

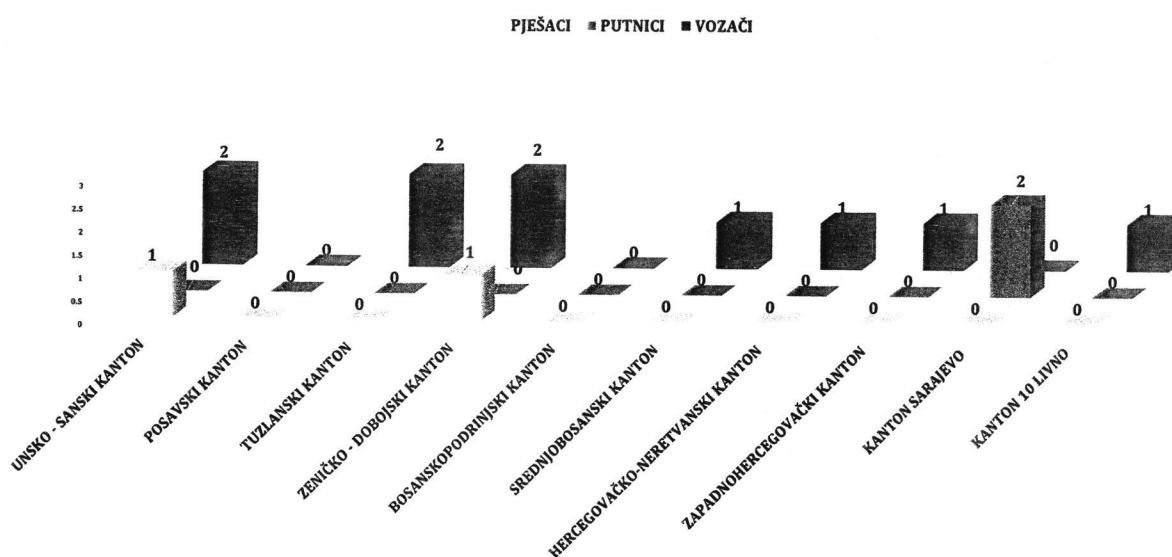
APRIL	UKUPAN BROJ SN_2023.	UKUPAN BROJ SN_2024.	%TREND 2024/23.	BROJ POVRIJEĐENIH LICA U SN_2023.	BROJ POVRIJEĐENIH LICA U SN_2024.	%TREND 2024/23.	BROJ POGINULIH LICA U SN_2023.	BROJ POGINULIH LICA U SN_2024.	%TREND 2024/23.
UNSKO - SANSKI KANTON	213	190	-10.80%	73	54	-26.03%	2	3	-100.00%
POSAVSKI KANTON	31	28	-9.68%	7	8	14.29%	0	0	/
TUZLANSKI KANTON	247	255	3.24%	167	154	-7.78%	1	2	-100.00%
ZENIČKO - DOBOJSKI KANTON	231	248	7.36%	98	104	6.12%	1	3	-100.00%
BOSANSKO-PODRINJSKI KANTON	11	11	0.00%	3	4	33.33%	0	0	/
SREDNJOBOSANSKI KANTON	135	137	1.48%	35	43	22.86%	2	1	-100.00%
HERCEGOVAČKO-NERETVANSKI KANTON	153	148	-3.27%	67	73	8.96%	0	1	/
ZAPADNOHERCEGOVAČKI KANTON	57	69	21.05%	40	45	12.50%	2	1	-100.00%
KANTON SARAJEVO	876	915	4.45%	87	112	28.74%	2	2	-100.00%
KANTON 10 LIVNO	51	59	15.69%	2	12	500.00%	0	1	/
UKUPNO	2005	2060	2.74%	579	609	5.18%	10	14	40.00%

Tabela 28.: Uporedni pregled ukupnog broja evidentiranih saobraćajnih nesreća razvrstanih po kantonima

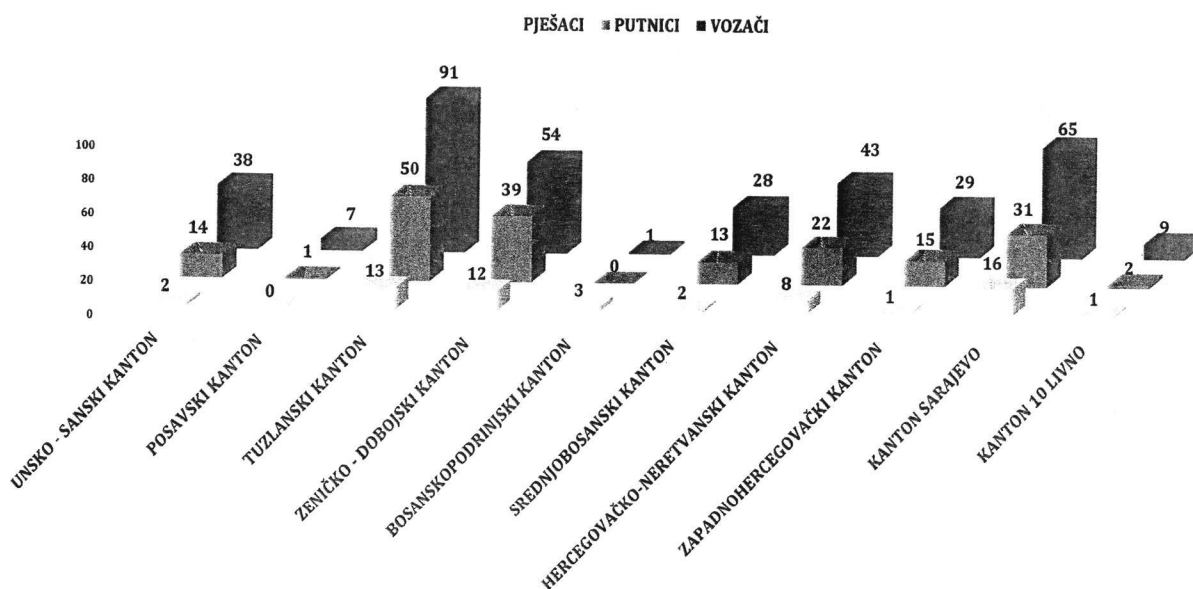
¹⁸ Vidi tabelu 27.i grafikon 16 i 17

Prema podacima iz tabele 28. može se zaključiti da je u izvještajnom mjesecu 2024. godine na području nadležnosti većine kantona zabilježeno povećanje broja evidentiranih saobraćajnih nesreća osim Unsko-sanskog kantona, Posavskog kantona i Hercegovačko-neretvanskog kantona.

Broj povrijeđenih osoba u saobraćajnim nesrećama bilježi trend povećanja izuzev Unsko-sanskog kantona i Tuzlanskog kantona. Vezano za broj poginulih lica u saobraćaju na području FBiH može se konstatovati da je došlo do povećanja u odnosu na april 2023. godine. Evidentirani su smrtni ishodi na području nadležnosti Unsko-sanskog kantona i Zeničko-dobojskog kantona – po tri, Tuzlanskog kantona i Kantona Sarajevo – po dva te Srednjobosanskog kantona, Hercegovačko-neretvanskog kantona, Zapadnohercegovačkog kantona i Kantona 10 – Livno – po jedan.¹⁹ Po kategoriji učesnika u saobraćajnim nesrećama poginula lica pripadaju: vozači – deset, putnici – dva i pješaci - dva.



Grafikon 16.: Pregled poginulih lica (kategorija učesnika) u saobraćajnim nesrećama – april 2024.godine

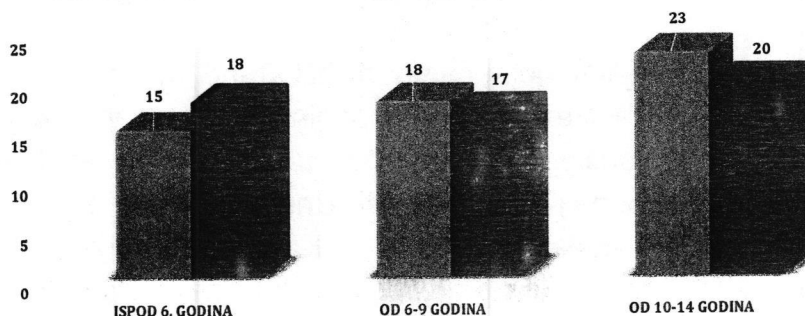


Grafikon 17.: Pregled povrijeđenih lica (kategorija učesnika) u saobraćajnim nesrećama – april 2024.godine

¹⁹ Vidi tabelu 28.

DJECA POVRIJEĐENA U SAOBRAĆAJU NA PODRUČJU FBiH

■ APRIL 2023. ■ APRIL 2024.



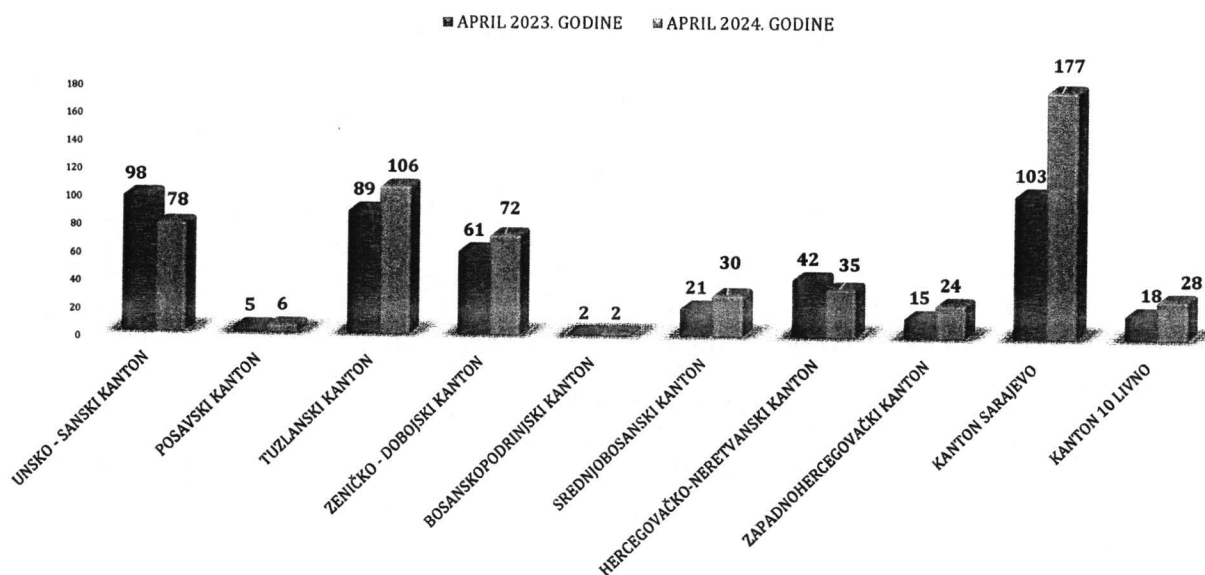
Grafikon 18.: Pregled dobne strukture povrijeđene djece u saobraćajnim nesrećama u FBiH

Kako je navedeno u uvodnom dijelu ove Informacije o stanju kriminaliteta - sigurnosti za april 2024. godine, rad policije na preventivno-represivnim mjerama kroz segment sigurnosti saobraćaja rezultirao je pokazateljima koji, prema podacima iz tabele 29. u ukupnom prikazu zaključuju da kantonalna Ministarstva unutrašnjih poslova poduzimaju sveukupne aktivnosti na poboljšanju stanja sigurnosti iz ove oblasti.

FEDERACIJA BOSNE I HERCEGOVINE - APRIL	2023. GODINA	2024. GODINA
Broj kontrolisanih vozila i vozača	88402	91354
Broj kontrolisanih lica u vozilima	28504	25384
Broj pregledanih vozila	19657	23980
Broj pregledanih lica u vozilima	5948	8219
Broj službenih izvještaja proslijeđenih Tužiteljstvu zbog izvršenih KD ugrožavanja bezbjednosti saobraćaja	40	47
Broj izdatih prekršajnih naloga	53365	70427
Broj isključenih vozila iz saobraćaja zbog tehničke neispravnosti	213	297
Broj vozača zatečenih da upravljaju vozilima:	4645	5642
pod uticajem alkohola	713	1270
pod uticajem opojnih droga	0	0
bez položenog vozačkog ispita	574	737
pod izrečenom zaštitnom mjerom	166	158
bez korištenja sigurnosnog pojasa	1283	1704
korištenje mobitela tokom vožnje	1906	1769
Broj vozila otkrivenih da učestvuju u saobraćaju bez važeće registracije - neregistrovana vozila	2145	982

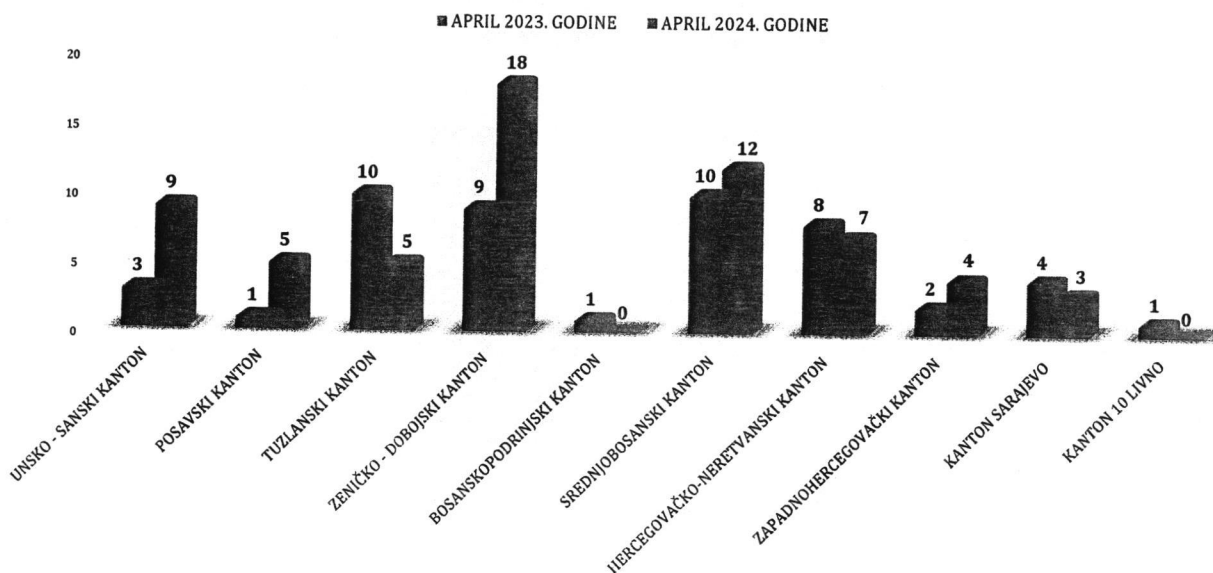
Tabela 29.: Uporedni pokazatelji aktivnosti policije na aktivnostima iz segmenta sigurnosti saobraćaja

SAOBRAĆAJNE NESREĆE- UZROK NEPRILAGOĐENA BRZINA



Grafikon 19.:Uporedni pregled saobraćajnih nesreća u FBiH – uzrok neprilagođena brzina

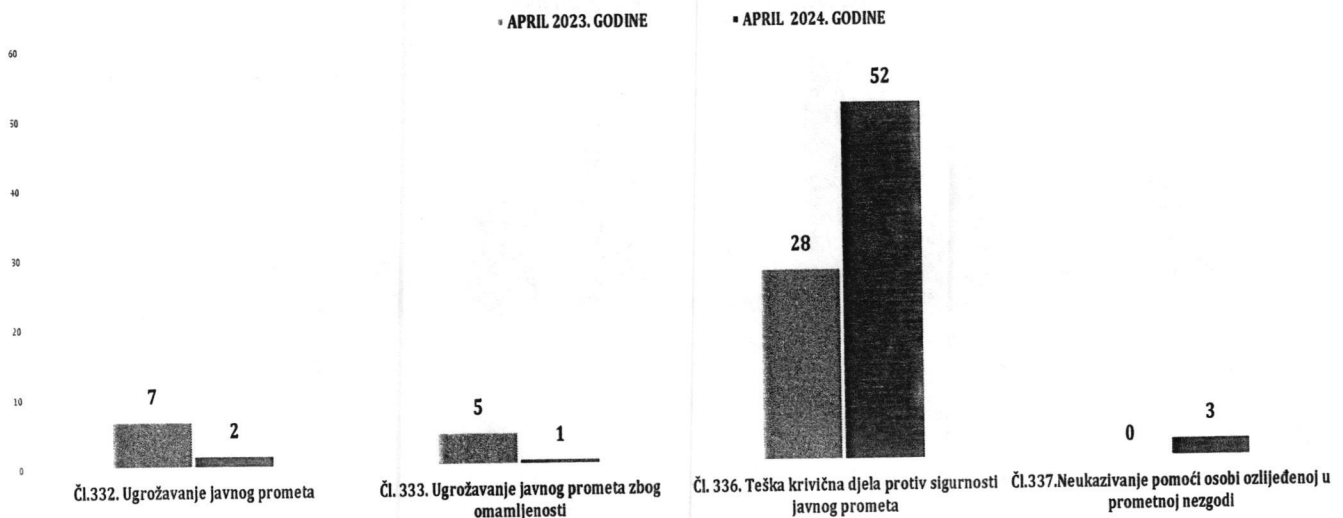
SAOBRAĆAJNE NESREĆE-UZROK KONZUMIRANJE ALKOHOLA



Grafikon 20.:Uporedni pregled saobraćajnih nesreća u FBiH – uzrok konzumiranja alkohola

EVIDENTIRANA KRIVIČNA DJELAPROTIV SIGURNOSTI JAVNOG PROMETA U FBiH (GLAVA XXVIII KZ FBiH) - APRIL 2024/23. GODINE									
NAZIV KRIVIČNOG DJELA	BROJ KRIVIČNIH DJELA			BROJ PRIJAVLJENIH LICA ZA KD			BROJ LICA LIŠENIH SLOBODE		
	UKUPNO KD 2023.	UKUPNO KD 2024.	TREND BROJA KRIVIČNIH DJELA 2024/23(%)	UKUPNO LICA 2023.	UKUPNO LICA 2024.	TREND BROJA PRIJAVLJENIH LICA ZA KD2024/23.	UKUPNO 2023.	UKUPNO 2024.	TREND BROJA LIŠENIH LICA ZA KD 2024/23.
Čl.332. Ugrožavanje javnog prometa	7	2	-71.43%	8	3	-63%	0	0	/
Čl. 333. Ugrožavanje javnog prometa zbog omamljenosti	5	1	-80.00%	5	1	-80%	0	0	/
Čl. 336. Teška krivična djela protiv sigurnosti javnog prometa	28	52	85.71%	31	46	48%	1	2	100.00%
Čl.337.Neukazivanje pomoći osobi ozlijeđenoj u prometnoj nezgodi	0	3	/	0	1	/	0	0	/
UKUPNO	40	58	45.00%	44	51	16%	1	2	100.00%

FEDERACIJA BOSNE I HERCEGOVINE - KRIVIČNA DJELA PROTIV SIGURNOSTI JAVNOG PROMETA



Grafikon 21.:Uporedni pregled krivičnih djela protiv sigurnosti javnog prometa u FBiH

VI AKTIVNOSTI POLICIJE NA PODRUČJU FEDERACIJE BIH

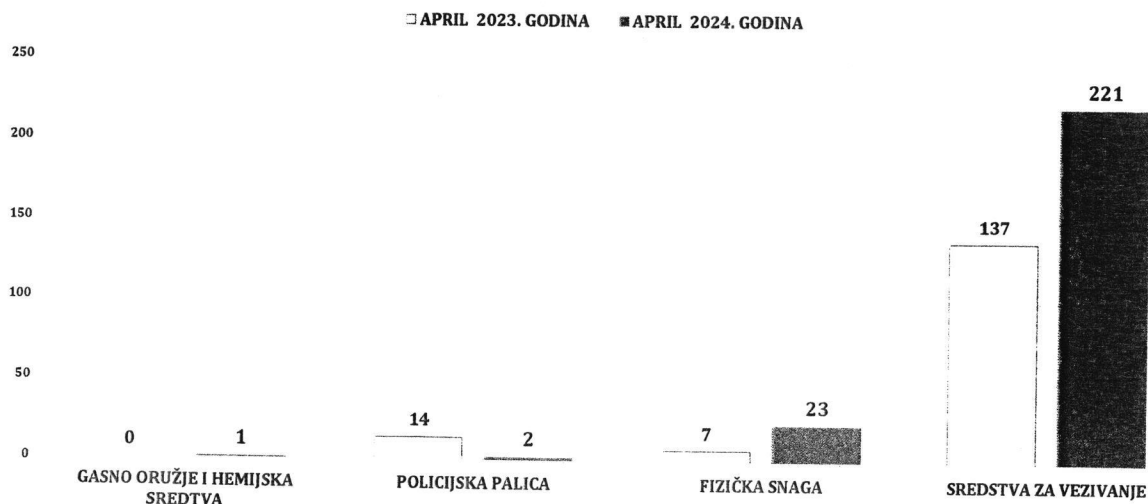
Na području Federacije Bosne i Hercegovine, tokom izvještajnog mjeseca 2024. godine evidentirano je šest napada na policijske službenike što je povećanje za tri u odnosu na uporedni mjesec 2023.godine. Povećan je broj slučajeva upotrebe sile od strane policijskih službenika za 89 (ili 56,33%) kao i broj napadača dok je broj podnesenih službenih izvještaja o počinjenom krivičnom djelu manji za dva (ili 66,67%) u odnosu na april 2023. godine.²⁰

AKTIVNOST POLICIJE - FEDERACIJA BOSNE I HERCEGOVINE

APRIL	UKUPAN BROJ NAPADA NA OSL	UKUPAN BROJ NAPADAČA	BROJ PODNESENIH SLUŽBENIH IZVJEŠTAJA O POČINJENOM KD	BROJ PRUŽENIH ASISTENCIJA	UKUPAN BROJ UPOTREBE SILE	BROJ UPOTREBE VATRENOG ORUŽJA	BROJ UPOTREBE FIZIČKE SNAGE	BROJ UPOTREBE SREDSTVA ZA VEZIVANJE	BROJ UPOTREBE POLICIJSKE PALICE	BROJ UPOTREBE GASNOG ORUŽJA
2023. GODINA	3	4	3	195	158	0	7	137	14	0
2024. GODINA	6	6	5	195	247	0	23	221	2	1
RAZLIKA	3	2	2	0	89	0	16	84	-12	1
TREND (%)	100.00%	50.00%	66.67%	0.00%	56.33%	/	228.57%	61.31%	-85.71%	/

Tabela 30.: Uporedni pokazatelji iz segmenta aktivnosti policije

Analizirajući pregled upotrijebljene sile, na području Federacije Bosne i Hercegovine policijski službenici su u 247 slučajeva upotrijebili sredstva prinude i to 225 opravdano dok je u 22 slučaja postupak opravdanosti upotrebe sile u toku. Prema vrsti upotrijebljene sile od strane policije najčešće su upotrijebljena sredstva za vezivanje – u 221 slučaju, fizičku snagu u 23 slučaja, policijska palica – u dva slučaja i gasno oružje i hemiska sredstva u jednom slučaju.

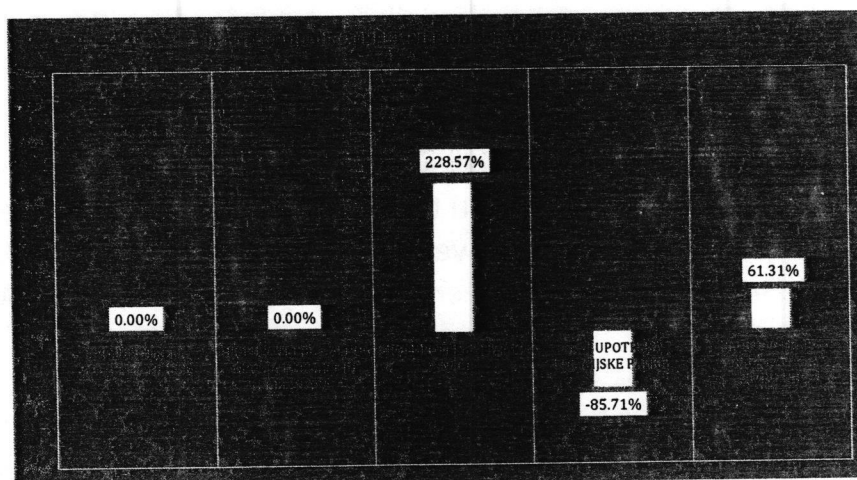


Grafikon 22.: Uporedni pregled upotrijebljene sile po vrsti na području F BiH – april 2024/23. godine

²⁰ Vidi tabelu broj 30 i 32.

F BiH: UPOTREBA SILE OD STRANE POLICIJE	UNSKO-SANSKI KANTON	POSAVSKI KANTON	TUZLANSKI KANTON	ZENIČKO-DOBOJSKI KANTON	BOSANSKO-PODRINJSKI KANTON	SREDNJOBOSANSKI KANTON	HERCEGOVAČKO-NERETVANSKI KANTON	ZAPADNOHERCEGOVAČKI KANTON	KANTON SARAJEVO	KANTON 10 - LIVNO	FEDERALNA UPRAVA POLICIJE	APRIL 2024. UKUPNO:
UKUPAN BROJ UPOTREBE SILE:	13	2	60	159	3	3	2	0	5	0	0	247
BROJ OPRAVDANIH UPOTREBA SILE	9	2	52	155	3				4			225
BROJ NEOPRAVDANIH UPOTREBA SILE												
POSTUPAK OPRAVDANOSTI U TOKU	4		8	4		3	2		1			22
BROJ UPOTREBA VATRENOG ORUŽJA												0
BROJ UPOTREBA GASNOG ORUŽJA I HEMIJSKIH SREDSTAVA			1									1
BROJ UPOTREBE FIZIČKE SNAGE	3		5	4	1	3	2		5			23
BROJ UPOTREBA POLICIJSKE PALICE	2											2
BROJ UPOTREBA SREDSTAVA ZA VEZIVANJE	8	2	54	155	2							221

Tabela 31.: Pregled upotrebe sile od strane policijskih službenika u F BiH – april 2024. godine



Grafikon 23.: Trend broja upotrijebljenih sredstava prinude po vrsti na području F BiH – april 2024/23. godine

Tokom aprila 2024. godine na području Federacije Bosne i Hercegovine evidentirano je šest napada na policijske službenike i to kao grupni napad - udružena dva lica (Kanton Sarajevo i Unsko-sanski kanton – po dva te Zeničko-dobojski kanton i Srednjobosanski kanton – po jedan). Napadi su izvršeni prilikom održavanja ili uspostavljanja javnog reda i mira – u četiri slučaja (Unsko-sanski kanton i Kanton Sarajevo – po dva), prilikom kontrole saobraćaja – u jednom slučaju (Srednjobosanski kanton) i prilikom obavljanja ostalih radnji – u jednom slučaju (Zeničko-dobojski kanton) kako slijedi u tabeli 32.

Napadi su izvršeni od strane šest napadača i to uz upotrebu fizičke snage u pet slučajeva i jednom uz upotrebu oruđa i drugih predmeta. U ovim napadima pet policijskih službenika su zadobila lakše tjelesne ozlijede (Unsko-sanski kanton – dva, Zeničko-dobojski kanton, Kanton Sarajevo i Srednjobosanski kanton – po jedan).²¹

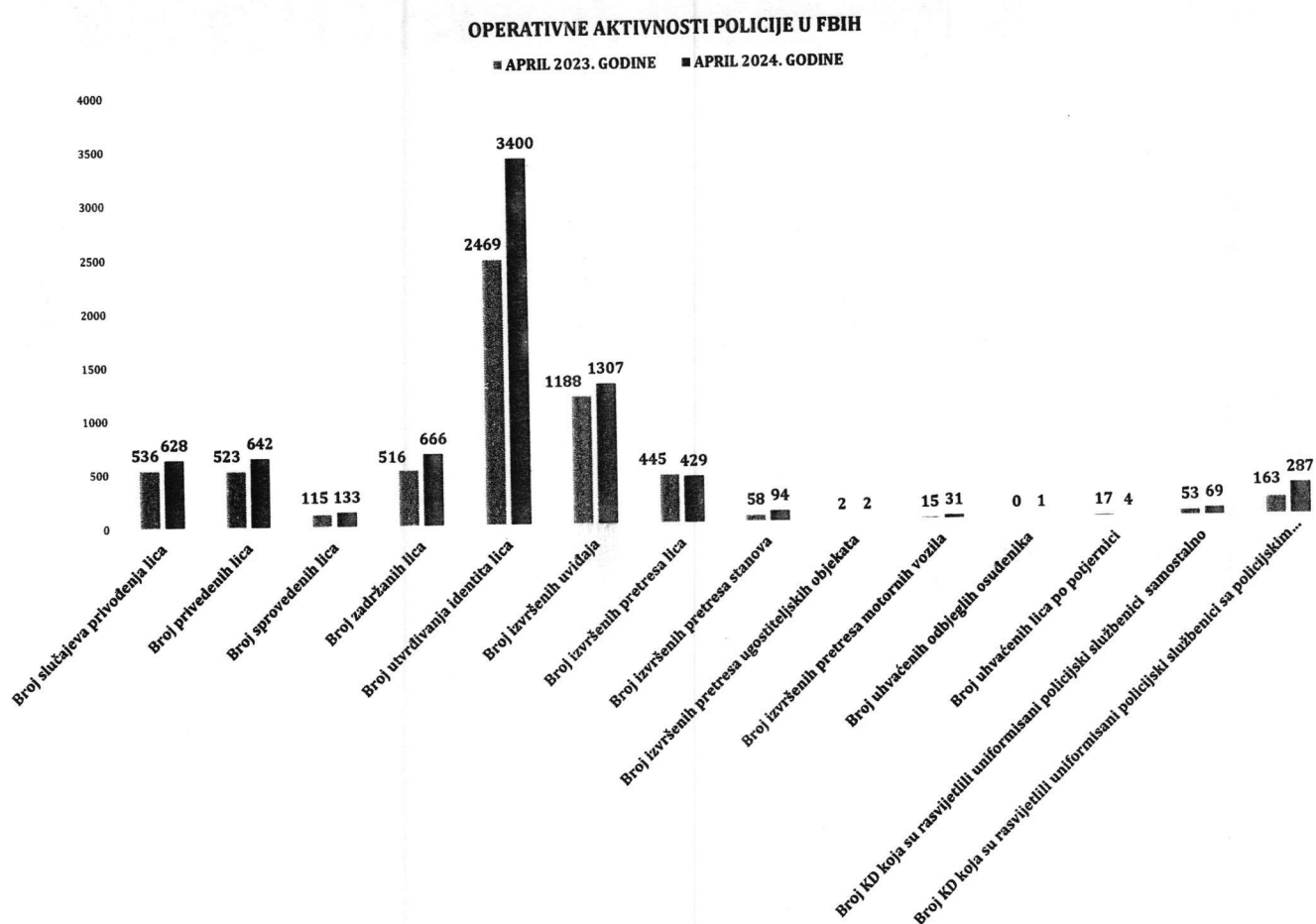
²¹ Vidjeti tabelu 32.

FEDERALNA UPRAVA POLICIJE- Informacija o stanju kriminaliteta-sigurnosti u FBiH za APRIL 2024. godine

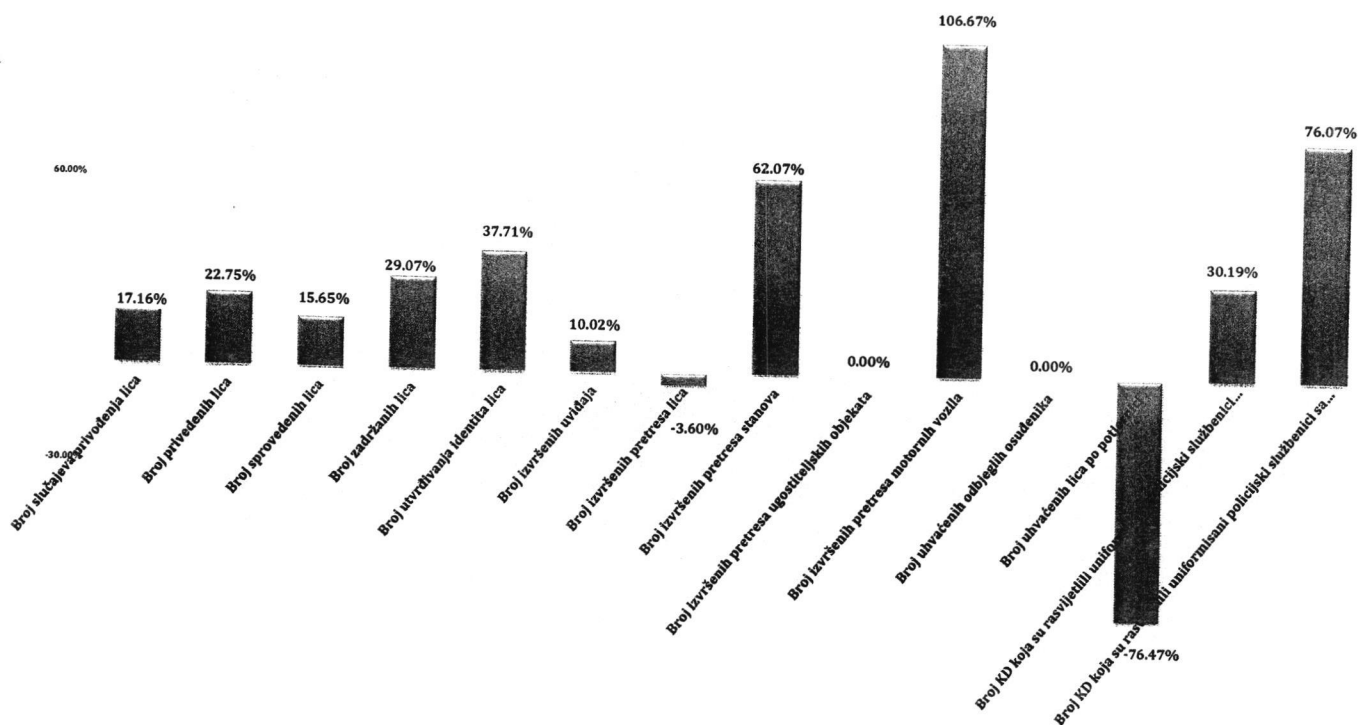
FEDERACIJA BOSNE I HERCEGOVINE	UNSKO-SANSKI KANTON	POSAVSKI KANTON	TUZLANSKI KANTON	ZENIČKO-DOBOJSKI KANTON	BOSANSKO-PODRINJSKI KANTON	SREDNJOBOSANSKI KANTON	HERCEGOVAČKO-NERETVANSKI KANTON	ZAPADNOHERCEGOVAČKI KANTON	KANTON SARAJEVO	KANTON 10 - LIVNO	FEDERALNA UPRAVA POLICIJE	APRIL 2024. UKUPNO:
UKUPAN BROJ NAPADA NA OSL	2	0	0	1	0	1	0	0	2	0	0	6
POJEDINAČNI NAPAD	2			1		1			2			6
GRUPNI NAPAD_UDRUŽENA DVA LICA												
GRUPNI NAPAD_UDRUŽENA TRI I VIŠE LICA												
FIZIČKI NAPADI IZVRŠENI PRILIKOM												
ZATICANJE LICA U VRŠENJU KRIVIČNOG DJELA												
ODRŽAVANJA ILI USPOSTAVLJANJA JRM	2								2			4
KONTROLA SAOBRAĆAJA						1						1
INTERVENCIJE U VEZI NELEGALNOG PRELASKA DRŽAVNE GRANICE												
PRUŽANJE ASISTENCIJE												
UTVRĐIVANJE IDENTITETA												
PRIVODENJA I ZADRŽAVANJA												
LIŠAVANJA SLOBODE												
SPROVOĐENJE LICA												
PREDUZIMANJE OSTALIH RADNJI				1								1
BROJ FIZIČKIH NAPADA U KOJIMA SU UPOTREBLJENA ODREĐENA SREDSTVA												
BROJ NAPADA UZ UPOTREBU VATRENOG ORUŽJA												
BROJ NAPADA UZ UPOTREBU ORUĐA I DRUGIH PREDMETA						1						1
BROJ NAPADA UZ UPOTREBU FIZIČKE SNAGE	2			1					2			5
UKUPAN BROJ NAPADAČA U NAPADIMA NA POLICIJSKE SLUŽBENIKE												
UKUPAN BROJ NAPADAČA	2			1		1			2			6
BROJ PUNOLJETNIH NAPADAČA				1		1			2			4
BROJ MALOLJETNIH NAPADAČA												
BROJ NAPADAČA - STRANIH DRŽAVLJANA	2											2
BROJ NN NAPADAČA												
POSLEDICE IZVRŠENIH FIZIČKIH NAPADA NA POLICIJSKE SLUŽBENIKE												
BROJ POGINULIH												
BROJ RANJENIH												
BROJ TEŽE POVRIJEĐENIH												
BROJ LAKŠE POVRIJEĐENIH	2			1		1			1			5
UKUPAN BROJ NASTR DALIH POLICIJSKIH SLUŽBENIKA	2			1		1			1			5

Tabela 32.: Pokazatelji iz segmenta napada na policijske službenikei posljedice u FBiH

Kada je riječ o operativnim aktivnostima policijskih službenika u Federaciji Bosne i Hercegovine tokom aprila 2024. godine u odnosu na uporedni mjesec 2023. godine, evidentno je povećanje u broju sprovedenih lica, broju izvršenih pretresa stanova, broju izvršenih pretresa ugostiteljskih objekata, broju izvršenih uviđaja, broju krivičnih djela koja su rasvijetlili uniformisani policijski službenici samostalno, broju krivičnih djela koja su rasvijetlili uniformisani policijski službenici zajedno sa policijskim službenicima dok je smanjenje u broju slučajeva izvršenih pretresa lica, broju uhvaćenih lica po potjernici kako slijedi u grafikonu 24...²²



²² Vidjeti grafikon 24.



Grafikon 24.: Trend broja operativnih aktivnosti policijskih službenika u F BiH – april 2024./23. godine

VII INFORMACIJE O MIGRANTSKOJ POPULACIJI

Shodno zaključku sa sastanka koordinacije direktora Federalne uprave policije i komesara/direktora kantonalnih Ministarstava unutrašnjih poslova, vezano za aktuelnu situaciju u vezi migrantske krize, u nastavku se prezentuju raspoloživi podaci o migrantima i njihovim djelovanjima, koji u konačnici imaju uticaj na sigurnosnu situaciju na području Federacije Bosne i Hercegovine.

INFORMACIJE O MIGRANTSKOJ POPULACIJI - FEDERACIJA BIH

APRIL 2024. GODINE	UNJSKO-SANSKI KANTON	POSAVSKI KANTON	TUZLANSKI KANTON	ZENIČKO-DOBROJSKI KANTON	BOSANSKO-PODRINSKI KANTON	STREPNOSKI KANTON	HERCEGOVAČKO-NERETVANSKI KANTON	ZAPADNOHERCEGOVAČKI KANTON	KANTON SARAJEVO	KANTON TULIŠNO	UKUPNO
UKUPAN BROJ MIGRANATA KOJI BORAVE NA DATOM PODRUČJU (SLOBODNA PROCJENA I PODACIO IOM-a)	445	0	20	22	0	0	17	0	980	0	1484
UKUPAN BROJ KONTROLISANIH MIGRANATA	129	45		22	3				18	23	240
BROJ MIGRANATA LIŠENIH SLOBODE	2								4		6
BROJ KRIVIČNIH DJELA POČINJENIH OD STRANE MIGRANATA	2								7		9
BROJ PREKRŠAJA POČINJENIH OD STRANE MIGRANATA									1		1
BROJ INCIDENATA POČINJENIH OD STRANE MIGRANATA	30								0		30
BROJ MIGRANATA KOJI SU VRAĆENI IZ SUSJEDNIH DRŽAVA	45								0		45
BROJ AKCIJA POLICIJE VEZANIH ZA KRIJUMČARENJE ILEGALNIH MIGRANATA	4								0	1	5
BROJ MIGRANATA PREDATIH U IMIGRACIONI CENTAR ILI SLUŽBI ZA POSLOVE SA STRANCIMA	32				3				6	23	64

DIREKTOR

(po ovlaštenju Vlade FBiH)

INSPEKTOR

Munjić



10
11
12
13
14

15
16
17
18
19
20
21
22
23
24
25
26
27
28
29
30
31
32
33
34
35
36
37
38
39
40
41
42
43
44
45
46
47
48
49
50
51
52
53
54
55
56
57
58
59
60
61
62
63
64
65
66
67
68
69
70
71
72
73
74
75
76
77
78
79
80
81
82
83
84
85
86
87
88
89
90
91
92
93
94
95
96
97
98
99
100

