

Bosna i Hercegovina
Federacija Bosne i Hercegovine
FEDERALNO MINISTARSTVO UNUTRAŠNJIH POSLOVA
FEDERALNO MINISTARSTVO UNUTARNJIH POSLOVA
FEDERALNA UPRAVA POLICIJE
SARAJEVO



Bosnia and Herzegovina
Federation of Bosnia and Herzegovina
MINISTRY OF INTERNAL AFFAIRS OF FEDERATION
OF BOSNIA AND HERZEGOVINA
POLICE ADMINISTRATION
SARAJEVO

INFORMACIJA O STANJU KRIMINALITETA – SIGURNOSTI

na području Federacije Bosne i Hercegovine
za period JANUAR – JUNI 2024. godine

Sarajevo, JULI 2024. godine

SADRŽAJ

I UVOD.....	3
II OPĆE STANJE SIGURNOSTI U FEDERACIJI BOSNE I HERCEGOVINE	4
III KRIMINALITET.....	12
KRIVIČNA DJELA IZ KRIVIČNOG ZAKONA BOSNE I HERCEGOVINE	14
KRIVIČNA DJELA IZ KRIVIČNOG ZAKONA FEDERACIJE BOSNE I HERCEGOVINE	15
SPOLNA STRUKTURA PRIJAVLJENIH LICA OSUMNJIČENIH ZA IZVRŠENJE KD	16
KRIVIČNA DJELA PROTIV USTAVNOG PORETKA.....	18
KRIVIČNA DJELA PROTIV ŽIVOTA I TIJELA	18
KRIVIČNA DJELA PROTIV SLOBODE I PRAVA ČOVJEKA I GRAĐANINA.....	20
KRIVIČNA DJELA TERORIZMA.....	21
KRIVIČNA DJELA PROTIV SPOLNE SLOBODE I MORALA.....	21
KRIVIČNA DJELA PROTIV BRAKA, PORODICE I OMLADINE.....	21
KRIVIČNA DJELA PROTIV ZDRAVLJA LJUDI	22
KRIVIČNA DJELA IZ OBLASTI PRIVREDNOG, FINANSIJSKOG KRIMINALA I KORUPCIJE	26
KRIVIČNA DJELA IZ OBLASTI RADNIH ODNOSA.....	31
KRIVIČNA DJELA PROTIV IMOVINE	31
OTUĐENJA MOTORNIH VOZILA NA PODRUČJU FEDERACIJE BOSNE I HERCEGOVINE	33
KRIVIČNA DJELA PROTIV OKOLIŠA, POLJOPRIVREDE I PRIRODNIH DOBARA	35
KRIVIČNA DJELA PROTIV OPĆE SIGURNOSTI LJUDI I IMOVINE.....	35
KRIVIČNA DJELA PROTIV SIGURNOSTI JAVNOG PROMETA	36
KRIVIČNA DJELA PROTIV PRAVOSUĐA.....	36
KRIVIČNA DJELA PROTIV JAVNOG REDA I PRAVNOG PROMETA	36
KRIVIČNA DJELA IZ SISTEMA ELEKTRONSKE OBRADE PODATAKA.....	37
OSTALA KRIVIČNA DJELA PREMA KZFBiH.....	38
KRIVIČNA DJELA IZ DRUGIH POSEBNIH ZAKONA	38
SAMOUBISTVA.....	39
UČEŠĆE MALOLJETNIKA U IZVRŠENJU KRIVIČNIH DJELA	41
IV STANJE JAVNOG REDA I MIRA NA PODRUČJU FEDERACIJE BOSNE I HERCEGOVINE	44
V STANJE SIGURNOSTI SAOBRAĆAJA NA PODRUČJU FEDERACIJE BOSNE I HERCEGOVINE.....	48
VI AKTIVNOSTI POLICIJE NA PODRUČJU FEDERACIJE BOSNE I HERCEGOVINE	54
VII INFORMACIJE O MIGRANTSKOJ POPULACIJI.....	59

I UVOD

U skladu s čl. 65. i 66, tačke 2. i 3, Zakona o unutrašnjim poslovima Federacije Bosne i Hercegovine ("Službene novine FBiH", broj 81/14) i članom 9. Instrukcije o međusobnom izvještavanju o pojavama u oblasti javne sigurnosti između FMUP-a Bosne i Hercegovine i kantonalnih ministarstava unutrašnjih poslova u Federaciji o pitanjima koja su od interesa za sigurnost Federacije Bosne i Hercegovine, broj 09-1608, od 26. 7. 2007. godine, i Uputstvom o popunjavanju statističkih obrazaca broj 09-1609, od 26. 7. 2007. godine, sačinjena je Informacija o stanju kriminaliteta – sigurnosti na području Federacije Bosne i Hercegovine za period januar – juni 2024. godine, koja je urađena po standardizovanoj metodologiji, na osnovu statističkih podataka dobijenih od kantonalnih ministarstava unutrašnjih poslova – Uprave policije i Federalne uprave policije.

Kako bi se uspješno provodile ustavne i zakonske nadležnosti Federalne uprave policije i kantonalnih ministarstava unutrašnjih poslova, agencije su obavezne da se pridržavaju člana 38. (Međusobno obavještanje Uprave policije i kantonalnih ministarstava unutrašnjih poslova), čl. 65. i 66. (Odnos Federalnog ministarstva unutrašnjih poslova i Uprave policije s kantonalnim ministarstvima) Zakona o unutrašnjim poslovima Federacije Bosne i Hercegovine ("Službene novine FBiH", broj 81/14).

Koordinacija rada policijskih agencija u FBiH vršena je održavanjem sastanaka direktora Federalne uprave policije i komesara/direktora kantonalnih ministarstava unutrašnjih poslova, gdje su razmatrana strateška, organizaciona i operativna pitanja zajedničkog funkcionisanja, a radi stvaranja sigurnosnog ambijenta na prostoru čitave Federacije Bosne i Hercegovine.

Informacija o stanju kriminaliteta – sigurnosti na području Federacije Bosne i Hercegovine sublimira kriminalitet, javni red i mir, sigurnost saobraćaja i aktivnost policije u periodu januar – juni 2024. godine, što se može vidjeti na osnovu statističkih pokazatelja rada kantonalnih ministarstava unutrašnjih poslova u Federaciji Bosne i Hercegovine i pokazatelja rada Federalne uprave policije – Federalnog ministarstva unutrašnjih poslova.

II OPĆE STANJE SIGURNOSTI U FEDERACIJI BOSNE I HERCEGOVINE

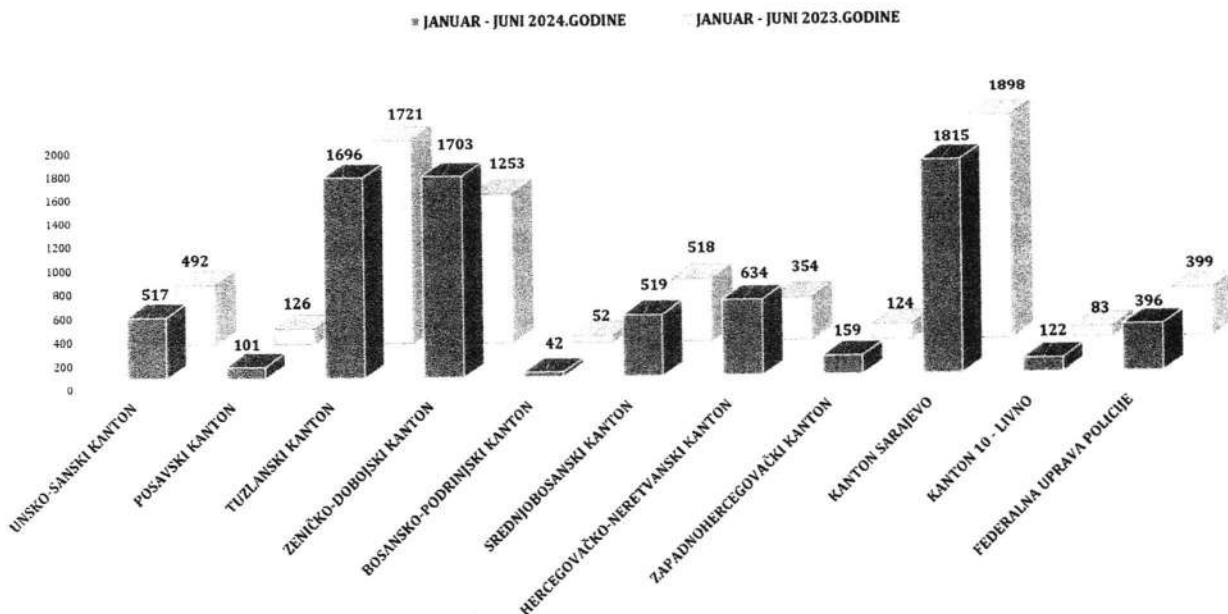
Stanje sigurnosti na području Federacije Bosne i Hercegovine, prema statističkim podacima kantonalnih ministarstava unutrašnjih poslova i Federalne uprave policije, prezentovanim po zadatim segmentima (tabela 1), za period januar – juni 2024. godine, u odnosu na uporedni period 2023. godine, karakteriše povećanje:

- * broja izvršenih krivičnih djela, za 684 (ili 9,74%);
- * broja napada na ovlaštena službena lica, za jedan (ili 3,45%);
- * broja saobraćajnih nesreća, za 173 (ili 1,54%)
- * te broja registrovanih prekršaja iz oblasti javnog reda i mira, za 1.274 (ili 16,60%).

JANUAR - JUNI	2023. GODINA	2024. GODINA	RAZLIKA	%TREND 2024/23.
KRIMINALITET (BROJ KD)	7020	7704	684	9.74%
JAVNI RED I MIR (BROJ PREKRŠAJA)	7677	8951	1274	16.60%
SAOBRAĆAJNE NESREĆE (BROJ SN)	11269	11442	173	1.54%
NAPADI NA OVLAŠTENA SLUŽBENA LICA (BROJ NAPADA NA OSL)	29	30	1	3.45%

Tabela 1: Kvantitativni pokazatelji segmenata sigurnosti na području FBiH

U narednim grafikonima prezentovani su navedeni segmenti posmatrani po udjelu kantonalnih ministarstava unutrašnjih poslova i Federalne uprave policije u ukupnom broju predmetnih pokazatelja, te su dati osvrti i procjena sveukupnog stanja kriminaliteta – sigurnosti na području Federacije Bosne i Hercegovine.



Grafikon 1: Uporedni pregled broja evidentiranih krivičnih djela na području FBiH

Posmatrajući ukupan broj evidentiranih krivičnih djela u Federaciji Bosne i Hercegovine, razvrstanih po kantonima i njihovom broju u Federalnoj upravi policije (grafikon 1), tokom perioda januar – juni 2024. godine, u odnosu na uporedni period 2023. godine, može se konstatovati povećanje ukupnog broja prijavljenih krivičnih djela, za 684 (ili 9,74%). Povećanje broja krivičnih djela evidentirano je na području nadležnosti: Unsko-sanskog kantona, Zeničko-dobojskog kantona, Srednjobosanskog kantona, Hercegovačko-neretvanskog kantona, Zapadnohercegovačkog kantona i Kantona 10 – Livno.

Po Krivičnom zakonu Bosne i Hercegovine evidentirano je 137 krivičnih djela, što je povećanje za 102 (ili 291,43%) djela u odnosu na uporedni period 2023. godine (u sljedećim oblastima krivičnih djela: protiv integriteta Bosne i Hercegovine, protiv čovječnosti i vrijednosti zaštićenih međunarodnim pravom, protiv privrede i jedinstva tržišta, korupcija i krivična djela protiv službene i druge odgovorne funkcije, u oblasti krivičnih djela dogovora, pripremanja, udruživanja i organizovanog kriminala).

Kada je riječ o Krivičnom zakonu Federacije Bosne i Hercegovine, evidentirano je 7.496 krivičnih djela, što je povećanje za 567 (ili 8,18%) u odnosu na uporedni period 2023. godine. Povećanje broja krivičnih djela zabilježeno je iz sljedećih oblasti krivičnih djela: protiv ustavnog poretka, protiv života i tijela, protiv braka, porodice i omladine, protiv zdravlja ljudi, iz oblasti poreza, protiv okoliša, poljoprivrede i prirodnih dobara, protiv sigurnosti javnog prometa, u oblasti krivičnih djela iz sistema elektronske obrade podataka te krivičnih djela iz drugih posebnih zakona. Smanjenje broja krivičnih djela evidentirano je u krivičnim djelima protiv slobode i prava čovjeka i građanina, krivičnim djelima u oblasti terorizma, potom protiv spolne slobode i morala, u oblasti privrede poslovanja i sigurnosti platnog prometa, u oblasti krivičnih djela radnih odnosa, protiv imovine, protiv opće sigurnosti ljudi i imovine, protiv pravosuđa, protiv javnog reda i pravnog prometa, protiv službene i druge odgovorne funkcije te ostalih krivičnih djela prema KZFBiH.¹

Tokom izvještajnog perioda 2024. godine na području Federacije Bosne i Hercegovine zabilježeno je povećanje broja krivičnih djela protiv života i tijela, za 28 djela (ili 8,43%) u odnosu na uporedni period 2023. godine. U segmentu krivičnih djela iz člana 166. KZFBiH (“Ubistvo”) evidentiran je trend povećanja za dva djela (ili 28,57%) te broja krivičnih djela iz člana 166. u vezi s članom 28. KZFBiH – “Ubistvo u pokušaju”, koji je u povećanju za osam (ili 80%). Tokom izvještajnog perioda na području FBiH evidentirano je devet krivičnih djela ubistva, od kojih je jedno nerasvijetljeno (Unsko-sanski kanton – migrantska populacija). Evidentirana krivična djela ubistva dogodila su se na području nadležnosti Unsko-sanskog kantona, Tuzlanskog kantona i Kantona Sarajevo – po tri ubistva.²

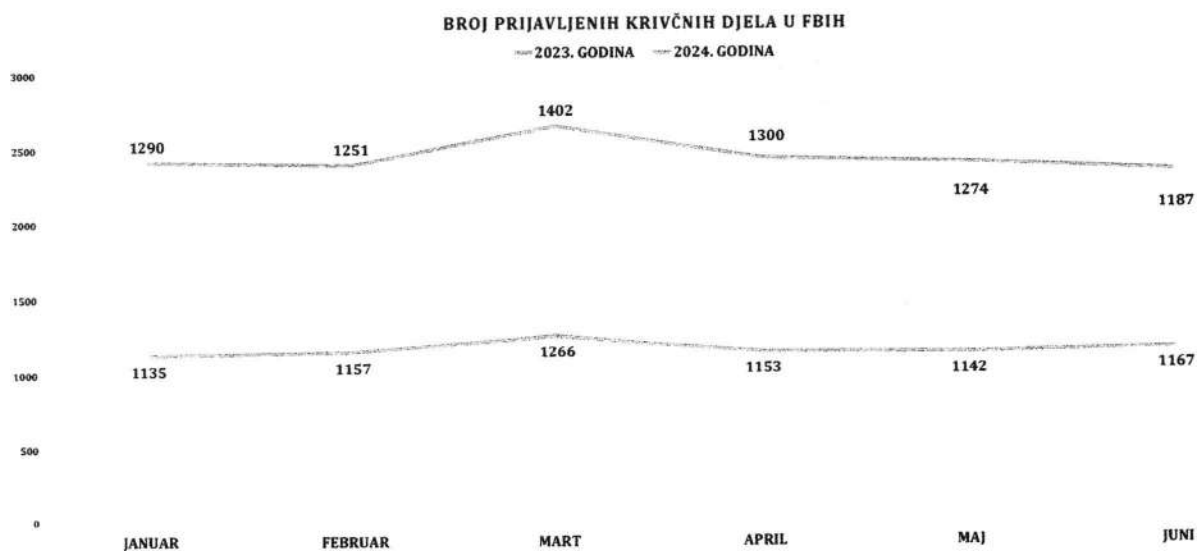
¹ Za detaljniji prikaz povećanja odnosno smanjenja ovih krivičnih djela pogledati tabele “Pokazatelji kriminaliteta po glavama KZBiH / KZFBiH na području BiH”, stranice 13–15.

² Tabelarni prikaz krivičnih djela iz Glave XVI KZFBiH pogledati na stranicama 18 i 19, tabele broj 7, 8 i 9.

Podaci s teritorije Federacije Bosne i Hercegovine koji predstavljaju broj prijavljenih krivičnih djela iz oblasti protiv slobode i prava čovjeka i građanina (Glava XVII KZFBiH) pokazuju da je njihov broj manji za 11 (ili 2,70%) u odnosu na uporedni period 2023. godine. U oblasti krivičnih djela protiv opće sigurnosti ljudi i imovine (Glava XXVII KZFBiH) bilježi se trend smanjenja za 23 djela (ili 15,03%). Smanjenje se bilježi i u oblasti krivičnih djela protiv pravosuđa (Glava XXIX KZFBiH), za 25 djela (ili 35,71%), te u oblasti krivičnih djela protiv javnog reda i pravnog poretka (Glava XXX KZFBiH), gdje je broj djela smanjen za 15 (ili 2,94%).

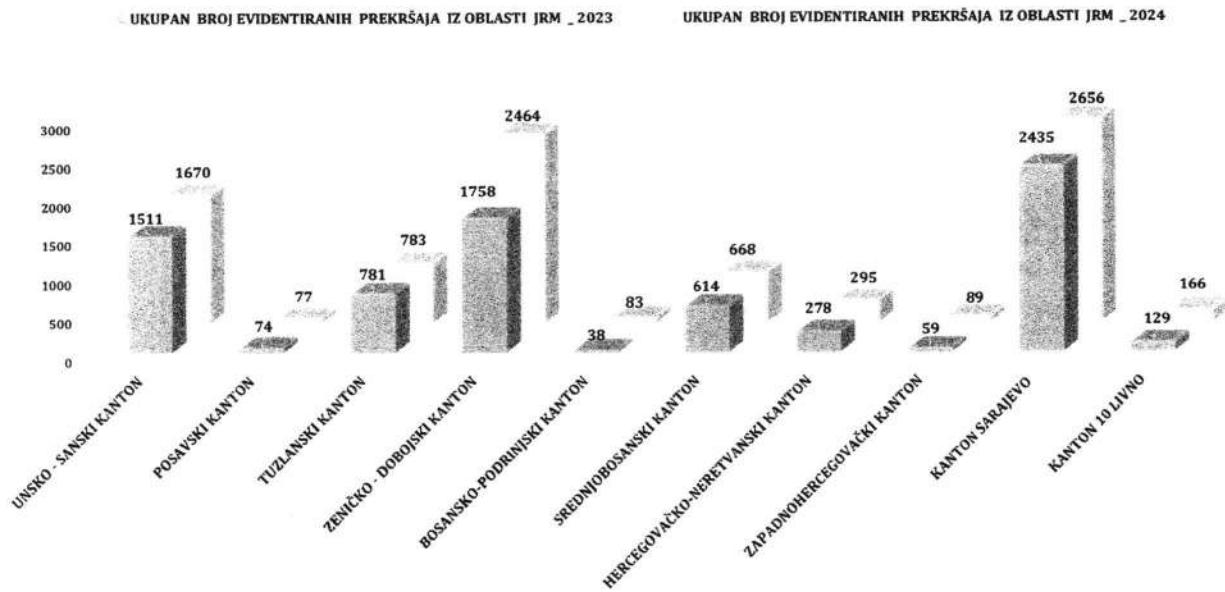
Kada je riječ o dokumentovanju i otkrivanju krivičnih djela iz oblasti zloupotrebe opojnih droga, evidentirano je povećanje broja krivičnih djela za 502 (ili 58,51%) u odnosu na uporedni period 2023. godine te broja prijavljenih lica s osnovom sumnje za izvršenje ovih djela, koji je u povećanju za 481 (ili 57,33%).³

Oblast krivičnih djela privrednog, finansijskog kriminala i korupcije karakteriše trend smanjenja broja evidentiranih krivičnih djela, za 62 (ili 23,85%) u odnosu na uporedni period 2023. godine.



Sagledavajući i rezimirajući segment kriminaliteta, kroz evidentirana krivična djela počinjena tokom perioda januar – juni 2024. godine, a komparirajući ih s istim periodom 2023. godine, može se zaključiti da je tokom posmatranog perioda 2023. godine stanje sigurnosti iz ovog segmenta na području Federacije Bosne i Hercegovine bilo zadovoljavajuće.

³ Krivična djela iz oblasti zloupotrebe droga prezentirana su na stranicama 22–24, tabele broj 12 i 14.



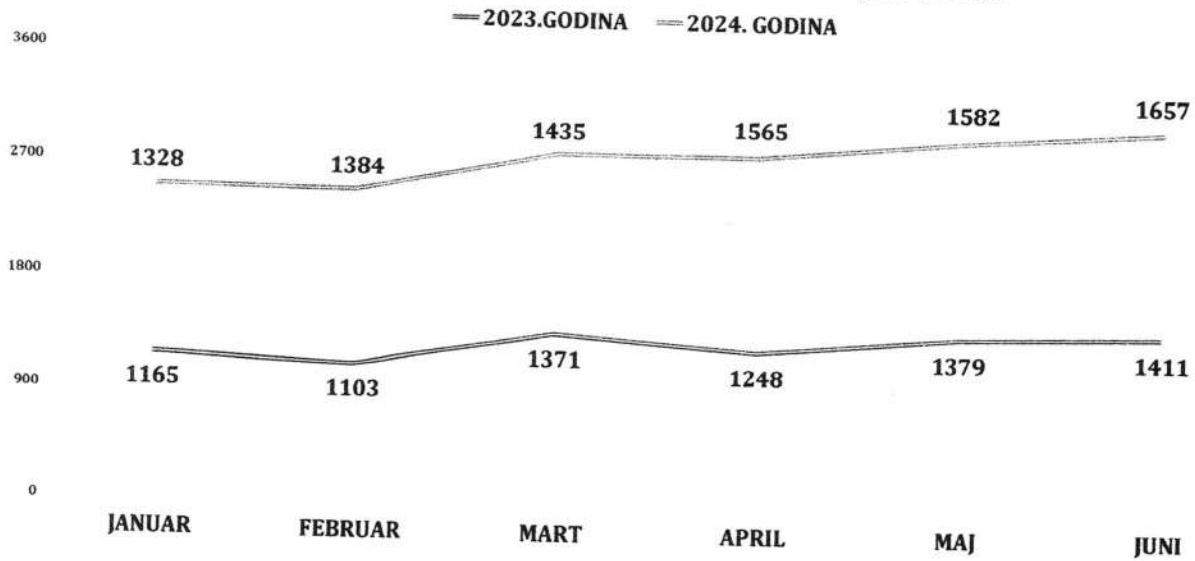
Grafikon 2: Pokazatelji broja prekršaja iz oblasti JRM u Federaciji Bosne i Hercegovine

Tokom izvještajnog perioda 2024. godine zabilježeno je povećanje broja evidentiranih prekršaja iz oblasti javnog reda i mira u svim kantonima u FBiH, što u ukupnom broju evidentiranih prekršaja predstavlja povećanje za 1.274 (ili 16,60%), kako je prikazano u tabeli broj 33. Broj izdatih prekršajnih naloga također je u povećanju, za 1.111 (ili 18,42%).

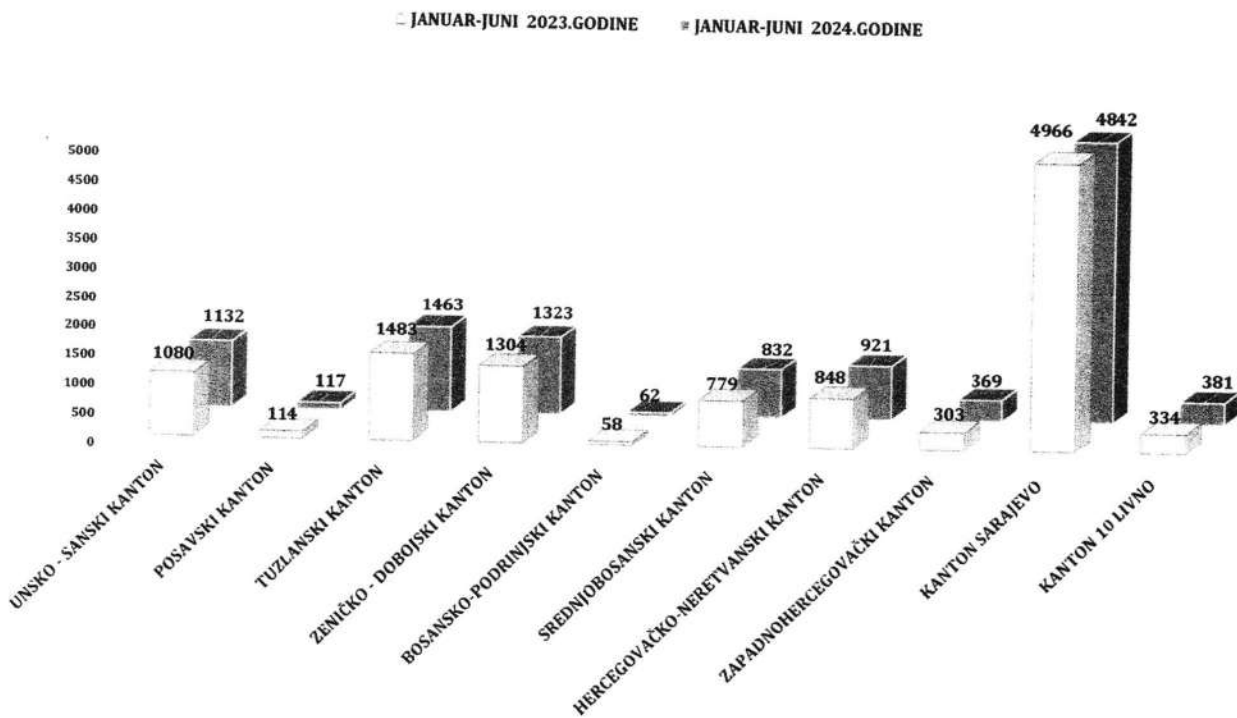
Kada je riječ o oduzetom nelegalnom oružju i minsko-eksplozivnim sredstvima, tokom izvještajnog perioda 2024. godine povećan je broj oduzetih komada različitih vrsta pušaka, automatskih pištolja, tromblonskih mina te broja oduzetih ručnih bombi, noževa, mačeva i drugih predmeta podobnih za nanošenje tjelesnih povreda, u odnosu na isti period 2023. godine.⁴

⁴ Pokazatelji oduzetog nelegalnog oružja i drugih predmeta na području FBiH prikazani su u tabelama na stranici 46, tabele 40 i 41.

BROJ EVIDENTIRANIH PREKRŠAJA IZ OBLASTI JRM U FBiH




Sagledavajući stanje javnog reda i mira u periodu januar – juni 2024. godine u odnosu na isti period 2023. godine kroz pokazatelje broja prekršaja iz ove oblasti i broja izdatih prekršajnih naloga može se zaključiti da je stanje zadovoljavajuće.



Grafikon 3: Pokazatelji broja saobraćajnih nesreća na području Federacije Bosne i Hercegovine

U oblasti sigurnosti u saobraćaju, u Federaciji Bosne i Hercegovine je tokom perioda januar – juni 2024. godine evidentirano povećanje broja saobraćajnih nesreća na području većine kantona, osim na području Tuzlanskog kantona i Kantona Sarajevo, što u konačnici, prema statističkim podacima prikupljenim s područja Federacije Bosne i

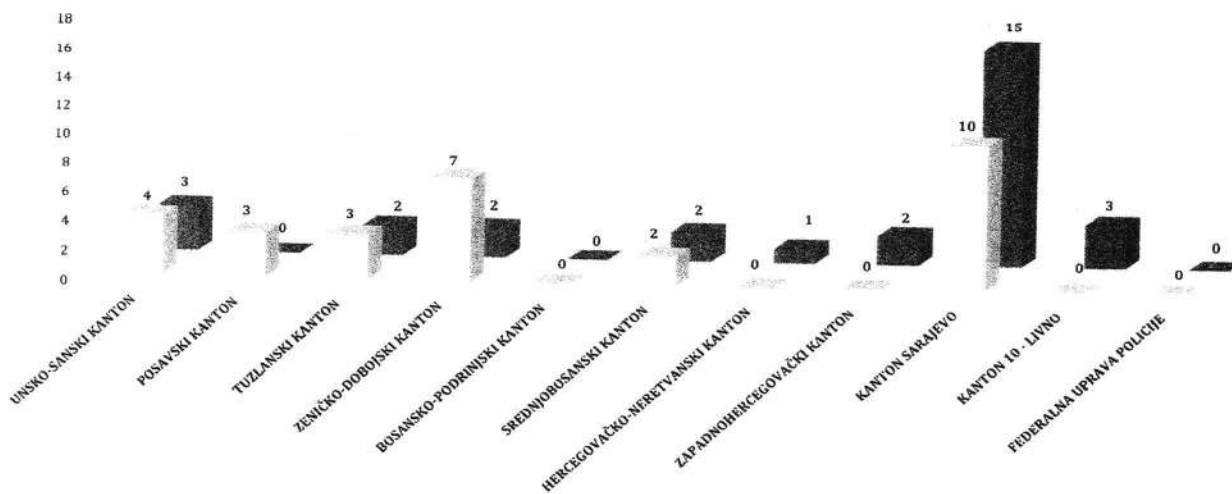
Hercegovine, daje prikaz povećanja ukupnog broja saobraćajnih nesreća za 173 (ili 1,54%) u odnosu na uporedni period 2023. godine. Analizirajući prezentovane pokazatelje iz segmenta sigurnosti saobraćaja, osim navedenog povećanja broja saobraćajnih nesreća, evidentno je smanjenje broja poginulih lica u saobraćajnim nesrećama, za 4,76%, te povećanje broja povrijeđenih lica na cestama Federacije Bosne i Hercegovine, za 4,90% u odnosu na uporedni period 2023. godine.⁵



U zaključku se navodi da je za izvještajni period 2024. godine, u odnosu na uporedni period 2023. godine, stanje sigurnosti u segmentu saobraćaja zadovoljavajuće, s obzirom na neznatno povećanje broja saobraćajnih nesreća te smanjenje broja poginulih lica u saobraćajnim nesrećama.

⁵ Kvantitativne pokazatelje u vezi sa sigurnošću saobraćaja pogledati na stranicama 48–53, tabele 42 i 43, grafikoni 31–38.

UKUPAN BROJ EVIDENTIRANIH NAPADA NA OSU: JANUAR-JUNI 2023. GODINA ■ UKUPAN BROJ EVIDENTIRANIH NAPADA NA OSU: JANUAR-JUNI 2024. GODINA



Grafikon 4: Pokazatelji broja napada na policijske službenike na području FBiH

Na području Federacije Bosne i Hercegovine, tokom izvještajnog perioda evidentirano je 30 napada na policijske službenike, što je za jedan (ili 3,45%) više. Od ukupnog broja, 23 napada na policijske službenike u Federaciji Bosne i Hercegovine evidentirano je kao pojedinačni napad, sedam kao grupni napad (udružena dva lica). Najviše napada izvršeno je prilikom održavanja i uspostavljanja javnog reda i mira – 12, pri poduzimanju ostalih radnji – sedam, prilikom kontrole saobraćaja – pet, pri lišavanju slobode i utvrđivanju identiteta – po dva, pri zatjecanju lica u vršenju krivičnog djela te privođenju i zadržavanju – po jedan.

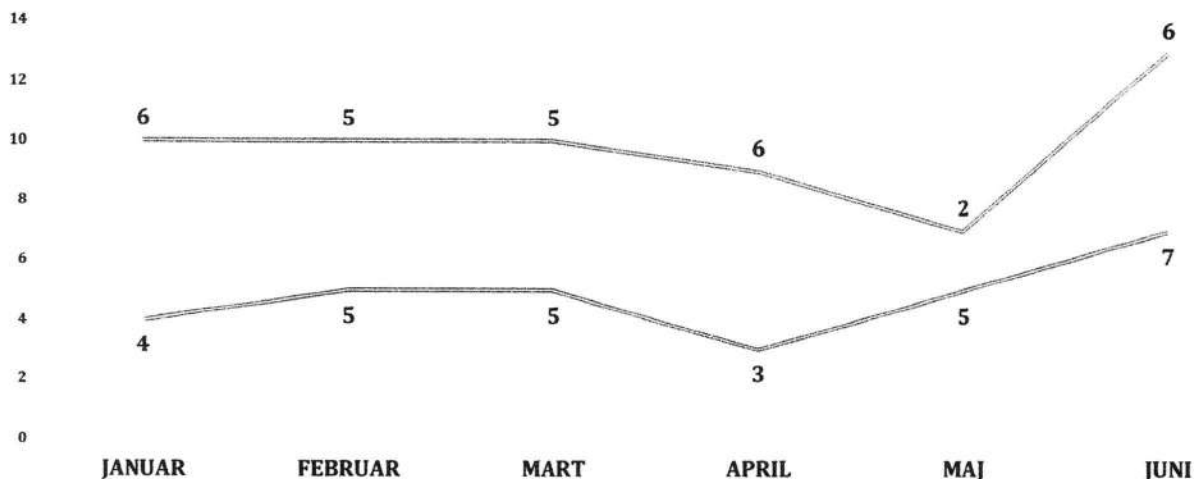
Kao posljedica navedenih napada prilikom obavljanja službene dužnosti na području Federacije Bosne i Hercegovine povrijeđena su 22 policijska službenika. Lakše povrede prilikom obavljanja službene dužnosti zadobilo je 20 policijskih službenika, dok su dva zadobila teže tjelesne povrede.

Napade je izvršilo 36 napadača: uz upotrebu fizičke snage – u 24 slučaja, uz upotrebu oruđa i drugih predmeta – u pet slučajeva.⁶

⁶ Pokazatelji napada na policijske službenike na stranicama 54–58.

BROJ EVIDENTIRANIH NAPADA NA POLICIJSKE SLUŽBENIKE U FBIH

— 2023. GODINA — 2024. GODINA



Sagledavajući sveukupne statističke pokazatelje iz segmenata sigurnosti: kriminaliteta, javnog reda i mira, saobraćaja i aktivnosti policije, u posmatranom periodu, januar – juni 2024. godine, u odnosu na uporedni period 2023. godine, zaključuje se da je sigurnosna situacija u Federaciji Bosne i Hercegovine na zadovoljavajućem nivou.

III KRIMINALITET

Na području Federacije Bosne i Hercegovine policijski službenici su tokom izvještajnog perioda 2024. godine, poduzimajući mjere i radnje na otkrivanju krivičnih djela, nadležnim tužilaštvima podnijeli 6.509 službenih izvještaja o počinjenom krivičnom djelu, za 492 (ili 8,18%) više u odnosu na uporedni period 2023. godine, za 7.704 krivičnih djela, od čega:

- po KZBiH – 137 krivičnih djela;
- po KZFBiH – 7.496 krivičnih djela;
- po drugim posebnim zakonima – 71 krivično djelo.

Zbog postojanja osnova sumnje da su počinila krivična djela nadležnim tužilaštvima podneseni su službeni izvještaji protiv 5.861 lica, među kojima su 124 maloljetnika, 2.469 povratnika u vršenju krivičnog djela te 22 pripadnika MUP-a. Slobode su lišena 2.034 lica.

KRIMINALITET- FEDERACIJA BOSNE I HERCEGOVINE

JANUAR-JUNI	UKUPAN BROJ KRIVIČNIH DJELA	KD - KZ BiH	KD - KZ FBiH	KD IZ DRUGIH POSEBNIH ZAKONA	UKUPAN BROJ PRIJAVLJENIH LICA ZA KD	POVRATNICI U VRŠENJU KD	MALOLJETNICI	PRIPADNICI MUP-a	BROJ LICA LIŠENIH SLOBODE
2023. GODINA	7020	35	6929	56	5298	2133	130	22	1498
2024. GODINA	7704	137	7496	71	5861	2469	124	22	2034
RAZLIKA	684	102	567	15	563	336	-6	0	536
TREND (%)	9.74%	291.43%	8.18%	26.79%	10.63%	15.75%	-4.62%	0.00%	35.78%

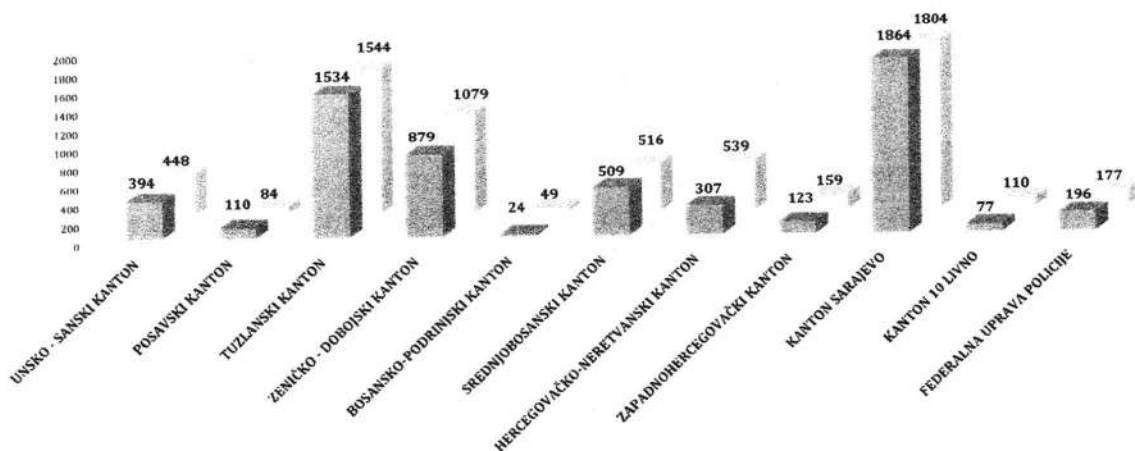
Tabela 2: Kvantitativni pokazatelji segmenta kriminaliteta na području FBiH

EVIDENTIRANA KRIVIČNA DJELA, RASVIJETLJENOST KRIVIČNIH DJELA PO NN I UKUPNA OTKRIVENOST KRIVIČNIH DJELA U FEDERACIJI BOSNE I HERCEGOVINE									
JANUAR - JUNI 2024. GODINE	UKUPAN BROJ EVIDENTIRANIH KRIVIČNIH DJELA	BROJ KD PO POZNATOM POČINIOCU	BROJ KD PO NEPOZNATOM POČINIOCU	BROJ NAKNADNO RASVIJETLJENIH KRIVIČNIH DJELA	RASVIJETLJENO KD - RANIJI PERIOD	BROJ RASVIJETLJENIH KD PO NN	% RASVIJETLJENO KRIVIČNIH DJELA PO NN	UKUPNO BROJ OTKRIVENIH KRIVIČNIH DJELA	% UKUPNE OTKRIVENOSTI KRIVIČNIH DJELA
UNSKO-SANSKI KANTON	517	341	176	133	15	118	67.05%	459	88.78%
POSAVSKI KANTON	101	57	44	27	0	27	61.36%	84	83.17%
TUZLANSKI KANTON	1696	788	908	422	215	207	22.80%	995	58.67%
ZENIČKO-DOBOJSKI KANTON	1703	849	854	470	258	212	24.82%	1061	62.30%
BOSANSKO-PODRINJSKI KANTON	42	41	1	8	7	1	100.00%	42	100.00%
SREDNJOBOSANSKI KANTON	519	353	166	104	7	97	58.43%	450	86.71%
HERCEGOVAČKO-NERETVANSKI KANTON	634	373	261	69	35	34	13.03%	407	64.20%
ZAPADNOHERCEGOVAČKI KANTON	159	130	29	15	7	8	27.59%	138	86.79%
KANTON SARAJEVO	1815	925	890	479	261	218	24.49%	1143	62.98%
KANTON 10 - LIVNO	122	90	32	15	3	12	37.50%	102	83.61%
FEDERALNA UPRAVA POLICIJE	396	396	0	0	0	0	/	396	100.00%
FEDERACIJA BiH - UKUPNO	7704	4343	3361	1742	808	934	27.79%	5277	68.50%

Tabela 3: Otkrivenost krivičnih djela u FBiH za period januar – juni 2024. godine

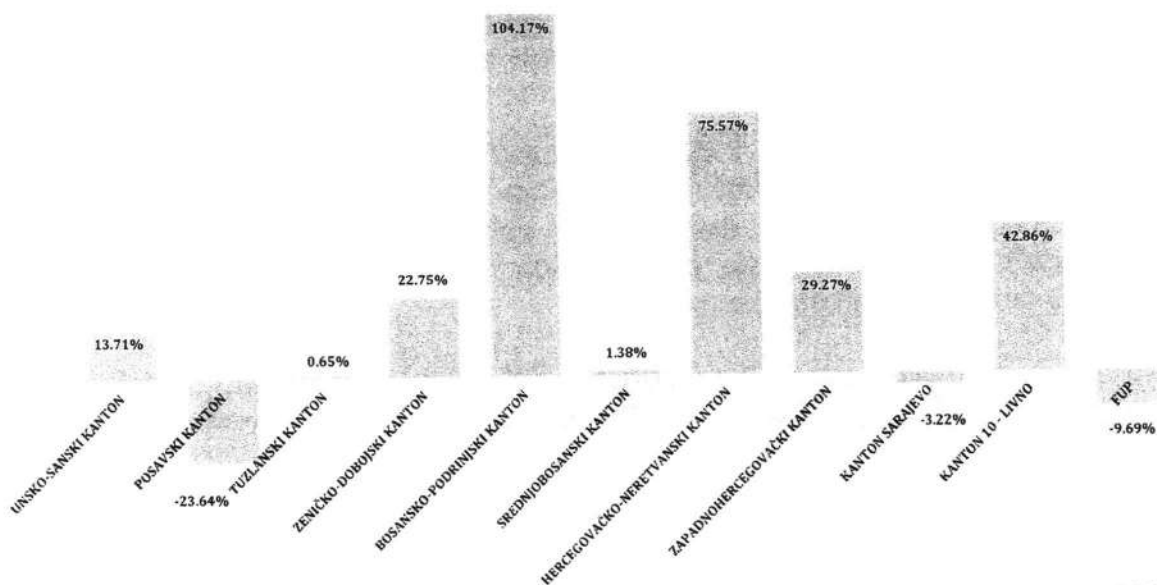
RAD POLICIJE NA OTKRIVANJU KRIVIČNIH DJELA - BROJ PODNESENIH SL. IZVJEŠTAJA O POČINJENOM KD ZA JANUAR-JUNI

PODNESENI SLUŽBENI IZVJEŠTAJI O POČINJENOM KRIVIČNOM DJELU _2023. PODNESENI SLUŽBENI IZVJEŠTAJI O POČINJENOM KRIVIČNOM DJELU _2024.



Grafikon 5: Usporedni pregled podnesenih sl. izvještaja o počinjenom krivičnom djelu na području FBiH

POVEĆANJE/SMANJENJE BROJA PODNESENIH SL.IZVJEŠTAJA O KRIVIČNOM DJELU U FBiH: JANUAR-JUNI 2024/23. GODINE



Grafikon 6: Trend broja ponesenih službenih izvještaja o počinjenom krivičnom djelu, januar – juni 2023/24.

Radeći na dokumentovanju i otkrivanju krivičnih djela, tokom izvještajnog perioda 2024. godine najviše izvještaja o počinjenom krivičnom djelu (grafikon 5) podnijeli su policijski službenici Ministarstva unutrašnjih poslova Kantona Sarajevo – 1.804, slijede ministarstva unutrašnjih poslova: Tuzlanskog kantona – 1.544, Zeničko-dobojskog kantona – 1.079, Hercegovačko-neretvanskog kantona – 539, Srednjobosanskog kantona – 516, Unsko-sanskog kantona – 448, Federalna uprava policije – 177, Zapadnohercegovačkog kantona – 159, Kantona 10 / Livno – 110, Posavskog kantona – 84 te Bosanskopodrinjskog kantona – 49.

KRIVIČNA DJELA IZ KRIVIČNOG ZAKONA BOSNE I HERCEGOVINE

Analizom počinjenih krivičnih djela po Krivičnom zakonu Bosne i Hercegovine tokom izvještajnog perioda 2024. godine na području FBiH evidentirano je 137 krivičnih djela, što je za 102 djela više u odnosu na uporedni period 2023. godine. Za ova djela prijavljeno je 71 lice s osnovom sumnje za njihovo izvršenje. Među prijavljenim licima je 12 povratnika u vršenju krivičnog djela, što čini 16,90% ukupnog broja prijavljenih. Slobode je lišeno 15 lica.

Pregled krivičnih djela po glavama Krivičnog zakona Bosne i Hercegovine:

Glava XVI Krivičnog zakona Bosne i Hercegovine ("Krivična djela protiv integriteta Bosne i Hercegovine") – Evidentirano je jedno krivično djelo, protiv jednog lica, koje je i lišeno slobode, a odnosi se na član 164. KZBiH – "Odavanje državne tajne".

Glava XVII Krivičnog zakona Bosne i Hercegovine ("Krivična djela protiv čovječnosti i vrijednosti zaštićenih međunarodnim pravom") – Evidentirano je 56 krivičnih djela (za 50 djela više u odnosu na uporedni period 2023. godine), za koja su prijavljena četiri lica, a slobode je lišeno jedno lice. Predmetna djela odnose se na: član 173. ("Ratni zločin protiv civilnog stanovništva") – dva krivična djela, protiv tri lica; član 176. KZBiH ("Organizovanje grupe ljudi i podstrekavanje na počinjenje KD genocida, zločina protiv čovječnosti i ratnih zločina") – jedno krivično djelo; član 180. ("Individualna krivična odgovornost") – jedno krivično djelo; član 186. KZBiH ("Trgovina ljudima") – 12 krivičnih djela; član 187. KZBiH ("Međunarodno vrbovanje radi prostitucije") – 13 krivičnih djela; član 189. ("Krijumčarenje osoba") – jedno krivično djelo, za koje je prijavljeno jedno lice; član 193. ("Neovlašteni promet oružjem i vojnom opremom") – 13 krivičnih djela; član 195. ("Neovlašteni promet opojnim drogama") – 13 krivičnih djela.

Glava XVIII Krivičnog zakona Bosne i Hercegovine ("Krivična djela protiv privrede i jedinstva tržišta") – Evidentirana su 43 krivična djela (za 27 djela više), protiv 15 lica, a slobode su lišena četiri lica. Krivična djela iz ove oblasti odnose se na član 205. ("Krivotvorenje novca") – 14 krivičnih djela, protiv 11 lica; član 209. ("Pranje novca") – 29 krivičnih djela, protiv četiri lica, koja su i lišena slobode.

Glava XIX Krivičnog zakona Bosne i Hercegovine ("Krivična djela korupcije i krivična djela protiv službene i druge odgovorne funkcije") – Evidentirano je pet krivičnih djela, za koja je prijavljeno jedno lice. Evidentirana krivična djela su iz člana 220. ("Zloupotreba položaja ili ovlaštenja") – jedno krivično djelo, protiv jednog lica, i člana 226. ("Krivotvorenje službene isprave") – četiri krivična djela.

Glava XXII Krivičnog zakona Bosne i Hercegovine ("Krivična djela u oblasti dogovora, pripremanja, udruživanja i organizovanog kriminala") – Evidentirana su 32 krivična djela (za 22 više u odnosu na uporedni period 2023. godine), protiv 50 lica, od kojih je devet lišeno slobode. (Evidentirana krivična djela su iz člana 250. – "Organizovani kriminal" – 32 krivična djela, protiv 50 lica, od kojih su sedam povratnici u vršenju krivičnih djela, devet lica lišeno je slobode.)

POKAZATELJI KRIMINALITETA PO GLAVAMA KZ BiH NA PODRUČJU FEDERACIJE BiH: JANUAR - JUNI 2024/23.GODINA									
KZ BiH	BROJ EVIDENTIRANIH KRIVIČNIH DJELA			BROJ OTKRIVENIH KRIVIČNIH DJELA			BROJ PRIJAVLJENIH LICA ZA KD		
	2023.GODINA	2024.GODINA	(%)TREND KD	2023. GODINA	2024. GODINA	(%) TREND KD	2023 .GODINA	2024 .GODINA	(%)TREND 2024/23.
XV PROTIV SLOBODE I PRAVA ČOVJEKA I GRAĐANINA			/			/			/
XVI PROTIV INTEGRITETA BOSNE I HERCEGOVINE	0	1	/	0	1	/	0	1	/
XVII PROTIV ČOVJEČNOSTI I VRIJEDNOSTI ZAŠTIĆENIH MEĐUNARODNIM PRAVOM	6	56	833.33%	6	56	833.33%	3	4	33.33%
XVIII PROTIV PRIVREDE I JEDINSTVA TRŽIŠTA TE KRIVIČNA DJELA IZ OBLASTI CARINA	16	43	168.75%	8	35	337.50%	7	15	114.29%
XIX PROTIV KORUPCIJE I KRIVIČNA DJELA PROTIV SLUŽBENE I DRUGE ODGOVORNE FUNKCIJE	1	5	400.00%	1	5	400.00%	1	1	0.00%
XX PROTIV PRAVOSUDA	1	0	-100.00%	1	0	-100.00%	0	0	/
XXI PROTIV POVREDE AUTORSKIH PRAVA			/			/			/
XXII DOGOVOR, PRIPREMANJE, UDRUŽIVANJE I ORGANIZOVANI KRIMINAL	10	32	220.00%	10	32	220.00%	46	50	8.70%
OSTALA KD PREMA KZ BiH	1	0	-100.00%	1	0	-100.00%	1	0	-100.00%
UKUPNO KD PREMA KZ BiH	35	137	291.43%	27	129	/	58	71	22.41%

Tabela 4: Kvantitativni pokazatelji kriminaliteta po glavama KZBiH

KRIVIČNA DJELA IZ KRIVIČNOG ZAKONA FEDERACIJE BOSNE I HERCEGOVINE

POKAZATELJI KRIMINALITETA PO GLAVAMA KZ FBiH NA PODRUČJU FEDERACIJE BIH : JANUAR - JUNI 2024/23. GODINE										
GLAVA BR.	KZ FBiH	BROJ EVIDENTIRANIH KD			BROJ OTKRIVENIH KD			BROJ PRIJAVLJENIH LICA ZA KD		
		2023.GODINA	2024.GODINA	(%)	2023.GODINA	2024.GODINA	(%)	2023. GODINA	2024. GODINA	(%)
XV	PROTIV USTAVNOG PORETKA	1	13	1200.00%	1	11	1000.00%	1	7	600.00%
XVI	PROTIV ŽIVOTA I TIJELA	332	360	8.43%	301	323	7.31%	369	396	7.32%
XVII	PROTIV SLOBODE I PRAVA ČOVJEKA I GRAĐANINA	407	396	-2.70%	382	354	-7.33%	387	351	-9.30%
XVIII	TERORIZMA	2	1	-50.00%	2	1	-50.00%	2	1	-50.00%
XIX	PROTIV SPOLNE SLOBODE I MORALA	64	54	-15.63%	64	50	-21.88%	59	48	-18.64%
XX	PROTIV BRAKA, PORODICE I MLADEŽI	493	706	43.20%	492	706	43.50%	504	717	42.26%
XXI	PROTIV ZDRAVLJA LJUDI	859	1364	58.79%	174	1346	673.56%	840	1324	57.62%
XXII	PROTIV PRIVREDE, POSLOVANJA I SIGURNOSTI PLATNOG PROMETA	77	44	-42.86%	77	44	-42.86%	61	34	-44.26%
XXIII	IZ OBLASTI POREZA	2	3	50.00%	2	3	50.00%	1	3	200.00%
XXIV	RADNIH ODNOSA	3	1	-66.67%	3	1	-66.67%	2	1	-50.00%
XXV	PROTIV IMOVINE	3303	3258	-1.36%	1438	1101	-23.44%	1744	1639	-6.02%
XXVI	PROTIV OKOLIŠA, POLJOPRIVREDE I PRIRODNIH DOBARA	77	82	6.49%	45	50	11.11%	65	71	9.23%
XXVII	PROTIV OPĆE SIGURNOSTI LJUDI I IMOVINE	153	130	-15.03%	74	71	-4.05%	82	79	-3.66%
XXVIII	PROTIV SIGURNOSTI JAVNOG PROMETA	309	339	9.71%	293	331	12.97%	317	324	2.21%
XXIX	PROTIV PRAVOSUĐA	70	45	-35.71%	55	38	-30.91%	42	42	0.00%
XXX	PROTIV JAVNOG REDA I PRAVNOG PROMETA	511	496	-2.94%	478	460	-3.77%	533	523	-1.88%
XXXI	PROTIV SLUŽBENE I DRUGE ODGOVORNE FUNKCIJE	164	103	-37.20%	163	103	-36.81%	130	104	-20.00%
XXXII	SISTEMA ELEKTRONSKE OBRADE PODATAKA	27	39	44.44%	24	32	33.33%	25	35	40.00%
	OSTALA KD PREMA KZ FBiH	75	62	-17.33%	68	50	-26.47%	37	24	-35.14%
	KD IZ DRUGIH POSEBNIH ZAKONA	56	71	26.79%	54	71	31.48%	39	67	71.79%

Tabela 5: Kvantitativni pokazatelji kriminaliteta po glavama KZFBiH

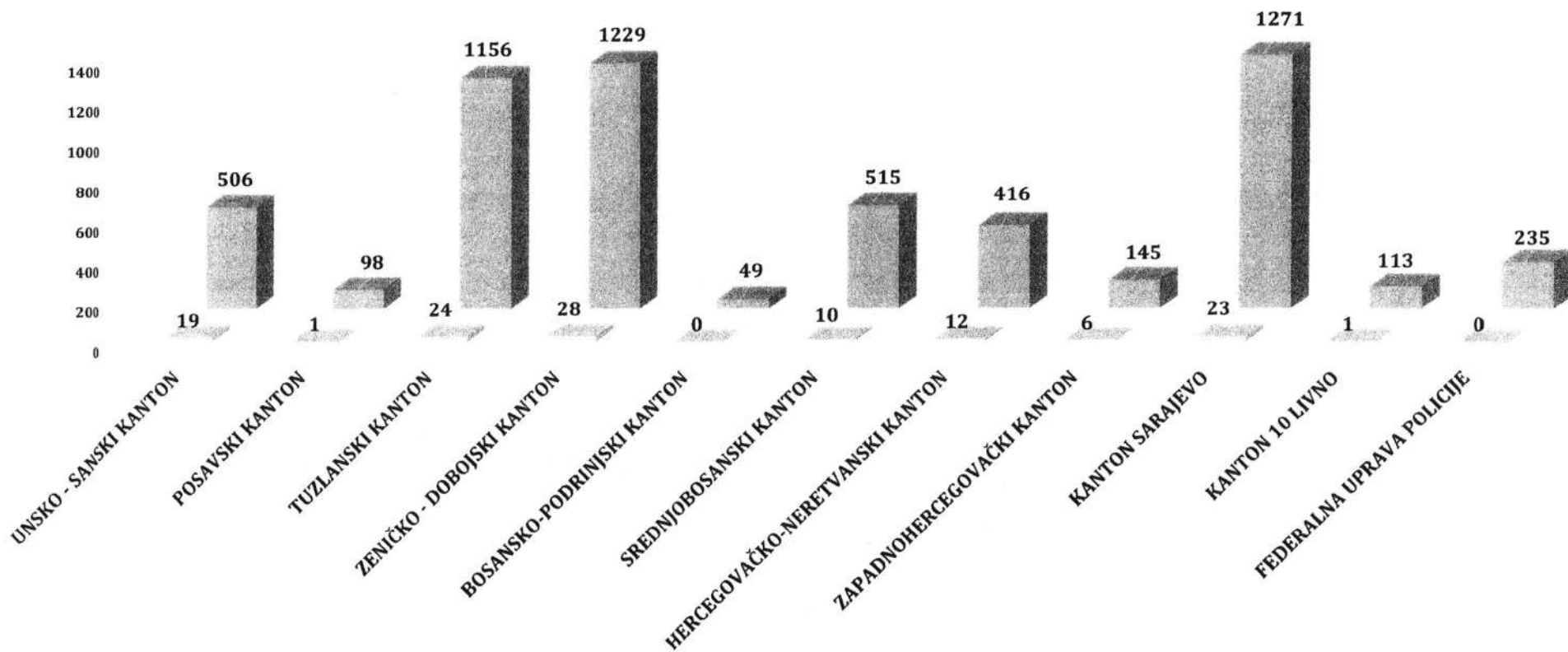
SPOLNA STRUKTURA PRIJAVLJENIH LICA OSUMNJIČENIH ZA IZVRŠENJE KRIVIČNIH DJELA

JANUAR-JUNI 2024. GODINE	BROJ OSUMNJIČENIH LICA (PRIJAVLJENIH ZA KD)							BROJ POVRATNIKA U VRŠENJU KRIVIČNIH DJELA							
	UKUPAN BROJ OSUMNJIČENIH LICA	BROJ OSUMNJIČENIH (ODRASLE OSOBE)		BROJ OSUMNJIČENIH (MALOLJETNICI)		BROJ POVRATNIKA U VRŠENJU KD (ODRASLE OSOBE+ MALOLJETNICI)		BROJ POVRATNIKA U VRŠENJU KD (ODRASLE OSOBE)		BROJ POVRATNIKA U VRŠENJU KD (MALOLJETNICI)		UDIO POVRATNIKA U VRŠENJU KD U UKUPNOM BROJU OSUMNJIČENIH OSOBA			
		MUŠKI	ŽENSKI	MUŠKI	ŽENSKI	MUŠKI	ŽENSKI	MUŠKI	ŽENSKI	MUŠKI	ŽENSKI	MUŠKI	ŽENSKI		
UNSKO - SANSKI KANTON	525	506	475	31	19	19	0	222	220	217	3	2	2	0	42.29%
POSAVSKI KANTON	99	98	91	7	1	1	0	29	29	28	1	0	0	0	29.29%
TUZLANSKI KANTON	1180	1156	1078	78	24	24	0	406	405	398	7	1	1	0	34.41%
ZENIČKO - DOBOJSKI KANTON	1257	1229	1144	85	28	27	1	572	572	551	21	0	0	0	45.51%
BOSANSKO-PODRINJSKI KANTON	49	49	44	5	0	0	0	30	30	29	1	0	0	0	61.22%
SREDNJOBOSANSKI KANTON	525	515	477	38	10	7	3	220	220	214	6	0	0	0	41.90%
HERCEGOVAČKO-NERETVANSKI KANTON	428	416	396	20	12	11	1	135	135	130	5	0	0	0	31.54%
ZAPADNOHERCEGOVAČKI KANTON	151	145	133	12	6	5	1	19	19	19	0	0	0	0	12.58%
KANTON SARAJEVO	1294	1271	1179	92	23	23	0	764	760	738	22	4	4	0	59.04%
KANTON 10 LIVNO	114	113	100	13	1	1	0	36	36	35	1	0	0	0	31.58%
FEDERALNA UPRAVA POLICIJE	235	235	199	36	0	0	0	36	36	34	2	0	0	0	15.32%
FEDERACIJA BIH	5857	5733	5316	417	124	118	6	2469	2462	2393	69	7	7	0	42.15%

Tabela 6: Struktura prijavljenih lica osumnjičenih za izvršenje krivičnih djela u FBiH za period januar - juni 2024. godine

PREGLED PRIJAVLJENIH LICA SA OSNOVOM SUMNJE ZA IZVRŠENJE KRIVČNIH DJELA U FBiH

■ BROJ OSUMNJIČENIH (MALOLJETNICI) ■ BROJ OSUMNJIČENIH (ODRASLE OSOBE)



Grafikon 7: Pregled strukture prijavljenih lica osumnjičenih za izvršenje krivičnih djela u FBiH za period januar – juni 2024. godine

U nastavku su prezentovani raščlanjeni podaci iz tabele 4, koje su dostavila kantonalna ministarstva unutrašnjih poslova i Federalna uprava policije, s područja Federacije Bosne i Hercegovine, selektovani na osnovu glava Krivičnog zakona Federacije Bosne i Hercegovine.

KRIVIČNA DJELA PROTIV USTAVNOG PORETKA

Tokom izvještajnog perioda 2024. godine iz ove je oblasti zabilježeno 13 krivičnih djela (u istom periodu 2023. godine evidentirano je jedno krivično djelo). Nadležnim tužilaštvima podneseni su službeni izvještaji protiv sedam lica, pet lica lišeno je slobode (riječ je o krivičnim djelima iz čl. 163. KZFBiH – “Izazivanje narodnosne, rasne i vjerske mržnje, razdora i netrpeljivosti”).

KRIVIČNA DJELA PROTIV ŽIVOTA I TIJELA

U oblasti krivičnih djela protiv života i tijela u Federaciji Bosne i Hercegovine evidentirano je 360 krivičnih djela (za 28 djela, odnosno 8,43%, više u odnosu na uporedni period 2023. godine). Po poznatom počiniocu evidentirano je 306, a po nepoznatom 54 djela. Rasvijetljena su 323 krivična djela. Za ova djela prijavljeno je 396 lica s osnovom sumnje za izvršenje, među prijavljenim su evidentirana 134 povratnika u vršenju krivičnih djela i 30 maloljetnika. Slobode je lišeno 90 lica.⁷

KRIVIČNA DJELA PROTIV ŽIVOTA I TIJELA- FEDERACIJA BOSNE I HERCEGOVINE

JANUAR-JUNI	UKUPAN BROJ KRIVIČNIH DJELA	KD PO POZNATOM POČINIOCU	KD PO NN	UKUPAN BROJ PRIJAVLJENIH LICA	BROJ PRIJAVLJENIH MALOLJETNIKA	BROJ PRIJAVLJENIH POVROTNIKA U VRŠENJU KD	BROJ PRIPADNIKA MUP-a	BROJ LICA LIŠENA SLOBODE
2023. GODINA	332	272	60	369	19	97	1	66
2024. GODINA	360	306	54	396	30	134	4	90
RAZLIKA	28	34	-6	27	11	37	3	24
TREND (%)	8.43%	12.50%	-10.00%	7.32%	57.89%	38.14%	300.00%	36.36%

Tabela 7: Uporedni pokazatelji krivičnih djela iz KZFBiH protiv života i tijela

Analizom krivičnih djela iz Glave XVI Krivičnog zakona Federacije Bosne i Hercegovine vidljivo je povećanje broja krivičnih djela “ubistvo”, iz člana 166. KZFBiH, (za dva djela u odnosu na uporedni period 2023. godine) te broja krivičnih djela “ubistvo u pokušaju”, iz člana 166, u vezi s članom 28. KZFBiH (osam djela više).⁸

U izvještajnom periodu policijski službenici Unsko-sanskog kantona, Tuzlanskog kantona i Kantona Sarajevo evidentirali su po tri krivična djela ubistva.

Na području Unsko-sanskog kantona jedno krivično djelo ubistva je nerasvijetljeno (ubistvo u migrantskoj populaciji).

⁷ Vidi tabelu 7.

⁸ Vidi tabelu 8.

KRIVIČNA DJELA PROTIV ŽIVOTA I TIJELA NA PODRUČJU FBiH: JANUAR- JUNI					
GLAVA XVI KZ FBiH	KRIVIČNO DJELO	2023. GODINA	2024. GODINA	RAZLIKA	TREND (%)
ČLAN 166.	UBISTVO	7	9	2	28.57%
ČLAN 166. U VEZI SA ČLANOM 28.	UBISTVO U POKUŠAJU	10	18	8	80.00%
ČLAN.168	PROUZROKOVANJE SMRTI IZ NEHATA	0	1	1	/
ČLAN 172.	TEŠKA TJELESNA OZLJEDA	125	132	7	5.60%
ČLAN 173.	LAKA TJELESNA OZLJEDA	187	185	-2	-1.07%
ČLAN 175.	UČESTVOVANJE U TUČI	3	14	11	366.67%
ČLAN 174.	NEPRUŽANJE POMOĆI	0	1	1	/
	UKUPNO	332	360	28	8.43%

Tabela 8: Pokazatelji krivičnih djela iz Glave XVI KZFBiH

PRIJAVLJENA KRIVIČNA DJELA "UBISTVO" U FEDERACIJA BIH: JANUAR-JUNI 2024. GODINA																		
R.B.	DATUM	KANTON	MJESTO	ŽRTVA	DOB ŽRTVE	SPOL ŽRTVE	OSUMNJIČENI	DOB OSUMNJIČENI	SPOL OSUMNJIČENI	SRODSTVO SA ŽRTVOM	NAČIN IZVRŠENJA	SREDSTVO IZVRŠENJA	RASVIJETLJENOST	KD PO EL. 166 KZ FBiH	BR. OSUMNJIČENIH LICA PO KD	BR. ŽRTAVA		
1	31.12.2023	UNSKO-SANSKI KANTON	KLJUČ	J.M. MIGRANT AFGANISTAN	1999	25	M	SH.A (MIGRANT AFGANISTAN)	2006	18	M	NE	HLADNO ORUŽJE	NOŽ	DA	ČLAN 166 STAV 1	1	1
2	21.1.2024	UNSKO-SANSKI KANTON	BIHAĆ	M.LAL.H. (MIGRANT SIRIJA)	2003	21	M	NN MIGRANT	2024		NE	HLADNO ORUŽJE	NOŽ	NE	ČLAN 166 STAV 1		1	
3	28.1.2024	KANTON SARAJEVO	N.GRAD	P.F.	2005	19	M	Š.A.	2000	24	M	NE	VATRENO ORUŽJE	PIŠTOLJ	DA	ČLAN 166 STAV 1	1	1
4	11.1.2024	TUZLANSKI KANTON	TUZLA	K.A.	1972	52	Ž	Č.E.	1973	31	M	NE	VATRENO ORUŽJE	PIŠTOLJ	DA	ČLAN 166 STAV 2	1	1
5	11.1.2024	TUZLANSKI KANTON	TUZLA	S.B.	1976	48	Ž	S.Č.E.	1974	30	M	SUPRUG	ORUŽJE	LUK I STRIJELA	DA	ČLAN 166 STAV 1	1	1
6	25.4.2024	UNSKO-SANSKI KANTON	B.KRUPA	S.S.	1957	67	M	E.A.	1957	67	M	NE	HLADNO ORUŽJE	NOŽ	DA	ČLAN 166 STAV 1	1	1
7	15.4.2024	TUZLANSKI KANTON	LUKAVAC	M.A.	1989	35	M	I.S.	1991	33	M	NE	VATRENO ORUŽJE	PIŠTOLJ	DA	ČLAN 166 STAV 1	1	1
8	10.6.2024	KANTON SARAJEVO	CENTAR	K.A.	1985	39	M	S.N.	1992	32	M	NE	VATRENO ORUŽJE	PIŠTOLJ	DA	ČLAN 166 STAV 1	1	1
9	25-28.6.2024	KANTON SARAJEVO	NOVO SARAJEVO	R.N.	1986	38	Ž	R.G.	1988	36	M	SUPRUG	FIZIČKA SNAGA	TUPI PREDMET	DA	ČLAN 166 STAV 1	2	1
10							R.L.	1948	76	Ž	SVEKRVA							

Tabela 9: Evidentirana krivična djela "ubistvo" u FBiH za period januar – juni 2024. godine

Tokom izvještajnog perioda 2024. godine na području FBiH evidentirano je devet krivičnih djela "ubistvo", jedno od njih je nerasvijetljeno, na području Unsko-sanskog kantona (migranti). Sva krivična djela evidentirana su po članu 166, stav 1, KZFBiH.

Za evidentirana krivična djela "ubistvo" prijavljeno je devet lica s osnovom sumnje za izvršenje krivičnog djela (osam muškaraca i jedna žena), na štetu devet žrtava (šest muškaraca i tri žene).

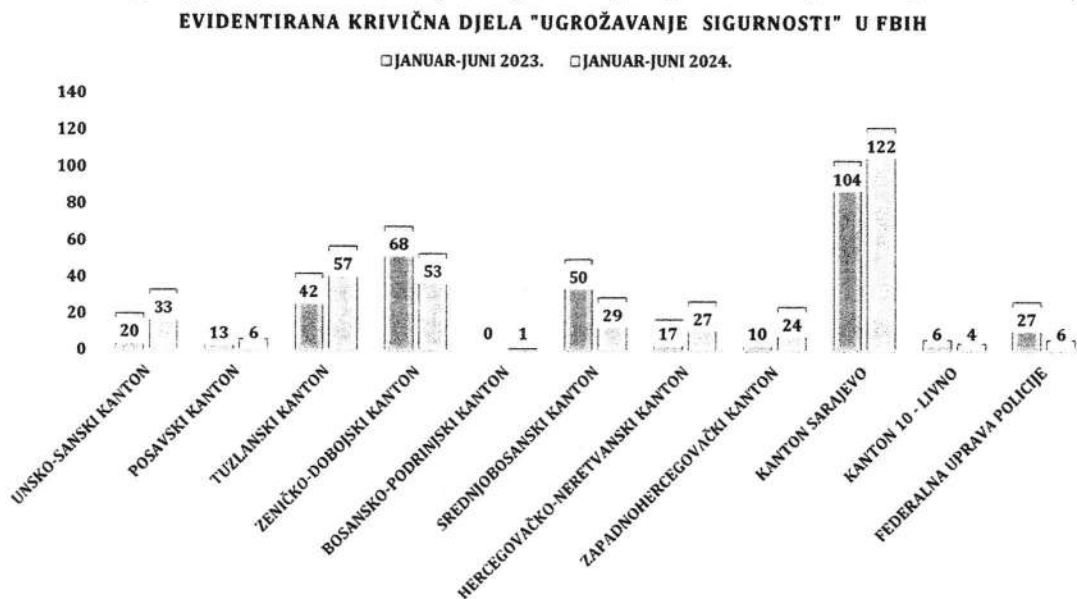
Napominjemo da su u tri slučaja žrtve žene nad kojima je KD izvršio bračni/vanbračni partner: Tuzlanski kanton – dva i Kanton Sarajevo – jedna žrtva (tabela 9, redni broj 4, 5 i 9).

KRIVIČNA DJELA PROTIV SLOBODE I PRAVA ČOVJEKA I GRAĐANINA

U oblasti krivičnih djela iz Glave XVII Krivičnog zakona Federacije Bosne i Hercegovine zabilježeno je 396 krivičnih djela (za 11 djela manje u odnosu na uporedni period 2023. godine), protiv 351 lica, od kojih je 95 lišeno slobode. Najviše krivičnih djela zabilježeno je prema članu 183. – “Ugrožavanje sigurnosti”, i to 362 krivična djela, za koja je prijavljeno 312 lica, dok je 78 lica lišeno slobode.


KRIVIČNA DJELA PROTIV SLOBODE I PRAVA ČOVJEKA I GRAĐANINA- GLAVA XVII KZ FBiH																
KRIVIČNA DJELA IZ ČLANA 183. KZ FBiH "UGROŽAVANJE SIGURNOSTI"																
JANUAR-JUNI	BROJ KRIVIČNIH DJELA				BROJ PRIJAVLJENIH LICA				BROJ POVRTNIKA U VRŠENJU KD				BROJ LICA LIŠENIH SLOBODE			
	2023	2024	(+/-)	%	2023	2024	(+/-)	%	2023	2024	(+/-)	%	2023	2024	(+/-)	%
UNSKO-SANSKI KANTON	20	33	13	65.00%	21	32	11	52.38%	8	18	10	125.00%	10	14	4	40.00%
POSAVSKI KANTON	13	6	-7	-53.85%	11	6	-5	-45.45%	6	3	-3	-50.00%	2	3	1	50.00%
TUZLANSKI KANTON	42	57	15	35.71%	41	55	14	34.15%	12	14	2	16.67%	0	4	4	/
ZENIČKO-DOBOJSKI KANTON	68	53	-15	-22.06%	61	50	-11	-18.03%	28	27	-1	-3.57%	23	20	-3	-13.04%
BOSANSKO-PODRINJSKI KANTON	0	1	1	/	0	0	0	/	0	0	0	/	0	0	0	/
SREDNJOBOSANSKI KANTON	50	29	-21	-42.00%	52	30	-22	-42.31%	27	13	-14	-51.85%	12	7	-5	-41.67%
HERCEGOVAČKO-NERETVANSKI KANTON	17	27	10	58.82%	14	21	7	50.00%	6	9	3	50.00%	3	7	4	133.33%
ZAPADNOHERCEGOVAČKI KANTON	10	24	14	140.00%	9	23	14	155.56%	0	2	2	/	1	2	1	100.00%
KANTON SARAJEVO	104	122	18	17.31%	89	85	-4	-4.49%	45	56	11	24.44%	17	17	0	0.00%
KANTON 10 - LIVNO	6	4	-2	-33.33%	6	4	-2	-33.33%	4	2	-2	-50.00%	5	3	-2	-40.00%
FEDERALNA UPRAVA POLICIJE	27	6	-21	-77.78%	26	6	-20	-76.92%	20	1	-19	-95.00%	3	1	-2	-66.67%
FBiH UKUPNO	357	362	5	1.40%	330	312	-18	-5.45%	156	145	-11	-7.05%	76	78	2	2.63%

Tabela 10: Pregled prijavljenih krivičnih djela “ugrožavanje sigurnosti” za januar – juni 2023/24. godine



Grafikon 8: Uporedni pregled krivičnih djela “ugrožavanje sigurnosti” u FBiH, januar – juni

TREND BROJA PRIJAVLJENIH KD "UGROŽAVANJE SIGURNOSTI" U FBiH: JANUAR-JUNI 2024/23.



Grafikon 9: Povećanje/smanjenje broja prijavljenih krivičnih djela u FBiH

KRIVIČNA DJELA TERORIZMA

U Federaciji Bosne i Hercegovine evidentirano je jedno krivično djelo iz ove oblasti, za koje je prijavljeno jedno lice. Evidentirano krivično djelo je iz člana 201, stav 4a. ("Teroristički čin") – jedno krivično djelo, protiv jednog lica.

KRIVIČNA DJELA PROTIV SPOLNE SLOBODE I MORALA

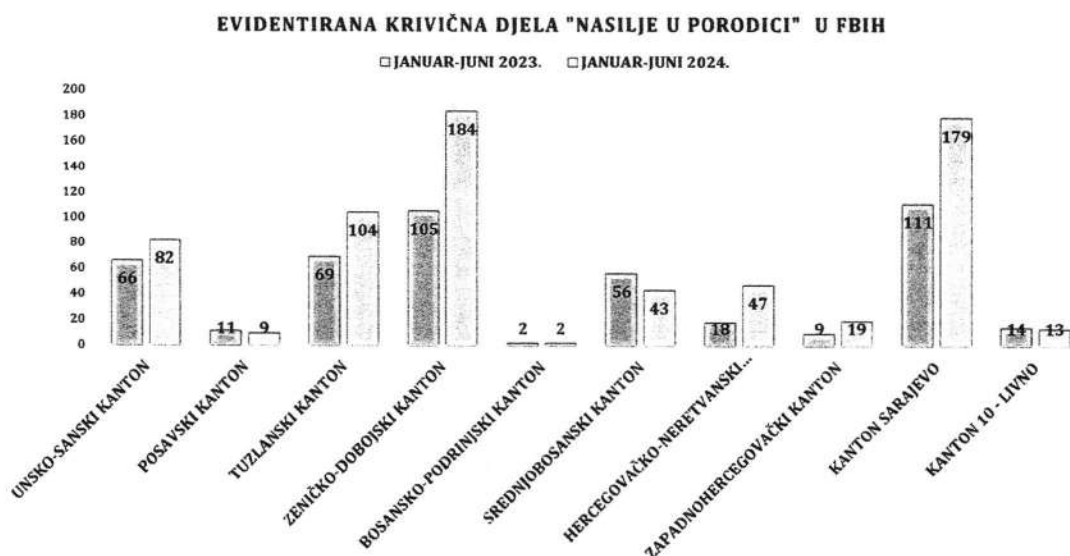
U oblasti krivičnih djela protiv spolne slobode i morala u Federaciji Bosne i Hercegovine zabilježena su 54 krivična djela iz Glave XIX Krivičnog zakona Federacije Bosne i Hercegovine (za deset djela manje u odnosu na uporedni period 2023. godine), za koja je prijavljeno 48 lica, od kojih su 22 lišena slobode. Najviše krivičnih djela iz ove problematike zabilježeno je u članu 203. ("Silovanje") – deset krivičnih djela, za koja je prijavljeno jedanaest lica, a njih šest lišeno je slobode; u članu 204. ("Spolni odnošaj s nemoćnom osobom") – dva krivična djela, protiv dva lica, koja su i lišena slobode; u članu 206. ("Prinuda na spolni odnošaj") – jedno krivično djelo, protiv jednog lica, koje je i lišeno slobode; u članu 207. ("Spolni odnošaj s djetetom") – devet krivičnih djela, protiv osam lica, od kojih je pet lišeno slobode; u članu 208. ("Bludne radnje") – 24 krivična djela, protiv 20 lica, od kojih je osam lišeno slobode; slijede krivična djela iz člana 209. ("Zadovoljavanje pohote pred djetetom ili maloljetnikom") – jedno krivično djelo, protiv jednog lica; iz člana 210. ("Navođenje na prostituciju") – jedno krivično djelo; iz člana 211. ("Iskorištavanje djeteta ili maloljetnika radi pornografije") – tri krivična djela, protiv tri lica; iz člana 212. ("Upoznavanje djeteta s pornografijom") – tri krivična djela...

KRIVIČNA DJELA PROTIV BRAKA, PORODICE I OMLADINE

U izvještajnom periodu zabilježeno je 706 krivičnih djela iz Glave XX Krivičnog zakona Federacije Bosne i Hercegovine (za 213 djela više u odnosu na uporedni period 2023. godine), za koja je prijavljeno 717 lica, a 409 lišeno slobode. Najviše krivičnih djela zabilježeno je u članu 222. – "Nasilje u porodici", i to 682 (dok je u uporednom periodu u 2023. godini evidentirano 461 krivično djelo, što je za 221, odnosno 47,94%, više), za njih je prijavljeno 688 lica (268 od prijavljenih su povratnici u vršenju krivičnog djela, a pet prijavljenih su maloljetnici). Slobode je lišeno 408 lica.


GLAVA XX KZ FBiH																
EVIDENTIRANA KRIVIČNA DJELA IZ ČLANA 222. KZ FBiH "NASILJE U PORODICI"																
JANUAR-JUNI	BROJ KRIVIČNIH DJELA				BROJ PRIJAVLJENIH LICA ZA KD				BROJ POVRATNIKA U VRŠENJU KD				BROJ LICA LIŠENIH SLOBODE			
	2023	2024	(+/-)	%	2023	2024	(+/-)	%	2023	2024	(+/-)	%	2023	2024	(+/-)	%
UNSKO-SANSKI KANTON	66	82	16	24.24%	68	83	15	22.06%	27	28	1	3.70%	33	60	27	81.82%
POSAVSKI KANTON	11	9	-2	-18.18%	13	9	-4	-30.77%	2	4	2	100.00%	9	6	-3	-33.33%
TUZLANSKI KANTON	69	104	35	50.72%	66	105	39	59.09%	24	30	6	25.00%	11	18	7	63.64%
ZENIČKO-DOBOJSKI KANTON	105	184	79	75.24%	106	182	76	71.70%	39	73	34	87.18%	80	127	47	58.75%
BOSANSKO-PODRINJSKI KANTON	2	2	0	0.00%	1	3	2	200.00%	0	2	2	/	0	0	0	/
SREDNJOBOSANSKI KANTON	56	43	-13	-23.21%	57	45	-12	-21.05%	33	16	-17	-51.52%	36	26	-10	-27.78%
HERCEGOVAČKO-NERETVANSKI KANTON	18	47	29	161.11%	18	47	29	161.11%	5	10	5	100.00%	8	16	8	100.00%
ZAPADNOHERCEGOVAČKI KANTON	9	19	10	111.11%	9	19	10	111.11%	1	6	5	500.00%	6	17	11	183.33%
KANTON SARAJEVO	111	179	68	61.26%	114	182	68	59.65%	50	93	43	86.00%	73	129	56	76.71%
KANTON 10 - LIVNO	14	13	-1	-7.14%	14	13	-1	-7.14%	4	6	2	50.00%	12	9	-3	-25.00%
FBiH UKUPNO	461	682	221	47.94%	466	688	222	47.64%	185	268	83	44.86%	268	408	140	52.24%

Tabela 11: Pregled krivičnih djela "nasilje u porodici" u FBiH, januar – juni



Grafikon 10: Upporedni pregled krivičnih djela "nasilje u porodici" u FBiH, januar – juni

TREND BROJA PRIJAVLJENIH KD "NASILJE U PORODICI" U FBiH: JANUAR-JUNI 2024/23.



Grafikon 11: Povećanje/smanjenje broja prijavljenih krivičnih djela u FBiH

KRIVIČNA DJELA PROTIV ZDRAVLJA LJUDI

U oblasti krivičnih djela iz Glave XXI Krivičnog zakona Federacije Bosne i Hercegovine evidentirana su ukupno 1.364 djela (za 505 djela više u odnosu na uporedni period 2023. godine), za koja su prijavljena 1.324 lica, a 747 lišeno slobode.⁹ Najzastupljenija krivična djela su iz člana 238. ("Neovlaštena proizvodnja i stavljanje u promet opojnih droga") – 255 krivičnih djela, za koja je prijavljeno 275 lica, a slobode je lišeno 194 lica, i člana 239. ("Posjedovanje i omogućavanje uživanja opojnih droga") – 1.105 krivičnih djela, za koja je prijavljeno 1.045 lica, a slobode je lišeno 550 lica, zatim člana 240. ("Teška krivična djela protiv zdravlja ljudi") – tri krivična djela, protiv tri lica, i člana 232. ("Nepružanje medicinske pomoći") – jedno krivično djelo, protiv jednog lica.

⁹ Vidi tabelu broj 12.

KRIVIČNA DJELA ZLOUPOTREBE OPOJNIH DROGA- FEDERACIJA BOSNE I HERCEGOVINE

JANUAR-JUNI	UKUPAN BROJ KRIVIČNIH DJELA	KD PO POZNATOM POČINIOCU	KD PO NN	UKUPAN BROJ PRIJAVLJENIH LICA	BROJ PRIJAVLJENIH MALOLJETNIKA	BROJ PRIJAVLJENIH POVRATNIKA U VRŠENJU KD	BROJ PRIPADNIKA MUP-a	BROJ LICA LIŠENA SLOBODE
2023. GODINA	858	755	103	839	7	393	11	346
2024. GODINA	1360	1212	148	1320	14	640	1	744
RAZLIKA	502	457	45	481	7	247	-10	398
TREND (%)	58.51%	60.53%	43.69%	57.33%	100.00%	62.85%	-90.91%	115.03%

Tabela 12: Pokazatelji krivičnih djela zlouptreba droga na području Federacije Bosne i Hercegovine

FEDERACIJA BOSNE I HERCEGOVINE: JANUAR - JUNI

R. BR.	VRSTA OPOJNE DROGE	2023. GODINA			2024. GODINA		
		GRAMA	MILILITARA	KOMADA	GRAMA	MILILITARA	KOMADA
1.	HEROIN	146.4	0.4	10	505.369	0	71
2.	KOKAIN	120.556	0	10	1208.789	0	20
3.	AMFETAMIN	7872.328	0	100	56921.247	0	77
4.	MARIHUANA	18324.133	0	258	111339.058	0	292
5.	HAŠIŠ	18.618	0	15	91.216	0	5
6.	STABLJIKI "KANABISA"	33.054	0	962	7.431	0	210
7.	SJEMENKE "KANABISA"	35.461	0	7	51.201	0	1141
8.	EXTAZY	69.793	0	390	1076.978	0	1512.5
9.	HEPTANON	0	0	50	0	63.5	80
10.	SPEED	2685.037	0	95	6854.289	0	210
11.	OSTALO	3238.871	0	244.25	10332.49	500	706

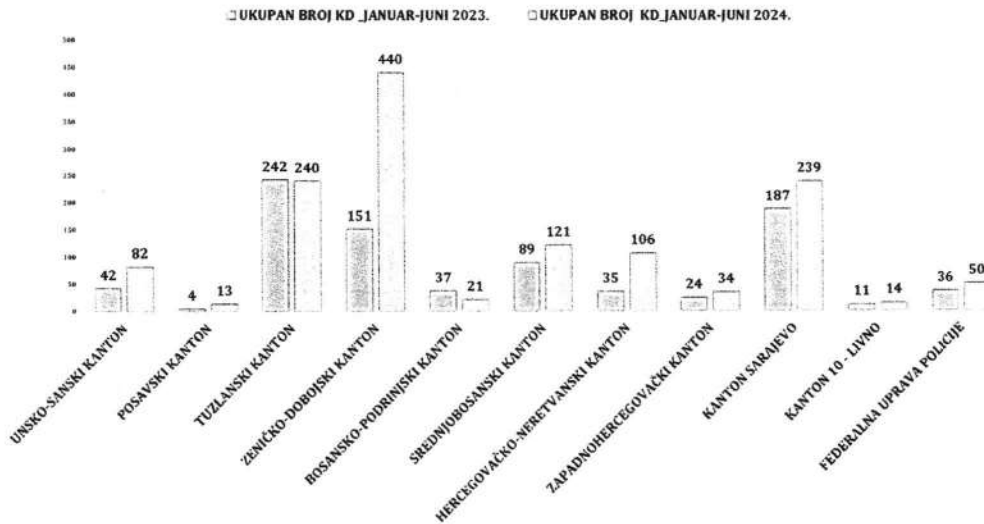
Tabela 13: Uporedni pokazatelji oduzete količine opojne droge

KD ZLOUPOTREBE OPOJNIH DROGA - FEDERACIJA BOSNE I HERCEGOVINE

JANUAR - JUNI 2024/23.	2023.			2024.			TREND KD 2024/23.		TREND LICA 2024/23.	
	UKUPAN BROJ KD	PO POZNATOM POČINIOCU	PO NN	UKUPAN BROJ PRIJAVLJENIH LICA	UKUPAN BROJ KD	PO POZNATOM POČINIOCU	PO NN	UKUPAN PRIJAVLJENIH LICA		
UNSKO-SANSKI KANTON	42	35	7	49	82	59	23	96	95.24%	95.92%
POSAVSKI KANTON	4	1	3	4	13	2	11	12	225.00%	200.00%
TUZLANSKI KANTON	242	235	7	234	240	239	1	228	-0.83%	-2.56%
ZENIČKO-DOBOJSKI KANTON	151	80	71	144	440	345	95	386	191.39%	168.06%
BOSANSKO-PODRINJSKI KANTON	37	37	0	14	21	21	0	33	-43.24%	135.71%
SREDNJOBOSANSKI KANTON	89	84	5	93	121	106	15	125	35.96%	34.41%
HERCEGOVAČKO-NERETVANSKI KANTON	35	26	9	39	106	103	3	105	202.86%	169.23%
ZAPADNOHERCEGOVAČKI KANTON	24	24	0	23	34	34	0	34	41.67%	47.83%
KANTON SARAJEVO	187	187	0	185	239	239	0	237	27.81%	28.11%
KANTON 10 - LIVNO	11	10	1	11	14	14	0	15	27.27%	36.36%
FEDERALNA UPRAVA POLICIJE	36	36	0	43	50	50	0	49	38.89%	13.95%
UKUPNO	858	755	103	839	1360	1212	148	1320	58.51%	57.33%

Tabela 14: Uporedni pokazatelji krivičnih djela zlouptreba droga razvrstanih po kantonima

Radeći na otkrivanju krivičnih djela iz oblasti zloupotreba opojnih droga, policijski službenici Zeničko-dobojskog kantona evidentirali su 440 krivičnih djela (s udjelom 32,35% u ukupnom broju evidentiranih krivičnih djela iz ove oblasti); u Tuzlanskom kantonu evidentirano je 240 krivičnih djela (s udjelom od 17,64%); Kantonu Sarajevo – 239 (sa udjelom 17,57%), Srednjobosanskom kantonu – 121 (s udjelom 8,89%), Unsko-sanskom kantonu – 82 (s udjelom 6,02%) itd.¹⁰



Grafikon 12: Rad policije u segmentu zloupotreba droga, evidentirana krivična djela za period januar – juni

STRUKTURA PRIJAVLJENIH LICA SA OSNOVOM SUMNJE ZA IZVRŠENJE KRIVIČNIH DJELA ZLOUPOTREBE OPOJNIH DRUGA U FEDERACIJI BOSNE I HERCEGOVINE																			
PERIOD: JANUAR-JUNI 2024.	BROJ EVIDENTIRANIH KRIVIČNIH DJELA	BROJ PRIJAVLJENIH LICA ZA KD	BROJ POVRATNIKA U VRŠENJU KD	BROJ LICA LIŠENA SLOBODE	SPOLNA STRUKTURA PRIJAVLJENIH LICA			DOBNA STRUKTURA PRIJAVLJENIH LICA											
					UKUPAN BROJ PRIJAVLJENIH LICA ZA KD- SPOL	MUŠKI	ŽENSKI	DO 25 GODINA		26-35 GODINA		PREKO 36 GODINA		18-25 GODINA		26-35 GODINA		PREKO 36 GODINA	
								UKUPNO	18-25	26-35	PREKO 36	18-25	26-35	PREKO 36	UKUPNO	18-25	26-35	PREKO 36	
UNSKO-SANSKI KANTON	82	96	50	50	96	92	4	26	41	25	1	0	3	27	41	28	96		
POSAVSKI KANTON	13	12	2	7	12	12	0	3	6	3	0	0	0	3	6	3	12		
TUZLANSKI KANTON	240	228	101	14	228	218	10	66	95	57	3	3	4	69	98	61	228		
ZENIČKO-DOBOJSKI KANTON	440	386	176	345	386	362	24	71	157	134	7	9	8	78	166	142	386		
BOSANSKO-PODRINJSKI KANTON	21	33	20	20	33	31	2	7	16	8	1	1	0	8	17	8	33		
SREDNJOBOSANSKI KANTON	121	125	54	13	125	123	2	25	48	50	0	1	1	25	49	51	125		
HERCEGOVAČKO-NERETVANSKI KANTON	106	105	46	61	105	104	1	28	51	25	1	0	0	29	51	25	105		
ZAPADNOHERCEGOVAČKI KANTON	34	34	2	9	34	33	1	11	15	7	0	1	0	11	16	7	34		
KANTON SARAJEVO	239	237	177	175	237	231	6	46	115	70	3	2	1	49	117	71	237		
KANTON 10 - LIVNO	14	15	4	6	15	15	0	4	10	1	0	0	0	4	10	1	15		
FEDERALNA UPRAVA POLICIJE	50	49	14	43	49	48	1	4	20	24	1	0	0	5	20	24	49		
UKUPNO	1360	1320	646	743	1320	1269	51	291	574	404	17	17	17	308	591	421	1320		

Tabela 15: Pregled strukture prijavljenih lica za krivična djela zloupotrebe opojnih droga, januar – juni 2024.

¹⁰ Vidi tabelu broj 14 i grafikon broj 12.

PERIOD: JANUAR-JUNI	STRUKTURA LICA PRIJAVLJENIH ZA KRIVIČNA DJELA ZLOUPOTREBE OPOJNIH DRUGA- FEDERACIJA BOSNE I HERCEGOVINE																
	UKUPNO-PO KD OBRASCU		SPOLNA STRUKTURA					DOBNA STRUKTURA						UKUPNO			
	BROJ KRIVIČNIH DJELA ZLOUPOTREBE OPOJNIH DRUGA	BROJ PRIJAVLJENIH LICA ZA KD	BROJ POVRATNIKA U VRSENJU KD	BROJ LICA LIŠENIH SLOBODE	UKUPAN BROJ PRIJAVLJENIH LICA ZA KD	MUSKI	ŽENSKI	DO 25 GODINA	26-35. GODINA	PREKO 36 GODINA	10-25 GODINA	26-35 GODINA	PREKO 36 GODINA	DO 25 GODINA	26-35 GODINA	PREKO 36 GODINA	UKUPNO PRIJAVLJENIH LICA ZA KD
2023. GODINA	858	839	394	323	839	800	39	201	346	253	16	14	9	217	360	262	839
2024. GODINA	1360	1320	646	743	1320	1269	51	291	574	404	17	17	17	308	591	421	1320
RAZLIKA	502	481	252	420	481	469	12	90	228	151	1	3	8	91	231	159	481
TREND (%)	158.51%	157.32%	163.96%	130.03%	157.33%	158.63%	130.77%	144.78%	165.90%	159.68%	6.25%	21.43%	88.89%	41.94%	64.17%	60.69%	157.33%

Tabela 16: Usporedni pregled krivičnih djela zloupotrebe opojnih droga i prijavljenih lica

Od prijavljenih lica osumnjičenih za krivična djela zloupotrebe opojnih droga na području FBiH za period januar – juni 2024. godine 1.269 (96,13%) je muškog spola, a 51 (ili 3,86%) ženskog spola. Gledajući prema dobnoj strukturi, 308 prijavljenih lica je u dobi do 25 godina, 591 lice ima između 26 i 35 godina, a 421 lice starije je od 36 godina.

KRIVIČNA DJELA IZ OBLASTI PRIVREDNOG, FINANSIJSKOG KRIMINALA I KORUPCIJE

Može se reći da su krivična djela iz oblasti privrednog i finansijskog kriminala te korupcije složena krivična djela, za koja je potrebno više vremena i angažovanje većeg broja istražitelja koji imaju potrebno iskustvo u radu na složenim krivičnim djelima iz ove oblasti kriminala. Posebno treba imati u vidu da su ova krivična djela povezana s drugim krivičnim djelima i da su počinioци uglavnom organizovane kriminalne grupe koje duže vrijeme planiraju izvršenje ovih djela, što ih čini težim i zahtjevnijim za otkrivanje i dokazivanje. Shodno navedenom, u ovoj oblasti izvršit će se sumiranje podataka iz krivičnih djela privrednog, finansijskog kriminala i korupcije, i to iz glava XVIII i XIX KZBiH te glava XXII, XXIII i XXXI KZFBiH.

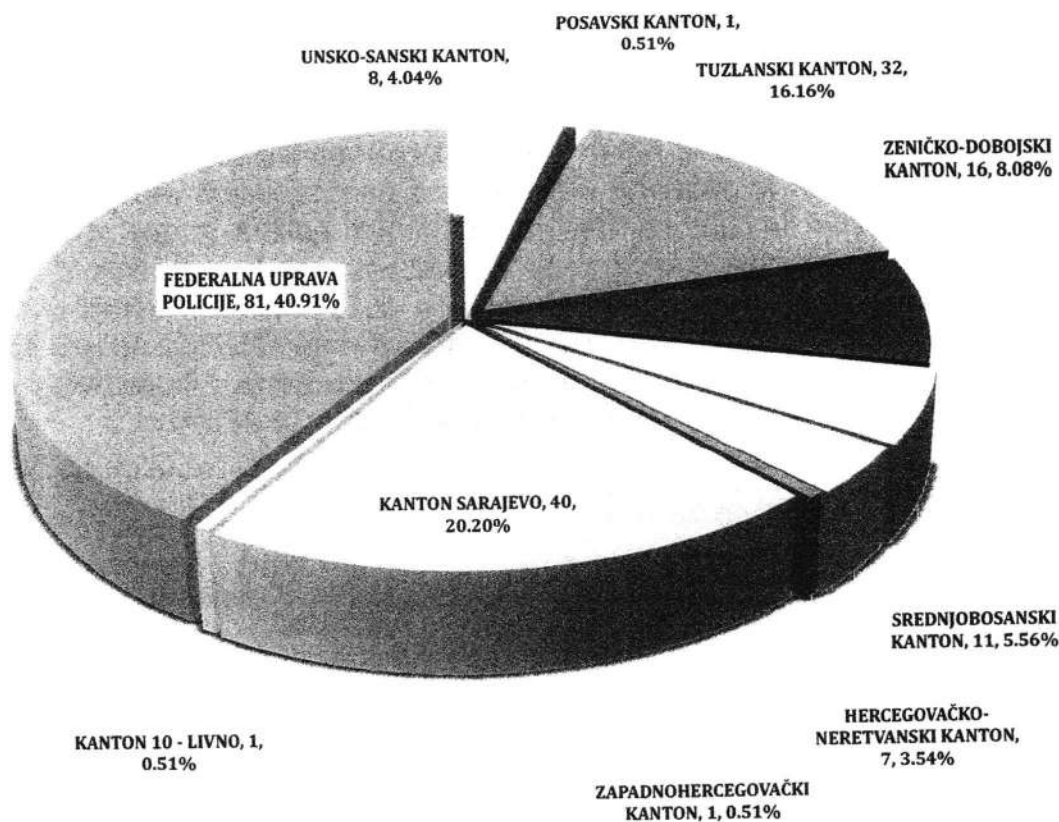
PRIVREDNI, FINANSIJSKI KRIMINAL I KORUPCIJA - FEDERACIJA BOSNE I HERCEGOVINE								
JANUAR-JUNI	UKUPAN BROJ KRIVIČNIH DJELA	BROJ KRIVIČNIH DJELA PO POZNATOM POČINIOCU	BROJ KRIVIČNIH DJELA PO NN POČINIOCU	BROJ OTKRIVENIH KRIVIČNIH DJELA	% OTKRIVENOSTI KRIVIČNIH DJELA	BROJ PRIJAVLJENIH LICA ZA KD	BROJ POVRATNIKA U VRŠENJU KD	BROJ LICA LIŠENIH SLOBODE
2023. GODINA	260	249	11	249	95.77%	200	23	21
2024. GODINA	198	186	12	190	95.96%	157	15	12
RAZLIKA	-62	-63	1	-59	0.19%	-43	-8	-9
TREND (%)	-23.85%	-25.30%	9.09%	-23.69%	0.19%	-21.50%	-34.78%	-42.86%

Tabela 17: Uporedni pokazatelji krivičnih djela privrednog, finansijskog kriminala i korupcije

U izvještajnom periodu 2024. godine u Federaciji Bosne i Hercegovine evidentirano je 198 krivičnih djela iz ove oblasti, što je za 62 (ili 23,85%) manje u odnosu na uporedni period 2023. godine. Po poznatom počinioци evidentirano je 186 djela, a po nepoznatom počinioци 12, otkriveno je ukupno 190 djela, što čini 95,96% otkrivenosti ove vrste krivičnih djela. Nadležnim tužilaštvima prijavljeno je ukupno 157 lica zbog osnova sumnje da su počinila ova djela, od toga su 15 njih povratnici u vršenju krivičnih djela, a 12 lica lišeno je slobode.¹¹

Najviše krivičnih djela iz ove oblasti u izvještajnom periodu 2024. godine evidentirano je u Federalnoj upravi policije – 81, Kantonu Sarajevo – 40, Tuzlanskom kantonu – 32, zatim Zeničko-dobojskom kantonu – 16, Srednjobosanskom kantonu – 11 i dalje kako je prikazano u grafikonu 13.

¹¹ Vidi tabelu 17.



Grafikon 13: Udio uprava policija na otkrivanju krivičnih djela iz oblasti privrednog, finansijskog kriminala i korupcije za januar – juni 2024. godine

Struktura evidentiranih krivičnih djela u izvještajnom periodu 2024. godine:

po Krivičnom zakonu Bosne i Hercegovine: član 205. KZBiH (“Krivtvođenje novca”) – 14 krivičnih djela, protiv 11 lica; član 209. KZBiH (“Pranje novca”) – 29 krivičnih djela, protiv četiri lica; član 220. KZBiH (“Zloupotreba položaja ili ovlaštenja”) – jedno krivično djelo, protiv jednog lica; član 226. KZBiH (“Krivtvođenje službene isprave”) – četiri krivična djela; član 250. KZBiH (“Organizovani kriminal”) – 32 krivična djela, protiv 50 lica, od kojih je devet lišeno slobode.

po Krivičnom zakonu Federacije Bosne i Hercegovine: član 246. KZFBiH (“Oštećenje povjeritelja”) – jedno krivično djelo, protiv tri lica; član 247. KZFBiH (“Zloupotreba ovlasti u privrednom poslovanju”) – pet krivičnih djela, protiv dva lica, od kojih je jedno lišeno slobode; član 251. KZFBiH (“Prevara u privrednom poslovanju”) – četiri krivična djela, protiv četiri lica; član 256. KZFBiH (“Krivtvođenje vrijednosnih papira”) – jedno krivično djelo, protiv jednog lica; član 264. KZFBiH (“Neovlaštena upotreba tuđe tvrtke”) – jedno krivično djelo; član 267. KZFBiH (“Nedozvoljena trgovina”) – dva krivična djela, protiv dva lica; član 268. KZFBiH (“Obmana pri dobijanju kredita ili drugih pogodnosti”) – 19 krivičnih djela, protiv 18 lica; član 271. KZFBiH (“Zloupotreba čeka i kartice”) – jedno krivično djelo, protiv jednog lica; član 272. KZFBiH (“Pranje novca”) – deset krivičnih djela, protiv tri lica; član 273. KZFBiH (“Porezna utaja”) – tri krivična djela, protiv tri lica; član 341. KZFBiH (“Učestvovanje u grupi ljudi koji počinje krivično djelo”) – dva krivična djela, protiv četiri lica, od kojih su tri lišena slobode; član 342. KZFBiH (“Organizovani kriminal”) – pet krivičnih djela, protiv pet lica, od kojih je jedno lišeno slobode; član 380. KZFBiH (“Primanje dara i drugih oblika koristi”) – dva krivična djela, protiv četiri lica, od kojih su tri lišena slobode; član 381. KZFBiH (“Davanje dara ili drugog oblika koristi”) – sedam krivičnih djela, protiv šest lica, od kojih su dva lišena slobode; član 382. KZFBiH

(“Protuzakonito posredovanje”) – jedno krivično, djelo protiv jednog lica, koje je i lišeno slobode; član 383. KZFBiH (“Zloupotreba položaja i ovlaštenja”) – 47 krivičnih djela, protiv 54 lica, od kojih je jedno lišeno slobode; član 384. KZFBiH (“Pronevjera u službi”) – 23 krivična djela, protiv 17 lica; član 385. KZFBiH (“Prevara u službi”) – sedam krivičnih djela, protiv sedam lica; član 387. KZFBiH (“Nesavjestan rad u službi”) – pet krivičnih djela, protiv osam lica; član 389. KZFBiH (“Krivotvorenje službene isprave”) – deset krivičnih djela, protiv šest lica; član 390. KZFBiH (“Protuzakonita naplata i isplata”) – jedno krivično djelo, protiv jednog lica.

JANUAR - JUNI 2024/23.	ORGANIZOVANI KRIMINAL						KORUPCIJA						PRIVREDA						KOMPJUTERSKI KRIMINAL					
	BROJ PRIJAVLJENIH KD		TREND	BROJ PRIJAVLJENIH LICA		TREND	BROJ PRIJAVLJENIH KD		TREND	BROJ PRIJAVLJENIH LICA		TREND	BROJ PRIJAVLJENIH KD		TREND	BROJ PRIJAVLJENIH LICA		TREND	BROJ PRIJAVLJENIH KD		TREND	BROJ PRIJAVLJENIH LICA		TREND
	2023	2024		2023	2024		2023	2024		2023	2024		2023	2024		2023	2024		2023	2024		2023	2024	
UNSKO - SANJSKI KANTON	0	0	/	0	0	/	20	6	-70.00%	21	14	-33.33%	5	2	-60.00%	6	4	-33.33%	1	2	100.00%	1	2	100.00%
POSAVSKI KANTON	0	0	/	0	0	/	0	0	/	0	/	/	0	1	/	0	1	/	0	0	/	0	0	/
TUZLANSKI KANTON	0	0	/	0	0	/	49	27	-44.90%	27	26	-3.70%	24	5	-79.17%	11	5	-54.55%	9	8	-11.11%	6	6	0.00%
ZENIČKO - DOBROSKI KANTON	0	0	/	0	0	/	4	14	250.00%	7	16	128.57%	23	2	-91.30%	31	3	-90.32%	3	4	33.33%	4	4	0.00%
BOSANSKO-PODRUNSKI KANTON	0	0	/	0	0	/	0	0	/	0	0	/	0	0	/	0	0	/	0	0	/	0	0	/
SREDNJBOSANSKI KANTON	0	0	/	0	0	/	4	5	25.00%	4	5	25.00%	1	6	500.00%	1	5	400.00%	2	2	0.00%	4	3	-25.00%
HERCEGOVAČKO-NERETVANSKI KANTON	0	0	/	0	0	/	2	2	0.00%	2	1	-50.00%	0	5	/	0	0	/	1	2	100.00%	1	2	100.00%
ZAPADNHERCEGOVAČKI KANTON	0	0	/	0	0	/	3	1	-66.67%	3	2	-33.33%	1	0	-100.00%	1	0	-100.00%	1	3	200.00%	0	1	/
KANTON SARAJEVO	9	6	-33.33%	48	26	-45.83%	48	31	-35.42%	34	23	-32.35%	9	9	0.00%	8	8	0.00%	0	7	/	0	8	/
KANTON 10 UVIHO	0	0	/	0	0	/	1	1	0.00%	1	1	0.00%	0	0	/	0	0	/	0	2	/	0	1	/
FEDERALNA UPRAVA POLICIJE	8	33	312.50%	3	33	312.50%	33	16	-51.52%	31	16	-48.39%	33	65	96.97%	12	27	125.00%	10	9	-10.00%	9	8	-11.11%
FEDERACIJA BIH	17	39	129.41%	56	59	5.36%	164	103	-37.20%	130	104	-20.00%	96	95	-1.04%	70	53	-24.29%	27	39	44.44%	25	35	40.00%

Tabela 18: Pregled krivičnih djela po segmentima organizovanog, privrednog, kompjuterskog kriminala i korupcije

FEDERACIJA BOSNE I HERCEGOVINE: JANUAR - JUNI	BROJ PRIJAVLJENIH KD-2023. GOD.	BROJ PRIJAVLJENIH KD-2024. GOD.	TREND 2024/23.	BROJ PRIJAVLJENIH LICA-2023. GOD.	BROJ PRIJAVLJENIH LICA-2024. GOD.	TREND 2024/23.
BROJ KRIVIČNIH DJELA-ORGANIZOVANI KRIMINAL	17	39	129.41%	56	59	5.36%
BROJ KRIVIČNIH DJELA-KORUPCIJA	164	103	-37.20%	130	104	-20.00%
BROJ KRIVIČNIH DJELA-PRIVREDA	96	95	-1.04%	70	53	-24.29%
BROJ KRIVIČNIH DJELA-KOMPJUTERSKI KRIMINAL	27	39	44.44%	25	35	40.00%

Tabela 19: Usporedni pokazatelji u FBiH, segmenti organizovanog, privrednog, kompjuterskog kriminala i korupcije


Tokom izvještajnog perioda 2024. godine na području Federacije Bosne i Hercegovine policijski službenici su:

- ✓ u segmentu organizovanog kriminala evidentirali 39 krivičnih djela, što je povećanje za 56 (129,41%) u odnosu na uporedni period 2023. godine;
- ✓ u segmentu krivičnih djela protiv korupcije evidentirali 103 krivična djela, što je smanjenje za 61 (ili 37,20%);
- ✓ u segmentu privrednog kriminala evidentirali 95 krivičnih djela, što je smanjenje za jedan (ili 1,04%);
- ✓ u segmentu kompjuterskog kriminala evidentirali 39 krivična djela, što je povećanje za 12 (ili 44,44%).

Radeći na otkrivanju i dokumentovanju **krivičnih djela protiv organizovanog kriminala**, na

području Federacije Bosne i Hercegovine policijski službenici evidentirali su 39 krivičnih djela, što je za 56 (ili 129,41%) više u odnosu na uporedni period 2023. godine. Za ova djela nadležnim tužilaštvima prijavljeno je 59 lica, a slobode je lišeno 12 lica. Policijski službenici Federalne uprave policije evidentirali su 33 krivična djela, a policijski službenici Kantona Sarajevo – šest krivičnih djela (grafikon 14).

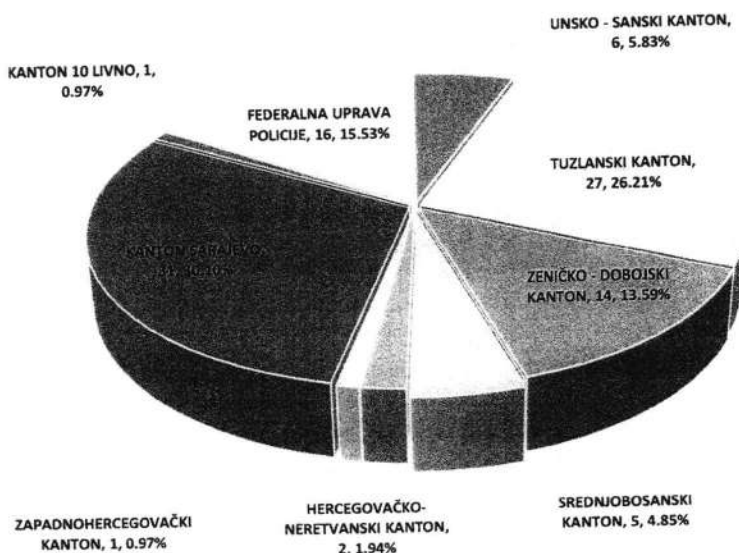
EVIDENTIRANA KRIVIČNA DJELA -ORGANIZOVANI KRIMINAL U FBIH
JANUAR-JUNI 2024. GODINE



Grafikon 14: Udio uprava policija u FBiH – oblast organizovanog kriminala

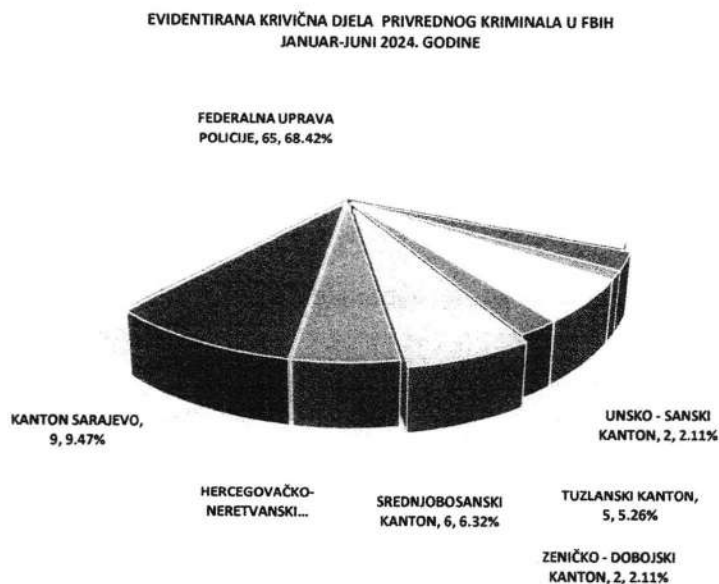
U segmentu **krivičnih djela protiv korupcije** na području FBiH evidentirana su 103 krivična djela, što je smanjenje za 61 (ili 37,20%) u odnosu na uporedni period 2023. godine. Za ova su djela nadležnim tužilaštvima prijavljena 104 lica. U izvještajnom periodu 2024. godine policijski službenici Kantona Sarajevo evidentirali su 31 krivično djelo, Tuzlanskog kantona – 27, Federalne uprave policije – 16, Zeničko-dobojskog kantona – 14 i dalje kako je prikazano u grafikonu 15.

EVIDENTIRANA KRIVIČNA DJELA PROTIV KORUPCIJE U FBIH
JANUAR-JUNI 2024. GODINE



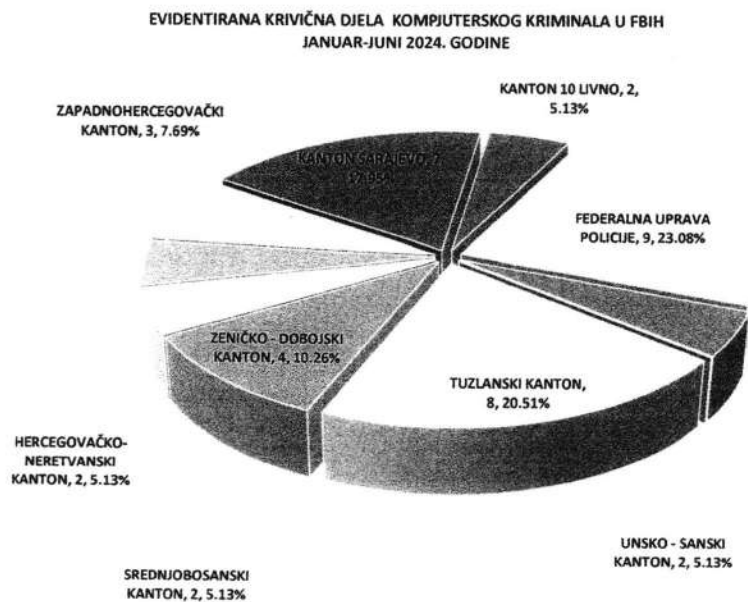
Grafikon 15: Udio uprava policija u FBiH – oblast krivičnih djela korupcije

U segmentu krivičnih djela **privrednog kriminala** policijski službenici u FBiH evidentirali su 95 krivičnih djela, što je smanjenje za jedno djelo (ili 1,04%), a za ova djela nadležnim tužilaštvima prijavljena su 53 lica. Najviše ovih krivičnih djela zabilježili su policijski službenici Federalne uprave policije – 65, potom Kantona Sarajevo – devet, Srednjobosanskog kantona – šest, Hercegovačko-neretvanskog kantona i Tuzlanskog kantona – po pet krivičnih djela i dalje kako slijedi u grafikonu 16.



Grafikon 16: Udio uprava policija u FBiH – oblast privrednog kriminala

U segmentu **kompjuterskog kriminala** evidentirano je 39 krivičnih djela, što je povećanje za 12 (ili 44,44%) u odnosu na uporedni period 2023. godine. Za ova djela nadležnim tužilaštvima prijavljeno je 35 lica. Najviše krivičnih djela iz ove oblasti evidentirali su policijski službenici Federalne uprave policije – devet krivičnih djela, slijede Tuzlanski kanton – osam, Kanton Sarajevo – sedam, Zeničko-dobojski kanton – četiri krivična djela te dalje kako je prikazano u grafikonu 17.



Grafikon 17: Udio uprava policija u FBiH – oblast kompjuterskog kriminala

KRIVIČNA DJELA IZ OBLASTI RADNIH ODNOSA

Tokom izvještajnog perioda 2024. godine u ovoj oblasti krivičnih djela evidentirano je jedno krivično djelo (za dva manje u odnosu na uporedni period 2023. godine), i to iz člana 285. ("Nepoduzimanje mjera zaštite na radu") – jedno krivično djelo, za koje je prijavljeno jedno lice.

KRIVIČNA DJELA PROTIV IMOVINE

Krivična djela iz Glave XXV Krivičnog zakona Federacije Bosne i Hercegovine najbrojnija su krivična djela (42,28%) od ukupnog broja prijavljenih djela u Federaciji Bosne i Hercegovine; tokom izvještajnog perioda 2024. godine zabilježeno je 3.258 krivičnih djela iz ove oblasti (za 45 djela manje u odnosu na uporedni period 2023. godine), za koja je prijavljeno 1.639 lica, od kojih je 377 lišeno slobode.¹² Među prijavljenim licima je 37 maloljetnika te 903 povratnika u vršenju krivičnog djela.

KRIVIČNA DJELA PROTIV IMOVINE - FEDERACIJA BOSNE I HERCEGOVINE

JANUAR-JUNI	UKUPAN BROJ KRIVIČNIH DJELA	PP	NN	BROJ RASVIJETLJENIH KD PO NN	(%) RASVIJETLJENOST KD PO NN	UKUPAN BROJ PRIJAVLJENIH LICA	BROJ MALOLJETNIKA	BROJ POVATNIKA U VRŠENJU KD	BROJ LICA LIŠENIH SLOBODE
2023. GODINA	3303	547	2756	711	25.80%	1744	63	897	411
2024. GODINA	3258	478	2780	623	22.41%	1639	37	903	377
RAZLIKA	-45	-69	24	-88	-3.39%	-105	-26	6	-34
TREND (%)	-1.36%	-12.61%	0.87%	-12.38%	-3.39%	-6.02%	-41.27%	0.67%	-8.27%

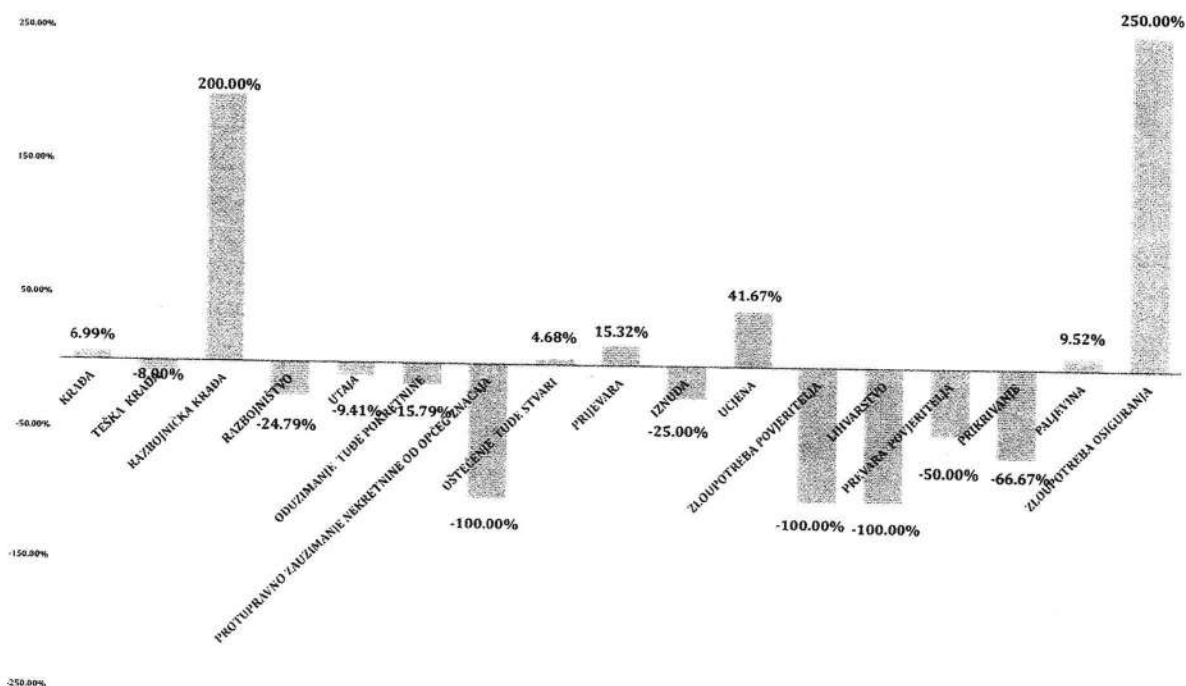
Tabela 20: Uporedni pokazatelji krivičnih djela protiv imovine

¹² Vidi tabele broj 20 i 21.

FEDERACIJA BOSNE I HERCEGOVINE - KRIVIČNA DJELA PROTIV IMOVINE (GLAVA XXV KZFBiH)

ČLAN KZFBiH	KRIVIČNO DJELO	BROJ EVIDENTIRANIH KRIVIČNIH DJELA				BROJ OTKRIVENIH KRIVIČNIH DJELA				BROJ PRIJAVLJENIH LICA ZA KD			
		2023. GODINA	2024. GODINA	RAZLIKA	TREND % 2024/23.	2023. GODINA	2024. GODINA	RAZLIKA	TREND % 2024/23.	2023. GODINA	2024. GODINA	RAZLIKA	TREND % 2024/23.5
286	KRAĐA	1030	1102	72	6.99%	345	359	14	4.06%	560	571	11	1.96%
287	TEŠKA KRAĐA	1363	1254	-109	-8.00%	325	273	-52	-16.00%	547	467	-80	-14.63%
288	RAZBOJNIČKA KRAĐA	3	9	6	200.00%	3	4	1	33.33%	6	8	2	33.33%
289	RAZBOJNIŠTVO	121	91	-30	-24.79%	50	31	-19	-38.00%	99	68	-31	-31.31%
290	UTAJA	85	77	-8	-9.41%	60	49	-11	-18.33%	78	64	-14	-17.95%
291	ODUZIMANJE TUĐE POKRETNINE	19	16	-3	-15.79%	11	8	-3	-27.27%	14	15	1	7.14%
292	PROTUPRAVNO ZAUZIMANJE NEKRETNINE OD OPĆEG ZNAČAJA	1	0	-1	-100.00%	0	0	0	/	0	0	0	/
293	OŠTEĆENJE TUĐE STVARI	470	492	22	4.68%	291	246	-45	-15.46%	268	302	34	12.69%
294	PRIJEVARA	124	143	19	15.32%	102	92	-10	-9.80%	116	92	-24	-20.69%
295	IZNUDA	28	21	-7	-25.00%	27	18	-9	-33.33%	13	22	9	69.23%
296	UCJENA	12	17	5	41.67%	8	11	3	37.50%	9	12	3	33.33%
297	ZLOUPOTREBA POVJERITELJA	1	0	-1	-100.00%	1	0	-1	-100.00%	1	0	-1	-100.00%
298	LIHVARSTVO	6	0	-6	-100.00%	6	0	-6	-100.00%	4	0	-4	-100.00%
299	PREVARA POVJERITELJA	2	1	-1	-50.00%	2	0	-2	-100.00%	4	0	-4	-100.00%
300	PRIKRIVANJE	15	5	-10	-66.67%	15	5	-10	-66.67%	16	9	-7	-43.75%
301	PALJEVINA	21	23	2	9.52%	4	1	-3	-75.00%	8	2	-6	-75.00%
302	ZLOUPOTREBA OSIGURANJA	2	7	5	250.00%	2	7	5	250.00%	1	7	6	600.00%
	UKUPNO	3303	3258	-45	-1.36%	1252	1104	-148	-11.82%	1744	1639	-105	-6.02%

Tabela 21: Usporedni pokazatelji krivičnih djela iz Glave XXV KZFBiH
TREND BROJA KRIVIČNIH DJELA PROTIV IMOVINE U FBiH ZA PERIOD: JANUAR-JUNI 2024/23. GODINE



OTUĐENJA MOTORNIH VOZILA NA PODRUČJU FEDERACIJE BOSNE I HERCEGOVINE


Na području FBiH u izvještajnom je periodu 2024. godine evidentirano 51 krivično djelo otuđenja motornih vozila, za 21 (ili 29,17%) manje u odnosu na uporedni period 2023. godine, što je prezentirano u priloženoj tabeli broj 22. Za ova djela nadležnim tužilaštvima prijavljeno je 19 lica, od toga je 14 lišeno slobode. Naknadno su rasvijetljena 32 krivična djela prijavljena po nepoznatom počiniocu.

KRIVIČNA DJELA OTUĐENJA MOTORNIH VOZILA - FEDERACIJA BOSNE I HERCEGOVINE

JANUAR-JUNI	BROJ OTUĐENJA MOTORNIH VOZILA	PO POZNATOM POČINIOCU	PO NEPOZNATOM POČINIOCU	BROJ NAKNADNO RASVIJETLJENIH OTUĐENJA MOTORNIH VOZILA IZVRŠENIH PO NN	BROJ PRIJAVLJENIH LICA	BROJ UČINIŁACA	RASVIJETLJENOST PO NN	BROJ LICA LIŠENIH SLOBODE
2023. GODINA	72	1	71	20	27	29	28.17%	13
2024. GODINA	51	0	51	32	19	43	62.75%	14
RAZLIKA	-21	-1	-20	12	-8	14	34.58%	1
TREND (%)	-29.17%	-100.00%	-28.17%	60.00%	-29.63%	48.28%	34.58%	7.69%

Tabela 22: Uporedni pokazatelji krivičnih djela otuđenja motornih vozila na području FBiH

Na grafikonu broj 18 brojčano su iskazana otuđenja motornih vozila razvrstana po kantonima, gdje se može vidjeti da je u izvještajnom periodu 2024. godine u odnosu na uporedni period 2023. godine došlo do smanjenja broja krivičnih djela otuđenja motornih vozila na području svih kantona u FBiH.




Grafikon 18: Uporedni pregled evidentiranih krivičnih djela otuđenja motornih vozila u FBiH

FBIH: JANUAR - JUNI 2024.	BROJ KD OTUĐENJA MOTORNIH VOZILA	BROJ NAKNADNO RASVIJETLJENIH KD	BROJ PRIJAVLJENIH LICA ZA KD	BROJ LICA LIŠENIH SLOBODE
UNSKO-SANSKI KANTON	1	0	0	0
POSAVSKI KANTON				
TUZLANSKI KANTON	13	15	6	0
ZENIČKO-DOBOJSKI KANTON	4	0	0	0
BOSANSKO-PODRINJSKI KANTON				
SREDNJOBOSANSKI KANTON	5	1	1	1
HERCEGOVAČKO-NERETVANSKI KANTON	3	1	1	1
ZAPADNOHERCEGOVAČKI KANTON				
KANTON SARAJEVO	25	15	12	12
KANTON 10 - LIVNO				
UKUPNO - FBIH	51	32	20	14

Tabela 23: Pregled prijavljenih krivičnih djela otuđenja motornih vozila i rasvijetljenost u FBIH, januar – juni 2024.

MARKA OTUĐENIH MOTORNIH VOZILA- FEDERACIJA BOSNE I HERCEGOVINE														
JANUAR - JUNI 2024/23.	VW	AUDI	MERCEDES	BMW	OPEL	PEUGEOT	REANULT	CITROEN	HYUNDAI	FIAT	SKODA	ALFA ROMEO	OSTALO	UKUPNO
2023. GODINA	39	5	3	0	3	4	3	2	0	2	5	2	4	72
2024. GODINA	24	2	2	1	5	1	1	1	1	3	5	0	5	51
TREND	-38.46%	-60.00%	-33.33%	/	66.67%	-75.00%	-66.67%	-50.00%	/	50.00%	0.00%	-100.00%	25.00%	-29.17%

Tabela 24: Uporedni pregled otuđenih vozila u FBIH po marki proizvođača, januar – juni



Graf 19: Trend povećanja/smanjenja broja otuđenih motornih vozila u FBIH po marki proizvođača

KRIVIČNA DJELA PROTIV OKOLIŠA, POLJOPRIVREDE I PRIRODNIH DOBARA

Iz Glave XXVI Krivičnog zakona Federacije Bosne i Hercegovine evidentirano je 82 krivična djela (za pet djela manje u odnosu na uporedni period 2023. godine), za koja je prijavljeno 71 lice, dva su lica lišena slobode. Najzastupljenija su djela iz člana 316. – “Šumska krađa”, u okviru kojeg je evidentirano 61 krivično djelo, za koje je nadležnim tužilaštvima prijavljeno 58 lica, od kojih je jedno lišeno slobode, člana 318. – “Mučenje i ubijanje životinja”, gdje je evidentirano 15 krivičnih djela, za koja je prijavljeno osam lica, od kojih je jedno lice lišeno slobode, člana 315. (“Pustošenje šuma”) – dva krivična djela, protiv tri lica...

KRIVIČNA DJELA PROTIV OPĆE SIGURNOSTI LJUDI I IMOVINE

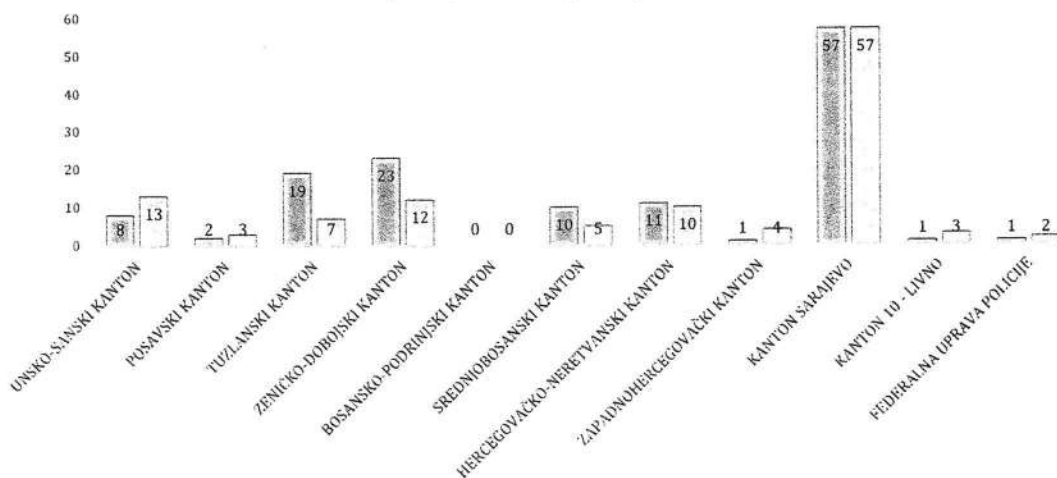
U oblasti krivičnih djela protiv opće sigurnosti ljudi i imovine (Glava XXVII Krivičnog zakona Federacije Bosne i Hercegovine) evidentirano je 130 krivičnih djela (za 23 djela manje u odnosu na uporedni period 2023. godine), za koja je prijavljeno 79 lica, od kojih je 31 lišeno slobode. Najveći broj krivičnih djela je iz člana 323. – “Izazivanje opće opasnosti”, i to 114 krivičnih djela, za koja je prijavljeno 66 lica, od kojih je 31 lišeno slobode.

GLAVA XXVII KZ FBiH																
KRIVIČNA DJELA IZ ČLANA 323. KZ FBiH "IZAZIVANJE OPĆE OPASNOSTI"																
JANUAR-JUNI	BROJ KRIVIČNIH DJELA				BROJ PRIJAVLJENIH LJICA				BROJ POVRATNIKA U VRŠENJU KD				BROJ LJICA LIŠENIH SLOBODE			
	2023	2024	(+/-)	%	2023	2024	(+/-)	%	2023	2024	(+/-)	%	2023	2024	(+/-)	%
UNSKO-SANSKI KANTON	8	13	5	62.50%	8	6	-2	-25.00%	3	2	-1	-33.33%	5	1	-4	-80.00%
POSAVSKI KANTON	2	3	1	50.00%	0	4	4	/	0	1	1	/	0	3	3	/
TUZLANSKI KANTON	19	7	-12	-63.16%	11	4	-7	-63.64%	1	1	0	0.00%	1	0	-1	-100.00%
ZENIČKO-DOBOJSKI KANTON	23	12	-11	-47.83%	10	12	2	20.00%	7	3	-4	-57.14%	6	3	-3	-50.00%
BOSANSKO-PODRINJSKI KANTON	0	0	0	/	0	0	0	/	0	0	0	/	0	0	0	/
SREDNJOBOSANSKI KANTON	10	5	-5	-50.00%	7	4	-3	-42.86%	2	1	-1	-50.00%	2	2	0	0.00%
HERCEGOVAČKO-NERETVANSKI KANTON	11	8	-3	-27.27%	4	6	2	50.00%	0	1	1	/	1	3	2	200.00%
ZAPADNOHERCEGOVAČKI KANTON	1	4	3	300.00%	1	4	3	300.00%	0	0	0	/	1	3	2	200.00%
KANTON SARAJEVO	57	57	0	0.00%	20	25	5	25.00%	10	16	6	60.00%	8	16	8	100.00%
KANTON 10 - LIVNO	1	3	2	200.00%	1	3	2	200.00%	0	0	0	/	1	0	-1	-100.00%
FEDERALNA UPRAVA POLICIJE	1	2	1	100.00%	0	0	0	/	0	0	0	/	0	0	0	/
FBiH UKUPNO	133	114	-19	-14.29%	62	68	6	9.68%	23	25	2	8.70%	25	31	6	24.00%

Tabela 25: Pregled prijavljenih krivičnih djela “izazivanje opće opasnosti” u FBiH, januar – juni

EVIDENTIRANA KRIVIČNA DJELA "IZAZIVANJE OPĆE OPASNOSTI" U FBiH

□ JANUAR-JUNI 2023. □ JANUAR-JUNI 2024.



Graf 20: Uporedni pregled krivičnih djela “izazivanje opće opasnosti” u FBiH, januar – juni

TREND BROJA PRIJAVLJENIH KD "IZAZIVANJE OPŠTE OPASNOSTI" U FBIH: JANUAR-JUNI 2024./23.



Grafikon 21: Povećanje/smanjenje broja prijavljenih krivičnih djela u FBIH

KRIVIČNA DJELA PROTIV SIGURNOSTI JAVNOG PROMETA

Iz Glave XXVIII Krivičnog zakona Federacije Bosne i Hercegovine evidentirano je 339 krivičnih djela (za 30 djela manje), za koja su prijavljena 324 lica i zbog kojih je slobode lišeno 17 lica. Najzastupljenija su djela iz člana 336. – “Teška krivična djela protiv sigurnosti javnog prometa” – njih 263, protiv 270 lica, od čega je 11 lišeno slobode; člana 332. (“Ugrožavanje javnog prometa”) – 29 krivičnih djela, protiv 32 lica, jedno lice lišeno je slobode; člana 333. (“Ugrožavanje javnog prometa zbog omamljenosti”) – 15 krivičnih djela, protiv 15 lica, jedno lice lišeno slobode.

KRIVIČNA DJELA PROTIV PRAVOSUĐA

U oblasti krivičnih djela protiv pravosuđa iz Glave XXIX Krivičnog zakona Federacije Bosne i Hercegovine evidentirano je 45 krivičnih djela (za 25 djela manje nego u uporednom periodu 2023. godine), protiv 42 lica, od kojih je 13 lišeno slobode.

Najveći broj evidentiranih krivičnih djela iz predmetne glave je iz člana 342. (“Organizovani kriminal”) – pet krivičnih djela, protiv pet lica, od kojih je jedno lišeno slobode; iz člana 341. (“Učestvovanje u grupi ljudi koja počini krivično djelo”) – dva krivična djela, protiv četiri lica, od kojih su tri lišena slobode; iz člana 346. (“Pomoć počinitelju poslije počinjenog krivičnog djela”) – četiri djela, protiv tri lica, koja su i lišena slobode; iz člana 347. (“Lažno prijavljivanje”) – 22 krivična djela, protiv 17 lica, tri lica lišena slobode; iz člana 348. (“Davanje lažnog iskaza”) – sedam djela, protiv sedam lica; iz člana 339. (“Pripremanje krivičnog djela”) – četiri krivična djela, protiv pet lica, od kojih je jedno lišeno slobode...

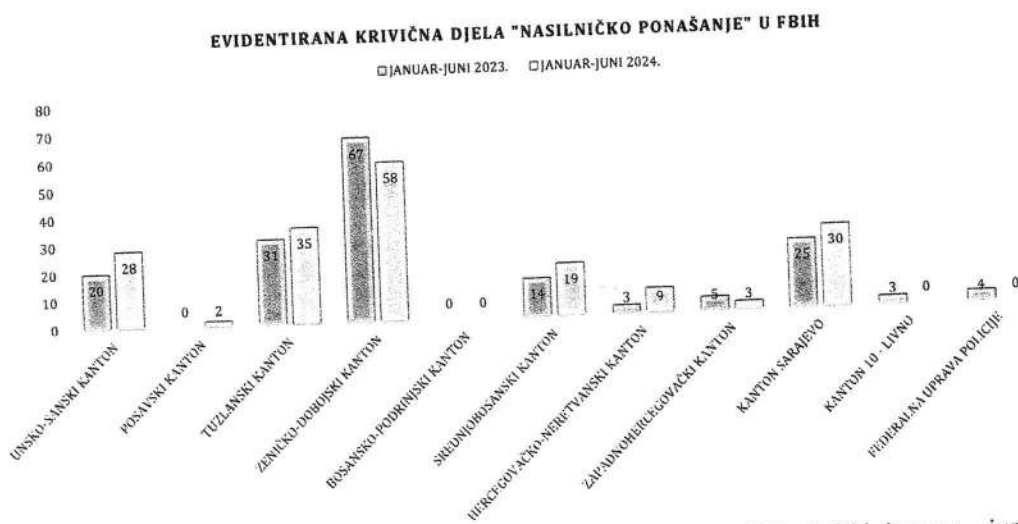
KRIVIČNA DJELA PROTIV JAVNOG REDA I PRAVNOG PROMETA

Na području Federacije Bosne i Hercegovine je iz Glave XXX Krivičnog zakona FBiH tokom izvještajnog perioda 2024. godine evidentirano 496 krivičnih djela (za 15 djela manje), za koja su prijavljena 523 lica, dok je 177 lica lišeno slobode.

U okviru ove glave Krivičnog zakona Federacije Bosne i Hercegovine najveći broj evidentiranih krivičnih djela je iz člana 362. (“Nasilničko ponašanje”) – 184 djela, protiv 242 lica, od kojih je 97 lišeno slobode; zatim člana 373. (“Krivtvođenje isprave”) – 92 djela, protiv 84 lica, jedno lice lišeno je slobode; člana 374. (“Posebni slučajevi krivtvođenja isprave”) – devet krivičnih djela, protiv deset lica, jedno lice lišeno slobode; člana 371. (“Nedozvoljeno držanje oružja ili eksplozivnih materija”) – 84 djela, protiv 69 lica, slobode lišeno 21 lice; člana 366. (“Skidanje ili povreda službenog pečata”) – devet krivičnih djela, protiv šest lica; člana 359. (“Napad na službenu osobu u vršenju poslova sigurnosti”) – 43 djela, protiv 49 lica, slobode su lišena 34 lica; i člana 358. (“Sprečavanje službenog lica u vršenju službene radnje”) – 35 djela, protiv 38 lica, slobode je lišeno 21 lice...


PROTIV JAVNOG REDA I PRAVNOG PROMETAGLAVA XXX KZ FBiH																
KRIVIČNA DJELA IZ ČL.362 KZ FBiH "NASILNIČKO PONAŠANJE"																
JANUAR-JUNI	BROJ KRIVIČNIH DJELA				BROJ PRIJAVLJENIH LICA ZA KD				BROJ POVRTNIKA U VRŠENJU KD				BROJ LICA LIŠENIH SLOBODE			
	2023	2024	(+/-)	%	2023	2024	(+/-)	%	2023	2024	(+/-)	%	2023	2024	(+/-)	%
JANUAR-JUNI	172	184	12	6.98%	249	242	-7	-2.81%	91	86	-5	-5.49%	74	97	23	31.08%
UNSKO-SANSKI KANTON	20	28	8	40.00%	35	39	4	11.43%	10	9	-1	-10.00%	8	21	13	162.50%
POSAVSKI KANTON	0	2	2	/	0	1	1	/	0	1	1	/	0	1	1	/
TUZLANSKI KANTON	31	35	4	12.90%	42	34	-8	-19.05%	13	10	-3	-23.08%	0	4	4	/
ZENIČKO-DOBOJSKI KANTON	67	58	-9	-13.43%	87	70	-17	-19.54%	39	25	-14	-35.90%	28	26	-2	-7.14%
BOSANSKO-PODRINJSKI KANTON	0	0	0	/	0	0	0	/	0	0	0	/	0	0	0	/
SREDNJOBOSANSKI KANTON	14	19	5	35.71%	20	21	1	5.00%	11	12	1	9.09%	6	2	-4	/
HERCEGOVAČKO-NERETVANSKI KANTON	3	9	6	200.00%	6	12	6	100.00%	1	0	-1	-100.00%	2	8	6	300.00%
ZAPADNOHERCEGOVAČKI KANTON	5	3	-2	-40.00%	5	3	-2	-40.00%	2	1	-1	-50.00%	2	3	1	50.00%
KANTON SARAJEVO	25	30	5	20.00%	42	62	20	47.62%	15	28	13	86.67%	25	32	7	28.00%
KANTON 10 - LIVNO	3	0	-3	-100.00%	8	0	-8	-100.00%	0	0	0	/	1	0	-1	-100.00%
FEDERALNA UPRAVA POLICIJE	4	0	-4	-100.00%	4	0	-4	-100.00%	0	0	0	/	2	0	-2	-100.00%
FBiH UKUPNO	172	184	12	6.98%	249	242	-7	-2.81%	91	86	-5	-5.49%	74	97	23	31.08%

Tabela 26: Pregled prijavljenih krivičnih djela "nasilničko ponašanje" u FBiH, januar – juni



Graf 22: Uporedni pregled krivičnih djela "nasilničko ponašanje" u FBiH, januar – juni

TREND BROJA PRIJAVLJENIH KD "NASILNIČKO PONAŠANJE" U FBiH: JANUAR-JUNI 2024/23. GODINE



Grafikon 23: Povećanje/smanjenje broja prijavljenih krivičnih djela u FBiH

KRIVIČNA DJELA IZ SISTEMA ELEKTRONSKE OBRADJE PODATAKA

U oblasti krivičnih djela iz sistema elektronske obrade podataka (Glava XXXII Krivičnog zakona Federacije Bosne i Hercegovine) tokom izvještajnog perioda 2024. godine evidentirano je 39 krivičnih djela (za 12 više u odnosu na uporedni period 2023. godine), za koja je nadležnim tužilaštvima prijavljeno 35 lica.

Evidentirana su krivična djela po članu 395. ("Kompjuterska prevara") – 37 djela, protiv 35 lica, od kojih su deset strani državljani; članu 394. ("Kompjutersko krivotvorenje") – jedno krivično djelo i članu 393. ("Oštećenje računarskih podataka i programa") – jedno krivično djelo.

OSTALA KRIVIČNA DJELA PREMA KZFBiH

U oblasti ostalih krivičnih djela prema KZFBiH tokom izvještajnog perioda 2024. godine evidentirana su 62 krivična djela (za 13 manje u odnosu na januar – juni 2023. godine), za koja su prijavljena 24 lica, od kojih je devet lišeno slobode.

KRIVIČNA DJELA IZ DRUGIH POSEBNIH ZAKONA

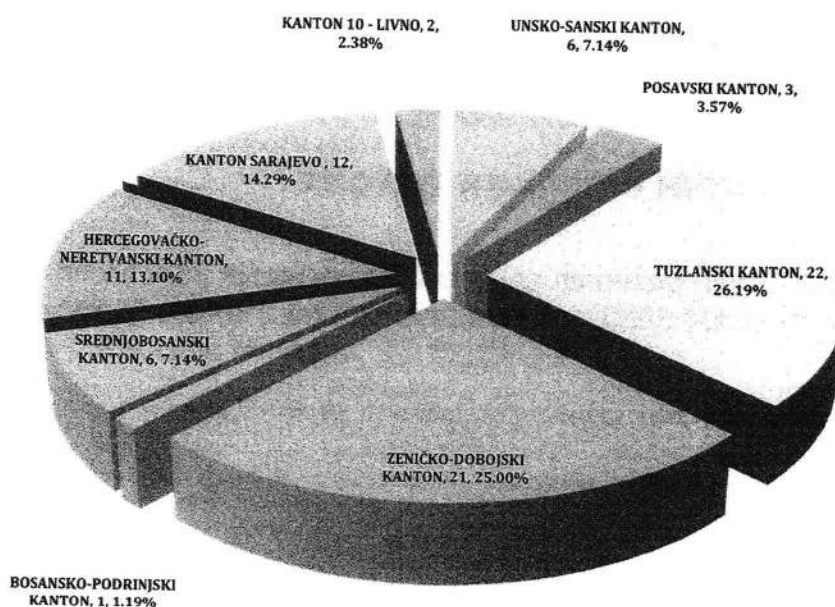
U oblasti krivičnih djela iz drugih posebnih zakona evidentirano je 71 krivično djelo (za 15 djela više u odnosu na uporedni period 2023. godine), protiv 67 lica, od kojih je 14 lišeno slobode.

SAMOUBISTVA


Na području Federacije Bosne i Hercegovine u izvještajnom periodu 2024. godine evidentirana su 84 samoubistava (za 28 manje u odnosu na uporedni period 2023. godine). Prema spolnoj strukturi, u 62 slučaja izvršioi su muškarci, a u 22 žene.¹³

SPOLNA STRUKTURA POČINILACA SAMOUBISTAVA - FEDERACIJA BOSNE I HERCEGOVINE				
JANUAR-JUNI	2023. GODINA	2024. GODINA	RAZLIKA	TREND %
MUŠKARCI	88	62	-26	-29.55%
ŽENE	24	22	-2	-8.33%
UKUPNO	112	84	-28	-25.00%

Tabela 27: Uporedni pregled počinitelja samoubistava, razvrstano po spolnoj strukturi na području FBiH



Grafikon 24: Pregled samoubistava po kantonima u FBiH, za period januar – juni 2024. godine



Grafikon 25: Trend broja prijavljenih samoubistava na području FBiH

¹³ Vidi tabelu 27.

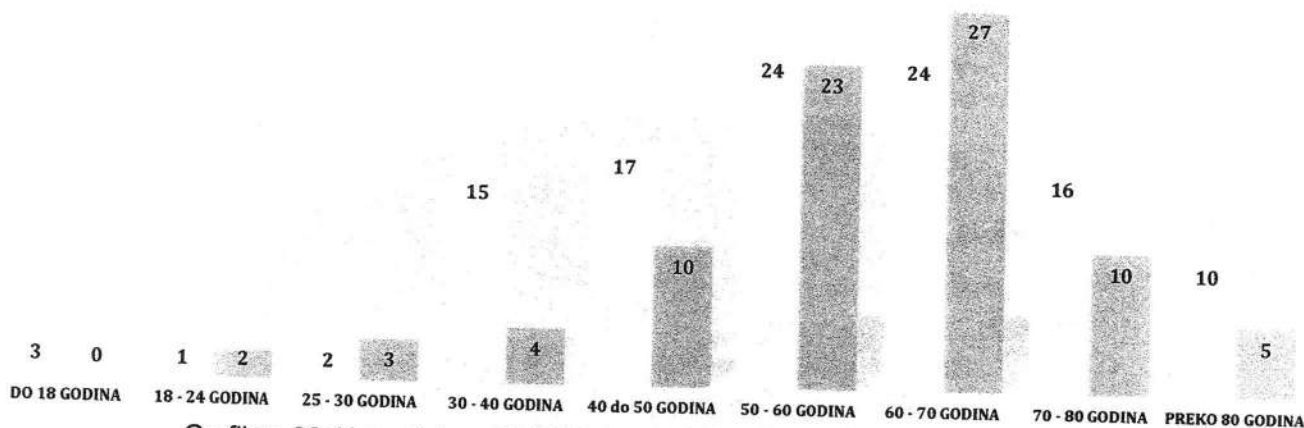
SAMOUBISTVA PO NAČINU IZVRŠENJA						
PERIOD: JANUAR-JUNI	2023. GODINA			2024. GODINA		
SPOLNA STRUKTURA IZVRŠIOCA	MUŠKARCI	ŽENE	UKUPNO:	MUŠKARCI	ŽENE	UKUPNO:
1. VJEŠANJEM	49	15	64	38	12	50
2. VATRENIM ORUŽJEM	20	1	21	10	0	10
3. AKTIVIRANJEM RUČNE BOMBE	1	0	1	1	0	1
4. UTAPANJEM	5	2	7	2	4	6
5. OŠTRIM PREDMETOM	5	0	5	1	1	2
6. TROVANJEM	0	1	1	1	2	3
7. SKOKOM SA VISINE	7	4	11	7	1	8
8. OSTALI NAČINI	1	1	2	2	2	4
UKUPNO	88	24	112	62	22	84

Tabela 28: Uporedni pregled evidentiranih samoubistava po načinu izvršenja

Načini izvršenja samoubistava na području FBiH: vješanjem – 50 (38 muškaraca i 12 žena), vatrenim oružjem – 10 (10 muškaraca), aktiviranjem ručne bombe – jedno (muškarac), utapanjem – šest (dva muškarca i četiri žene), trovanjem – tri (jedan muškarac i dvije žene), skokom s visine – osam (sedam muškaraca i jedna žena), ostali načini – četiri (dva muškarca i dvije žene).

DOB EVIDENTIRANIH POČINILACA SAMOUBISTAVA U FBiH

JANUAR-JUNI 2023 JANUAR-JUNI 2024



Grafikon 26: Uporedni pregled dobne strukture počinitelja samoubistava u FBiH

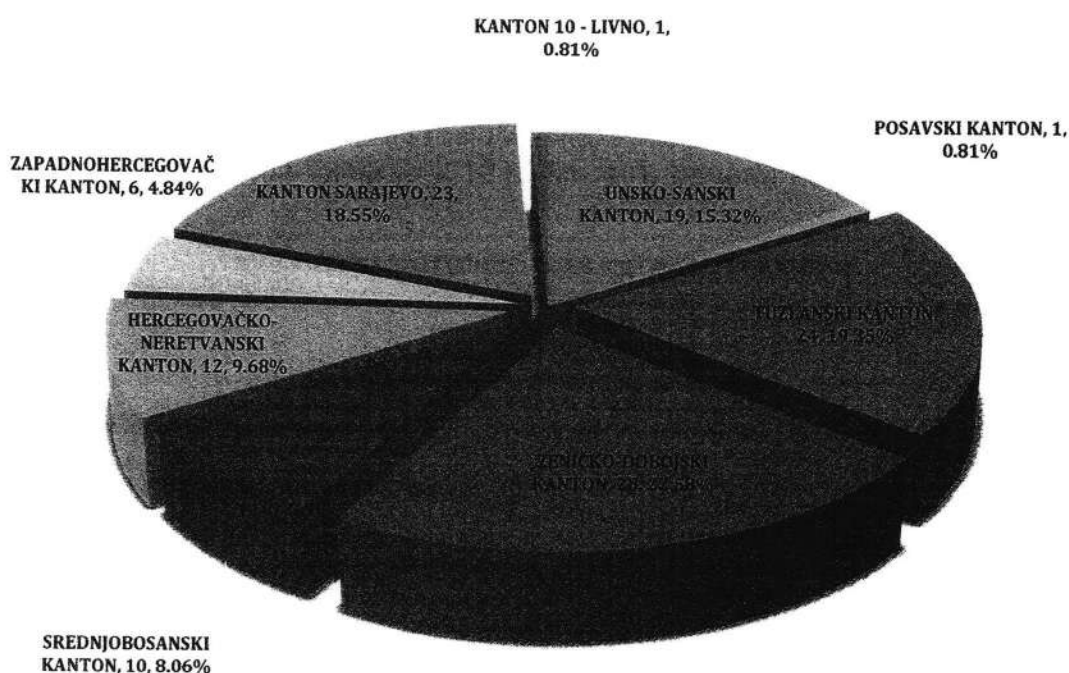
UČEŠĆE MALOLJETNIKA U IZVRŠENJU KRIVIČNIH DJELA

Tokom izvještajnog perioda 2024. godine na području FBiH prijavljena su 124 maloljetna lica zbog postojanja osnova sumnje da su izvršila krivična djela, što je smanjenje za šest u odnosu na uporedni period 2023. godine. Udio maloljetnika u ukupnom broju prijavljenih lica s osnovom sumnje za počinjenje krivičnih djela je 2,12%, što je u odnosu na januar – juni 2023. godine smanjenje za 0,34%.¹⁴

MALOLJETNIČKA DELIKVENCIJA - FEDERACIJA BOSNE I HERCEGOVINE

JANUAR-JUNI	2023. GODINA	2024. GODINA	RAZLIKA	TREND %
BROJ PRIJAVLJENIH LICA ZA POČINJENJE KD	5298	5861	563	10.63%
BROJ PRIJAVLJENIH MALOLJETNIKA ZA POČINJENJE KD	130	124	-6	-4.62%
% UDIO BROJA MALOLJETNIKA/ UKUPNOM BROJU PRIJAVLJENIH LICA ZA KD	2.45%	2.12%	-0.34%	-0.34%

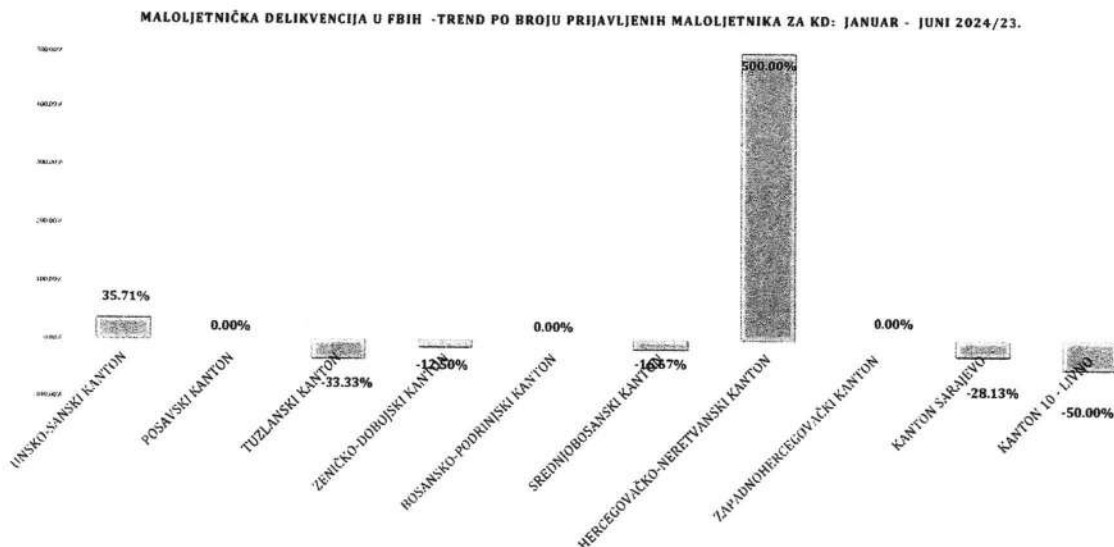
Tabela 29: Uporedni pregled maloljetnih lica počinitelaca krivičnih djela na području FBiH



Grafikon 27: Pregled prijavljenih maloljetnika po kantonima u FBiH

Maloljetnička delikvencija u izvještajnom periodu 2024. godine prema broju prijavljenih maloljetnika osumnjičenih za izvršenje krivičnih djela: Zeničko-dobojski kanton – 28 maloljetnika (smanjenje za 12,5% u odnosu na uporedni period 2023. godine), Tuzlanski kanton – 24 prijavljena maloljetnika (smanjenje za 33,33%), Kanton Sarajevo – 23 maloljetnika (smanjenje za 28,13%), Unsko-sanski kanton – 19 maloljetnika (povećanje za 35,71%)...

¹⁴ Pregled u tabeli 29



Grafikon 28: Trend broja prijavljenih maloljetnika po kantonima u FBiH

SPOLNA STRUKTURA PRIJAVLJENIH MALOLJETNIKA OSUMNJIČENIH ZA IZVRŠENJE KD JANUAR-JUNI 2024.GODINE		
	MUSKI SPOL	ŽENSKI SPOL
UNSKO-SANSKI KANTON	19	0
POSAVSKI KANTON	1	0
TUZLANSKI KANTON	24	0
ZENIČKO-DOBOJSKI KANTON	27	1
BOSANSKO-PODRINJSKI KANTON	0	0
SREDNJOBOSANSKI KANTON	7	3
HERCEGOVAČKO-NERETVANSKI KANTON	11	1
ZAPADNOHERCEGOVAČKI KANTON	5	1
KANTON SARAJEVO	23	0
KANTON 10 - LIVNO	1	0
UKUPNO	118	6

Tabela 30: Spolna struktura prijavljenih maloljetnika za KD u FBiH


DOBNA STRUKTURA PRIJAVLJENIH MALOLJETNIKA OSUMNJIČENIH ZA IZVRŠENJE KD JANUAR-JUNI 2024.GODINE		
	MLAĐI	STARIJI
UNSKO-SANSKI KANTON	11	8
POSAVSKI KANTON	1	0
TUZLANSKI KANTON	3	21
ZENIČKO-DOBOJSKI KANTON	12	16
BOSANSKO-PODRINJSKI KANTON	0	0
SREDNJOBOSANSKI KANTON	3	7
HERCEGOVAČKO-NERETVANSKI KANTON	2	10
ZAPADNOHERCEGOVAČKI KANTON	3	3
KANTON SARAJEVO	4	19
KANTON 10 - LIVNO	0	1
UKUPNO	39	85

Tabela 31: Dobna struktura prijavljenih maloljetnika za KD u FBiH

Prema spolnoj strukturi, 118 (ili 95,16%) prijavljenih maloljetnika je muškog spola, a šest (ili 4,83%) ženskog spola. Prema dobnoj strukturi prijavljenih maloljetnika, evidentirano je 85 (ili 68,54%) starijih maloljetnika i 39 (ili 31,45%) mlađih maloljetnika od ukupnog broja prijavljenih.

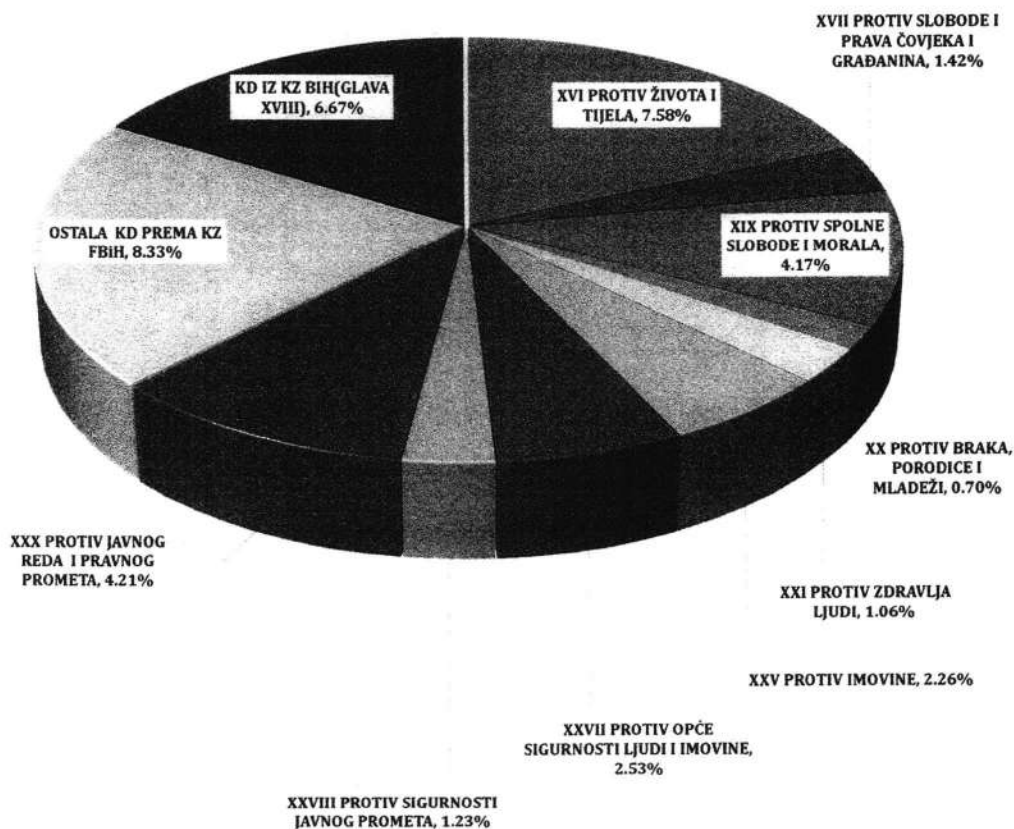
BROJ PRIJAVLJENIH MALOLJETNIKA ZA KRIVČNA DJELA PO GLAVAMA KZ FBiH

JANUAR-JUNI 2023. GODINE JANUAR-JUNI 2024. GODINE



Grafikon 29: Uporedni pregled prijavljenih maloljetnika za KD po glavama KZFBiH

UDIO PRIJAVLJENIH MALOLJETNIKA ZA KD PO GLAVAMA KZ FBiH -JANUAR-JUNI 2024. GODINE



Grafikon 30: Udio prijavljenih maloljetnika za KD po KZFBiH, januar – juni 2024. godine

IV STANJE JAVNOG REDA I MIRA NA PODRUČJU FEDERACIJE BOSNE I HERCEGOVINE

U izvještajnom periodu 2024. godine u Federaciji Bosne i Hercegovine registrovano je povećanje broja prekršaja iz oblasti JRM, za 1.274 u odnosu na uporedni period 2023. godine, te broja prijavljenih lica počinilaca prekršaja, za 1.246.¹⁵

JAVNI RED I MIR - FEDERACIJA BOSNE I HERCEGOVINE

JANUAR-JUNI	UKUPAN BROJ PREKRŠAJA IZ OBLASTI JRM	PREKRŠAJI PO ZAKONU O JRM	PREKRŠAJI PO ODLUCI OPCINSKIH VJEĆA	UKUPAN BROJ PRIJAVLJENIH LICA	BROJ IZDATIH PREKRŠAJNIH NALOGA	BROJ PRIJAVLJENIH LICA PO BROJU IZDATIH PREKRŠAJNIH NALOGA	BROJ PODNESENIH ZAHTEVA ZA POKRETANJE PREKRŠAJNOG POSTUPKA	BROJ PRIJAVLJENIH LICA PO ZAHTEJU ZA POKRETANJE PREKRŠAJNOG POSTUPKA
2023. GODINA	7677	6968	709	8222	6032	6155	1373	1800
2024. GODINA	8951	8076	875	9468	7143	7300	1494	1900
RAZLIKA	1274	1108	166	1246	1111	1145	121	100
TREND (%)	16.60%	15.90%	23.41%	15.15%	18.42%	18.60%	8.81%	5.56%

Tabela 32: Uporedni pregled podataka o prekršajima iz oblasti javnog reda i mira u FBiH

Tokom izvještajnog perioda 2024. godine zabilježeno je povećanje broja evidentiranih prekršaja iz oblasti javnog reda i mira na teritoriji cijele FBiH, kako je prikazano u tabeli broj 33. Također je evidentno povećanje prijavljenih lica počinilaca prekršaja, osim u Tuzlanskom kantonu.¹⁶

UKUPAN BROJ EVIDENTIRANIH PREKRŠAJA IZ OBLASTI JRM I BROJA UČINILACA PREKRŠAJA: ZA PERIOD: JANUAR- JUNI

FEDERACIJA BOSNE I HERCEGOVINE	UKUPAN BROJ EVIDENTIRANIH PREKRŠAJA IZ OBLASTI JRM _2023	UKUPAN BROJ EVIDENTIRANIH PREKRŠAJA IZ OBLASTI JRM _2024	RAZLIKA	% TREND 2024/23.	UKUPAN BROJ PRIJAVLJENIH LICA ZA PREKRŠAJE IZ OBLASTI JRM _2023	UKUPAN BROJ PRIJAVLJENIH LICA ZA PREKRŠAJE IZ OBLASTI JRM _2024	RAZLIKA	% TREND 2024/23.
UNSKO - SANSKI KANTON	1511	1670	159	10.52%	1524	1673	149	9.78%
POSAVSKI KANTON	74	77	3	4.05%	74	77	3	4.05%
TUZLANSKI KANTON	781	783	2	0.26%	1003	921	-82	-8.18%
ZENIČKO - DOBOJSKI KANTON	1758	2464	706	40.16%	1800	2541	741	41.17%
BOSANSKO-PODRINJSKI KANTON	38	83	45	118.42%	41	99	58	141.46%
SREDNJOBOSANSKI KANTON	614	668	54	8.79%	699	756	57	8.15%
HERCEGOVAČKO-NERETVANSKI KANTON	278	295	17	6.12%	292	301	9	3.08%
ZAPADNOHERCEGOVAČKI KANTON	59	89	30	50.85%	93	114	21	22.58%
KANTON SARAJEVO	2435	2656	221	9.08%	2515	2768	253	10.06%
KANTON 10 LIVNO	129	166	37	28.68%	181	218	37	20.44%
UKUPNO	7677	8951	1274	16.60%	8222	9468	1246	15.15%

Tabela 33: Uporedni pregled ukupnog broja evidentiranih prekršaja i prijavljenih lica iz oblasti JRM

¹⁵ Vidi tabelu 32.

¹⁶ Vidi tabelu 33.

BROJ IZDATIH PREKRŠAJNIH NALOGA ZA PERIOD: JANUAR- JUNI

	BROJ IZDATIH PREKRŠAJNIH NALOGA				BROJ UČINILACA PREKRŠAJA PO NALOZIMA			
	UKUPNO 2023.	UKUPNO 2024.	RAZLIKA	TREND 2024/23	UKUPNO 2023.	UKUPNO 2024.	RAZLIKA	TREND 2024/23.
FEDERACIJA BOSNE I HERCEGOVINE								
UNSKO - SANSKI KANTON	1006	1121	115	11.43%	1006	1121	115	11.43%
POSAVSKI KANTON	60	66	6	10.00%	55	61	6	10.91%
TUZLANSKI KANTON	463	481	18	3.89%	532	535	3	0.56%
ZENIČKO - DOBOJSKI KANTON	1472	2144	672	45.65%	1482	2170	688	46.42%
BOSANSKO-PODRINJSKI KANTON	38	83	45	118.42%	41	99	58	141.46%
SREDNJOBOSANSKI KANTON	520	596	76	14.62%	520	598	78	15.00%
HERCEGOVAČKO-NERETVANSKI KANTON	169	182	13	7.69%	169	182	13	7.69%
ZAPADNOHERCEGOVAČKI KANTON	47	84	37	78.72%	65	101	36	55.38%
KANTON SARAJEVO	2172	2246	74	3.41%	2168	2246	78	3.60%
KANTON 10 LIVNO	85	140	55	64.71%	117	187	70	59.83%
UKUPNO	6032	7143	1111	18.42%	6155	7300	1145	18.60%

Tabela 34: Uporedni pregled broja izdatih prekršajnih naloga na području FBiH za period januar – juni

Zbog počinjenih prekršaja u oblasti javnog reda i mira u FBiH je tokom izvještajnog perioda 2024. godine izdato ukupno 7.143 prekršajna naloga (za 1.111, ili 18,42%, više u odnosu na uporedni period 2023. godine), protiv 7.300 lica (za 1.145, ili 18,6%, više), što je prezentovano u tabeli broj 34.

UKUPNO PREKRŠAJA PO MJESTU IZVRŠENJA ZA PERIOD: JANUAR-JUNI

FEDERACIJA BOSNE I HERCEGOVINE	BROJ PREKRŠAJA 2023.	BROJ UČINILACA 2023.	BROJ PREKRŠAJA 2024.	BROJ UČINILACA 2024.	TREND - PREKRŠAJI 2024/23.	TREND - UČINIOCI PREKRŠAJA 2024/23.
	UGOSTITELJSKI OBJEKTI	520	595	536	612	3.08%
TRGOVINSKE I ZANATSKJE RADNJE	140	154	127	140	-9.29%	-9.09%
ULICE, TRGOVI, PUTEVI I DRUGI OTVORENI PROSTORI	5622	5954	6857	7197	21.97%	20.88%
SPORTSKI STADIONI I DVORANE	91	97	25	32	-72.53%	-67.01%
VOZILA JAVNOG PREVOZA	3	3	2	2	-33.33%	-33.33%
ŠKOLE I ŠKOLSKA DVORIŠTA	53	75	48	57	-9.43%	-24.00%
OSTALA MJESTA	1247	1338	1357	1429	8.82%	6.80%
UKUPNO	7676	8216	8952	9469	16.62%	15.25%

Tabela 35: Uporedni pregled broja prekršaja po mjestu izvršenja, za period januar – juni

Prema mjestu izvršenja, najviše prekršaja evidentirano je na ulici i na drugim otvorenim prostorima – 7.197, a znatno manje u ugostiteljskim objektima – 612, u trgovinama i zanatskim radnjama – 140 te dalje kako slijedi u datom prikazu tabele 35.

STRUKTURA PREKRŠAJA PO ZAKONU O JRM ZA PERIOD: JANUAR-JUNI				
FEDERACIJA BOSNE I HERCEGOVINE	2023	2024	RAZLIKA	TREND 2024/23(%)
SVAĐA, VIKI, NEPRISTOJNO PONAŠANJE	803	942	139	17.31%
TUČA	1032	1023	-9	-0.87%
NAROČITO DRSKO PONAŠANJE	1171	1231	60	5.12%
ODBIJANJE NAREĐENJA I OMALOVAŽAVANJE POLICIJSKIH SLUŽBENIKA	568	593	25	4.40%
UŽIVANJE OPOJNE DROGE NA JAVNOM MJESTU	493	934	441	89.45%
NEOVLAŠTENA UPOTREBA ORUŽJA	20	27	7	35.00%
PALJENJE PETARDI	28	30	2	7.14%
PROSJAČENJE	1444	1485	41	2.84%
OSTALI PREKRŠAJI IZ ZAKONA O JRM	1409	1811	402	28.53%
UKUPNO	6968	8076	1108	15.90%

Tabela 36: Uporedni pregled broja prekršaja po zakonu o JRM u FBiH za period januar – juni

NAROČITO DRSKO PONAŠANJE-BROJ PREKRŠAJA	JANUAR-JUNI 2023	JANUAR - JUNI 2024	RAZLIKA	TREND 2024/23(%)
UNSKO - SANSKI KANTON	223	209	-14	-6.28%
POSAVSKI KANTON	10	12	2	20.00%
TUZLANSKI KANTON	280	251	-29	-10.36%
ZENIČKO - DOBOJSKI KANTON	261	354	93	35.63%
BOSANSKO-PODRINJSKI KANTON	1	7	6	600.00%
SREDNJOBOSANSKI KANTON	97	97	0	0.00%
HERCEGOVAČKO-NERETVANSKI KANTON	28	39	11	39.29%
ZAPADNOHERCEGOVAČKI KANTON	18	17	-1	-5.56%
KANTON SARAJEVO	218	225	7	3.21%
KANTON 10 LIVNO	35	20	-15	-42.86%
UKUPNO	1171	1231	60	5.12%

Tabela 37: Uporedni pregled broja prekršaja "naročito drsko ponašanje"

UŽIVANJE OPOJNE DROGE NA JAVNOM MJESTU-BROJ PREKRŠAJA	JANUAR-JUNI 2023	JANUAR - JUNI 2024	RAZLIKA	TREND 2024/23(%)
UNSKO - SANSKI KANTON	8	15	7	87.50%
POSAVSKI KANTON	0	0	0	/
TUZLANSKI KANTON	0	0	0	/
ZENIČKO - DOBOJSKI KANTON	213	529	316	148.36%
BOSANSKO-PODRINJSKI KANTON	0	0	0	/
SREDNJOBOSANSKI KANTON	4	4	0	0.00%
HERCEGOVAČKO-NERETVANSKI KANTON	3	3	0	0.00%
ZAPADNOHERCEGOVAČKI KANTON	0	0	0	/
KANTON SARAJEVO	265	383	118	44.53%
KANTON 10 LIVNO	0	0	0	/
UKUPNO	493	934	441	89.45%

Tabela 38: Uporedni pregled broja prekršaja "uživanje opojnih droga na javnom mjestu"

ODBIJANJE NAREĐENJA I OMALOVAŽAVANJE POLICIJSKIH SLUŽBENIKA-BROJ PREKRŠAJA	JANUAR-JUNI 2023	JANUAR - JUNI 2024	RAZLIKA	TREND 2024/23(%)
UNSKO - SANSKI KANTON	80	83	3	3.75%
POSAVSKI KANTON	20	24	4	20.00%
TUZLANSKI KANTON	98	104	6	6.12%
ZENIČKO - DOBOJSKI KANTON	118	129	11	9.32%
BOSANSKO-PODRINJSKI KANTON	3	8	5	166.67%
SREDNJOBOSANSKI KANTON	47	39	-8	-17.02%
HERCEGOVAČKO-NERETVANSKI KANTON	32	31	-1	-3.13%
ZAPADNOHERCEGOVAČKI KANTON	8	19	11	137.50%
KANTON SARAJEVO	150	144	-6	-4.00%
KANTON 10 LIVNO	12	12	0	0.00%
UKUPNO	568	593	25	4.40%

Tabela 39: Uporedni pregled broja prekršaja "odbijanje naređenja i omalovažavanje pol. službenika"

ODUZETO ILEGALNO POSJEDOVANO ORUŽJE I MINSKO-EKSPLOZIVNA SREDSTVA NA PODRUČJU FEDERACIJE BOSNE I HERCEGOVINE

R.B.	FEDERACIJA BOSNE I HERCEGOVINE ZA PERIOD: JANUAR-JUNI	2023. GODINA	2024. GODINA
1.	TEŠKA ORUŽJA (PUŠKOMITRALJEZ, PAM I SL.)	2	1
2.	AUTOMATSKA PUŠKA	26	12
3.	POLUATOMATSKA PUŠKA	8	7
4.	PUŠKA M-48	6	12
5.	LOVAČKA PUŠKA	35	50
6.	OSTALE VRSTE PUŠAKA	27	13
7.	PIŠTOLJ	143	137
8.	AUTOMATSKI PISTOLJ (HEKLER, ŠKORPION, UZI I SL.)	0	1
9.	TROMBLONSKIE MINE	0	3
10.	PROTUOKLOPNA ORUŽJA (RUČNI BACAČ, RAKETA, ZOLJE, OSE... I SL.)	0	1
11.	RUČNA BOMBA	18	19
12.	PETARDE	4	4930
13.	DRUGE EKSPLOZIVNE NAPRAVE I SREDSTVA	2	3
14.	NOŽEVI, MAČEVI, SABLJE, BAJONETI I SLIČNO	118	146
15.	BOKSERI	17	16
16.	DRUGI PREMETH PODOBNI ZA NANOŠENJE TJELESNIH POVREDA	157	246
17.	MUNICIJA -MECI (U KOMADIMA)	7408	4972
18.	EKSPLOZIV (U KILOGRAMIMA)	0	0

Tabela 40: Uporedni pregled oduzetog ilegalnog oružja i MES

NABAVLJANJE I DRŽANJE VATRENOG ORUŽJA NA PODRUČJU FEDERACIJE BOSNE I HERCEGOVINE

R.B.	FEDERACIJA BOSNE I HERCEGOVINE ZA PERIOD: JANUAR-JUNI	2023. GODINA	2024. GODINA
1.	BROJ IZDATIH ODOBRENJA ZA NABAVLJANJE ORUŽJA ZA FIZIČKA LICA	5168	5067
2.	BROJ IZDATIH ORUŽANIH LISTOVA ZA FIZIČKA LICA	5420	5554
3.	BROJ IZVRŠENIH ZAMJENA ORUŽANIH LISTOVA ZA FIZIČKA LICA	2686	3986
4.	BROJ IZDATIH ODOBRENJA ZA NABAVLJANJE ORUŽJA ZA PRAVNA LICA	176	140
5.	BROJ IZDATIH ODOBRENJA ZA DRŽANJE ORUŽJA ZA PRAVNA LICA	57	128
6.	BROJ IZDATIH ODOBRENJA ZA DRŽANJE TROFEJNOG ORUŽJA	13	12
7.	BROJ ODUZETOG ORUŽJA U UPRAVNOM POSTUPKU	218	277
8.	BROJ IZDATIH ODOBRENJA ZA NABAVKU MUNICIJE	10	10

Tabela 41: Uporedni pregled aktivnosti u vezi s nabavljanjem i držanjem vatrenog oružja

V STANJE SIGURNOSTI SAOBRAĆAJA NA PODRUČJU FEDERACIJE BOSNE I HERCEGOVINE

Tokom izvještajnog perioda 2024. godine na saobraćajnicama u FBiH evidentirane su 11.442 saobraćajne nesreće, što je povećanje za 173 (ili 1,54%) u odnosu na isti period 2023. godine. Broj poginulih lica manji je za tri (ili 4,76%), dok je broj povrijeđenih lica veći za 160 (ili 4,90%).¹⁷

SAOBRAĆAJ - FEDERACIJA BOSNE I HERCEGOVINE

JANUAR-JUNI	UKUPAN BROJ SAOBRAĆAJNIH NESREĆA	SAOBRAĆAJNE NESREĆE U NASELIMA	SAOBRAĆAJNE NESREĆE VAN NASELJA	UKUPAN BROJ POGINULIH LICA U SAOBRAĆAJNIM NESREĆAMA	POGINULA LICA VOZAČI	POGINULA LICA PUTNICI	POGINULA LICA PIJESACI	UKUPAN BROJ POVRIJEĐENIH LICA U SAOBRAĆAJNIM NESREĆAMA
2023. GODINA	11269	9765	1504	63	42	10	11	3267
2024. GODINA	11442	9942	1500	60	37	14	9	3427
RAZLIKA	173	177	-4	-3	-5	4	-2	160
TREND (%)	1.54%	1.81%	-0.27%	-4.76%	-11.90%	40.00%	-18.18%	4.90%

Tabela 42: Uporedni pokazatelji iz segmenta sigurnosti saobraćaja

Posmatrajući podatke iz tabele 26, može se zaključiti da je na području većeg broja kantona u FBiH došlo do povećanja broja evidentiranih saobraćajnih nesreća u odnosu na uporedni period 2023. godine, osim na području Tuzlanskog kantona i Kantona Sarajevo. Zabilježen je i trend povećanja povrijeđenih osoba u saobraćajnim nesrećama, osim na području Posavskog i Tuzlanskog kantona. Broj poginulih osoba u saobraćaju smanjen je na području većine kantona, osim u Unsko-sanskom kantonu, Tuzlanskom kantonu i Hercegovačko-neretvanskom kantonu.¹⁸

SAOBRAĆAJNE NESREĆE I POSLJEDICE, FEDERACIJA BOSNE I HERCEGOVINE

JANUAR - JUNI	UKUPAN BROJ SAOBRAĆAJNIH NESREĆA		% TREND 2024/23.	BROJ POVRIJEĐENIH LICA U SN.		% TREND 2024/23.	BROJ POGINULIH LICA U SN.		% TREND 2024/23.
	2023.	2024.		2023.	2024.		2023.	2024.	
UNSKO - SANSKI KANTON	1080	1132	4.81%	356	421	18.26%	6	11	83.33%
POSAVSKI KANTON	114	117	2.63%	38	35	-7.89%	2	0	-100.00%
TUZLANSKI KANTON	1483	1463	-1.35%	845	820	-2.96%	8	16	100.00%
ZENIČKO - DOBOJSKI KANTON	1304	1323	1.46%	519	552	6.36%	13	9	-30.77%
BOSANSKO-PODRINJSKI KANTON	58	62	6.90%	12	25	108.33%	0	0	/
SREDNJOBOSANSKI KANTON	779	832	6.80%	260	288	10.77%	10	5	-50.00%
HERCEGOVAČKO-NERETVANSKI KANTON	848	921	8.61%	394	421	6.85%	7	9	28.57%
ZAPADNOHERCEGOVAČKI KANTON	303	369	21.78%	226	229	1.33%	5	2	-60.00%
KANTON SARAJEVO	4966	4842	-2.50%	550	557	1.27%	9	6	-33.33%
KANTON 10 LIVNO	334	381	14.07%	67	79	17.91%	3	2	-33.33%
UKUPNO	11269	11442	1.54%	3267	3427	4.90%	63	60	-4.76%

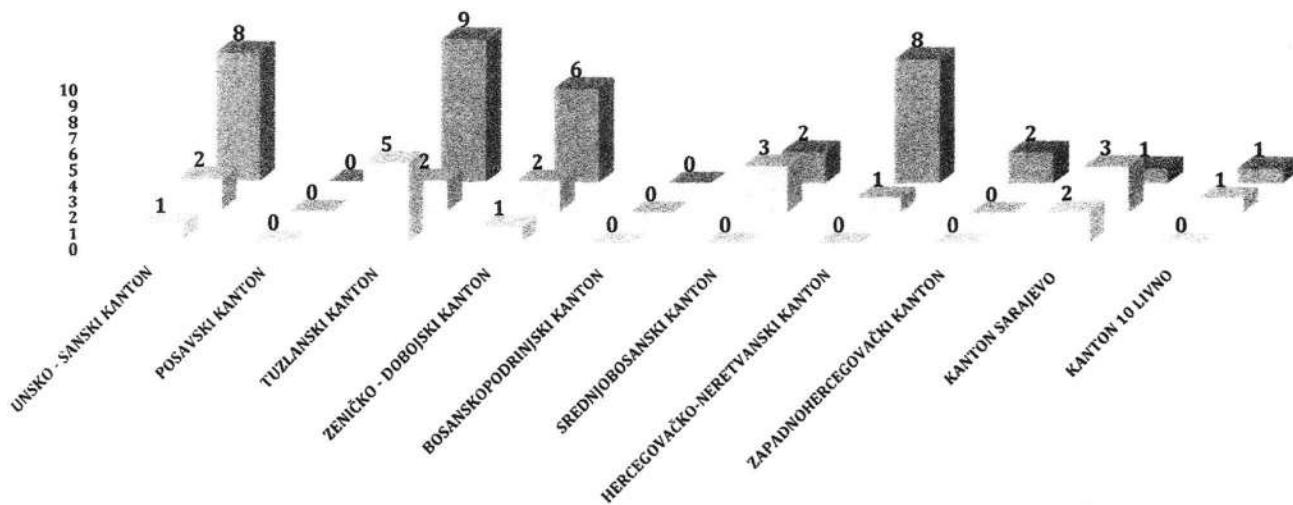
Tabela 43: Uporedni pregled ukupnog broja evidentiranih saobraćajnih nesreća razvrstanih po kantonima

¹⁷ Vidi tabelu broj 42.

¹⁸ Vidi tabelu broj 43 i grafikone 25–29.

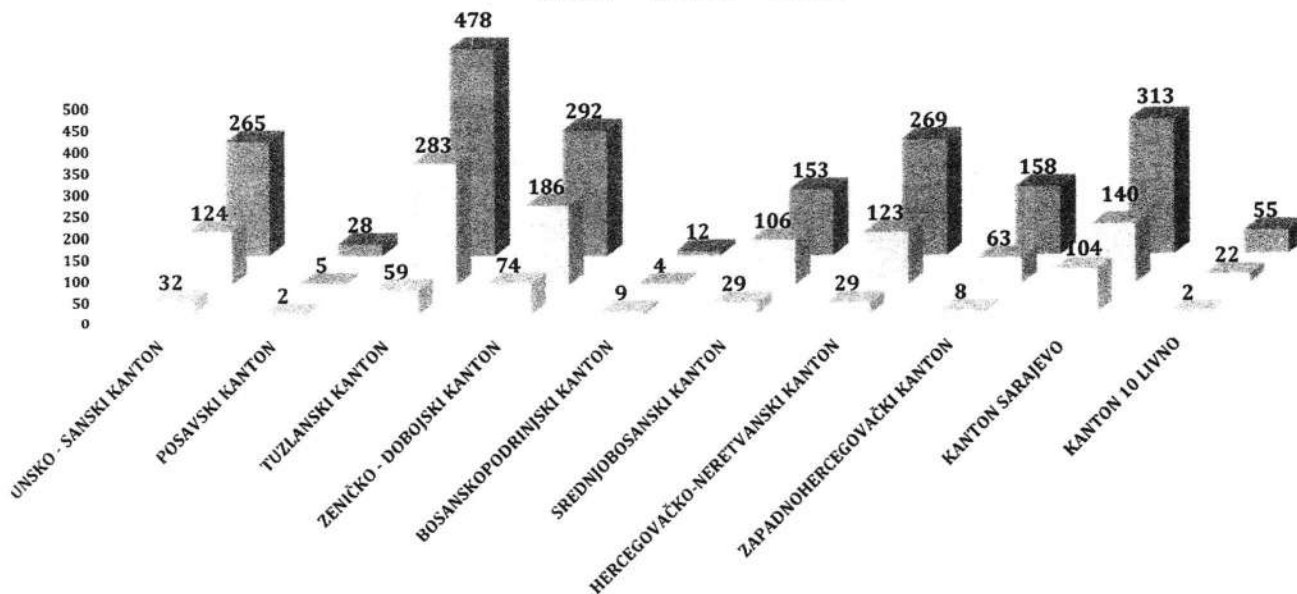
POSljedICE SAOBRAĆAJNIH NESREĆA U FBiH – PO KATEGORIJI UČESNIKA

PJEŠACI PUTNICI VOZAČI

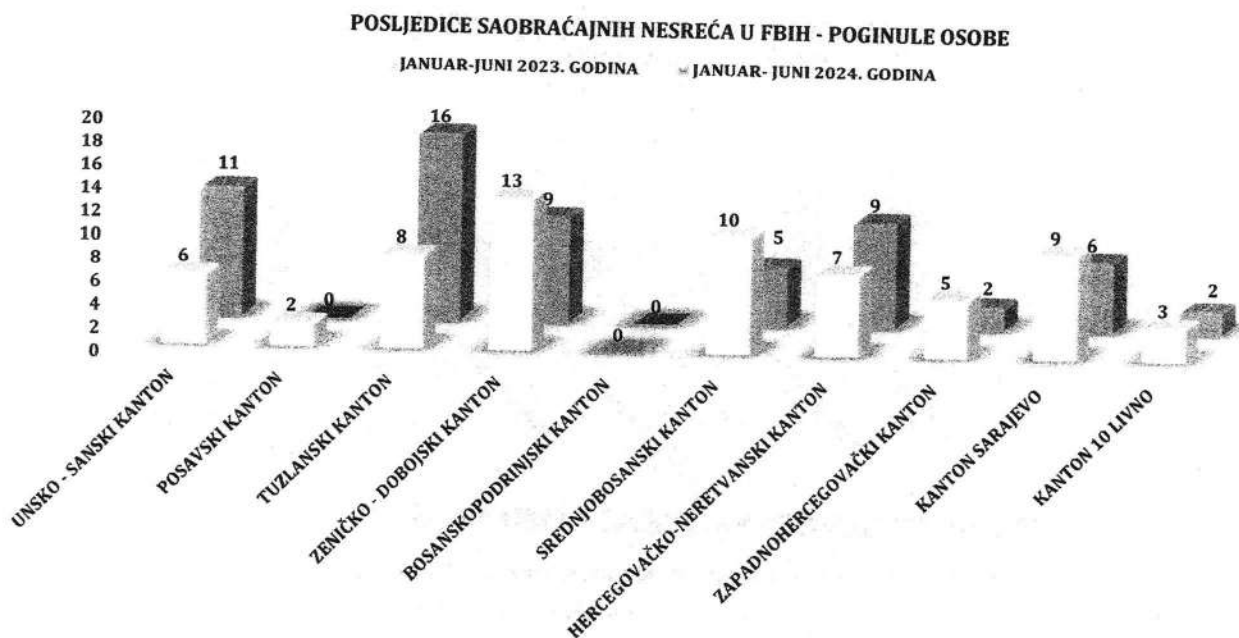


Grafikon 31: Poginule osobe u saobraćajnim nesrećama u FBiH, januar – juni 2024. godine

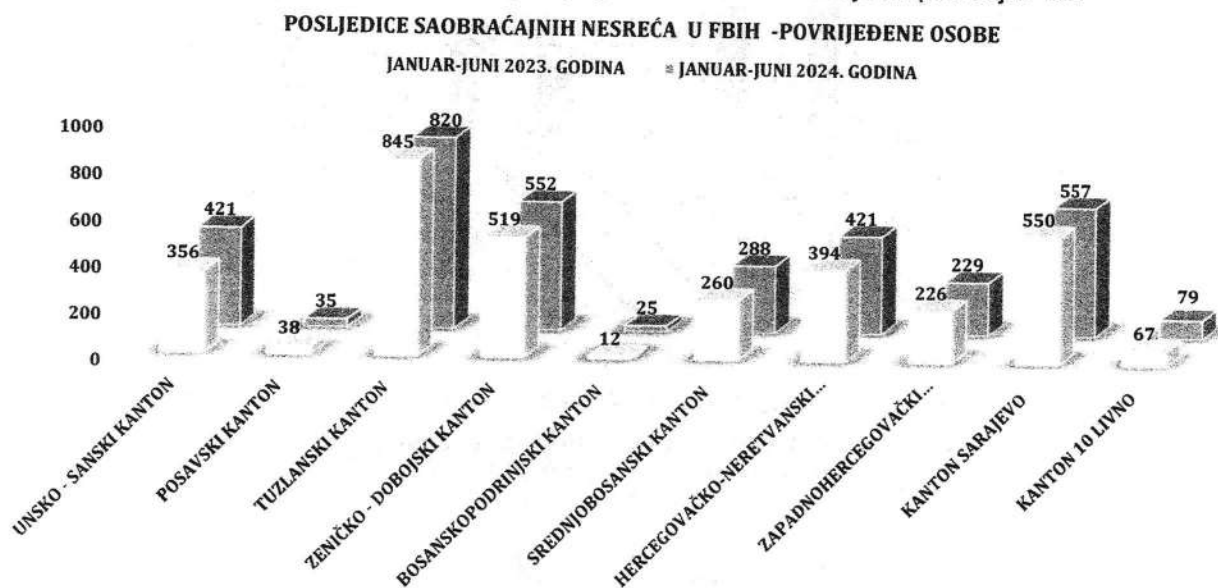
PJEŠACI PUTNICI VOZAČI



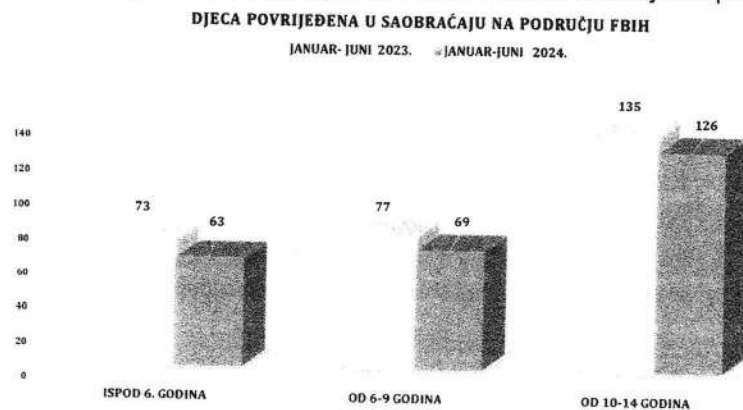
Grafikon 32: Povrijeđene osobe u saobraćajnim nesrećama u FBiH, januar – juni 2024. godine



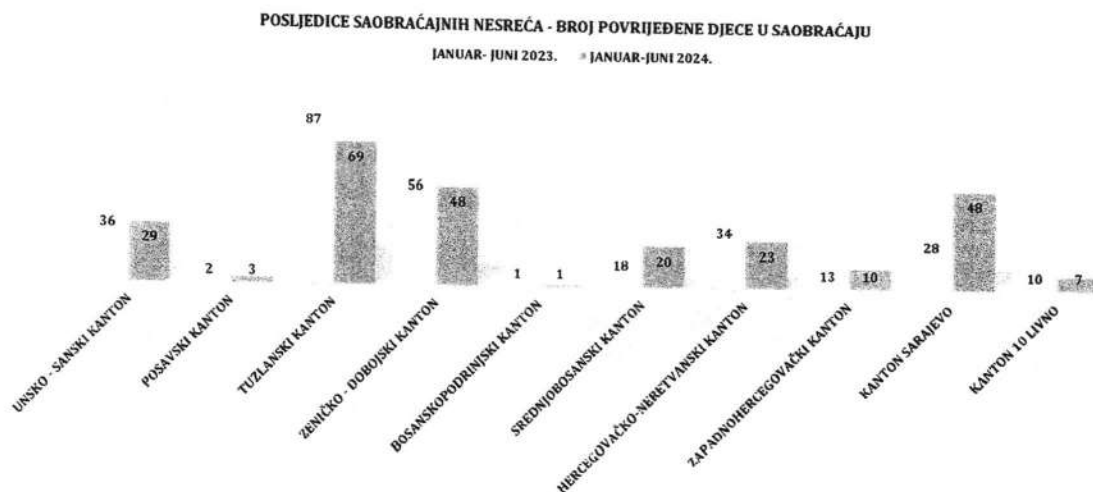
Grafikon 33: Uporedni pregled poginulih lica u saobraćaju na području FBiH



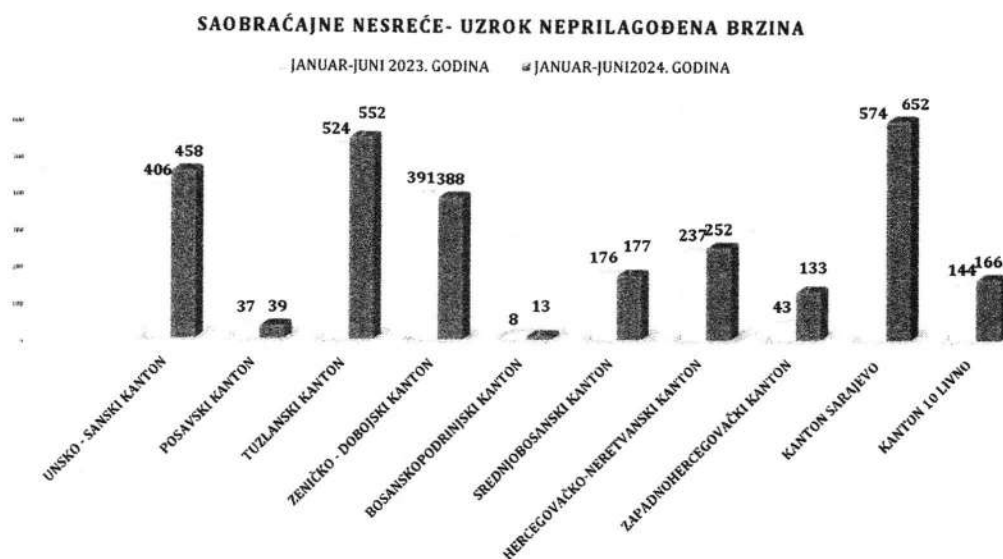
Grafikon 34: Uporedni pregled povrijeđenih lica u saobraćaju na području FBiH



Grafikon 35: Uporedni pregled povrijeđene djece u saobraćaju na području FBiH



NAJČEŠĆI UZROCI SAOBRAĆAJNIH NESREĆA



Grafikon 36: Uporedni pregled uzroka saobraćajnih nesreća na području FBiH – neprilagođena brzina



Grafikon 37: Uporedni pregled uzroka saobraćajnih nesreća na području FBiH – utjecaj alkohola

POSljedICE SAOBRAĆAJNIH NESREĆA

FEDERACIJA BIH: JANUAR-MART	UZROK- NEPRILAGOĐENA BRZINA		TREND(%)	UZROK-UTICAJ ALKOHOLA		TREND(%)
	2023. GODINA	2024. GODINA		2023. GODINA	2024. GODINA	
POVRIJEĐENA LICA	1332	1471	10.44%	129	121	-6.20%
POGINULA LICA	27	31	14.81%	1	1	0.00%

Tabela 44: Upporedni pregled posljedica saobraćajnih nesreća u FBiH, januar – juni

Kako je navedeno u uvodnom dijelu ove Informacije o stanju kriminaliteta – sigurnosti za januar – juni 2024. godine, rad policije na preventivno-represivnim mjerama kroz segment sigurnosti saobraćaja rezultirao je pokazateljima koji, prema podacima iz tabele 45 u ukupnom prikazu, zaključuju da kantonalna ministarstva unutrašnjih poslova poduzimaju sveukupne aktivnosti na poboljšanju stanja sigurnosti iz ove oblasti.

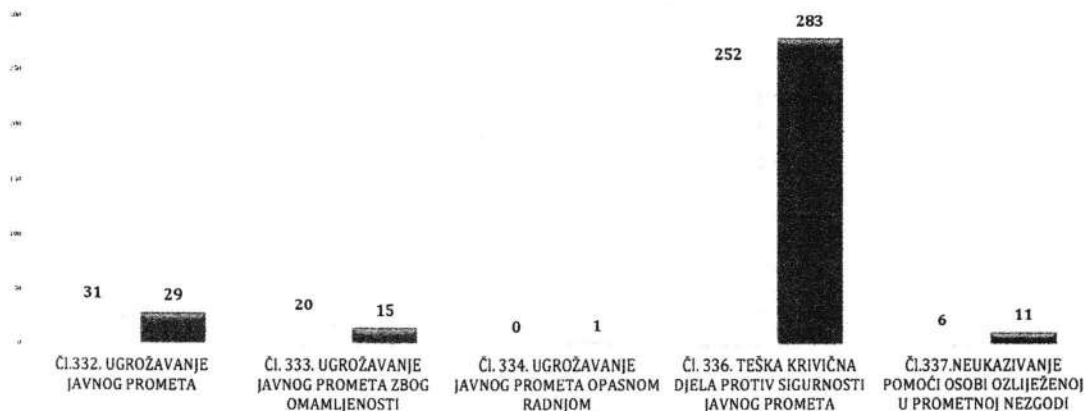
FEDERACIJA BOSNE I HERCEGOVINE: JANUAR-JUNI	2023. GODINA	2024. GODINA
Broj kontrolisanih vozila i vozača	546253	544932
Broj kontrolisanih lica u vozilima	175032	154314
Broj pregledanih vozila	124194	139565
Broj pregledanih lica u vozilima	35078	44970
Broj službenih izvještaja prosljeđenih Tužiteljstvu zbog izvršenih KD ugrožavanja bezbjednosti saobraćaja	266	290
Broj izdatih prekršajnih naloga	345994	404413
Broj isključenih vozila iz saobraćaja zbog tehničke neispravnosti	1457	1596
Broj vozača zatečenih da upravljaju vozilima:	27454	29891
pod uticajem alkohola	7281	8399
pod uticajem opojnih droga	4	4
bez položenog vozačkog ispita	4066	3967
pod izrečenom zaštitnom mjerom	1143	962
bez korištenja sigurnosnog pojasa	8066	9079
korištenje mobitela tokom vožnje	6871	7459
Broj vozila otkrivenih da učestvuju u saobraćaju bez važeće registracije - neregistrovana vozila	16894	14041

Tabela 45: Upporedni pokazatelji aktivnosti policije na aktivnostima iz segmenta sigurnosti saobraćaja

Tokom izvještajnog perioda 2024. godine policijski službenici u FBiH kontrolisali su 544.932 vozila i vozača (za 0,24% manje), pregledano je 139.565 vozila, za 12,38% više u odnosu na uporedni period 2023. godine. Tom prilikom 1.596 vozila isključeno je iz saobraćaja zbog tehničke neispravnosti (za 9,54% više), 8.399 vozača zatečeno je da vozilom upravlja pod djelovanjem alkohola (za 15,36% više), 9.079 lica zatečeno je da motornim vozilom upravlja bez korištenja sigurnosnog pojasa (za 12,56% više), 3.967 vozača upravljalo je motornim vozilom bez položenog vozačkog ispita (za 2,43% manje), 962 vozača upravljao je motornim vozilom pod izrečenom zaštitnom mjerom (za 15,84% manje), 7.459 vozača zatečeno je da koristi mobilni telefon tokom vožnje (za 8,56% više), 14.041 vozilo učestvovalo je u saobraćaju bez važeće registracije (za 16,89% manje). Zbog kršenja propisa iz oblasti sigurnosti saobraćaja vozačima je uručeno 404.413 prekršajnih naloga, što je za 9,54% više u odnosu na uporedni period 2023. godine.

KRIVIČNA DJELAPROTIV SIGURNOSTI JAVNOG PROMETA U FBiH - GLAVA XXVIII KZ FBiH

UKUPAN BROJ KD JANUAR-JUNI 2023. UKUPAN BROJ KD JANUAR -JUNI 2024.



Grafikon 38: Uporedni pregled evidentiranih krivičnih djela iz oblasti sigurnosti saobraćaja u FBiH

KRIVIČNA DJELA PROTIV SIGURNOSTI JAVNOG PROMETA U FBiH

KRIVIČNA DJELA PROTIV SIGURNOSTI JAVNOG PROMETA U FBiH - GLAVA XXVIII KZ FBiH									
NAZIV KRIVIČNOG DJELA	UKUPAN BROJ KD JANUAR - JUNI 2023.	UKUPAN BROJ KD JANUAR - JUNI 2024.	TREND BROJA KRIVIČNIH DJELA 2024/23 (%)	UKUPAN BROJ PRIJAVLJENIH LICA JANUAR - JUNI 2023.	UKUPAN BROJ PRIJAVLJENIH LICA JANUAR - JUNI 2024.	TREND BROJA PRIJAVLJENIH LICA ZA KD 2024/23.	UKUPAN BROJ LICA LIŠENIH SLOBODE JANUAR - JUNI 2023.	UKUPAN BROJ LICA LIŠENIH SLOBODE JANUAR - JUNI 2024.	TREND BROJA LIŠENIH LICA ZA KD 2024/23.
Čl. 332. UGROŽAVANJE JAVNOG PROMETA	31	29	-6.45%	42	32	-24%	0	1	/
Čl. 333. UGROŽAVANJE JAVNOG PROMETA ZBOG OMAMLJENOSTI	20	15	-25.00%	20	15	-25%	0	1	/
Čl. 334. UGROŽAVANJE JAVNOG PROMETA OPASNOM RADNOM	0	1	/	0	0	#DIV/0!	0	0	/
Čl. 336. TEŠKA KRIVIČNA DJELA PROTIV SIGURNOSTI JAVNOG PROMETA	252	283	12.30%	248	270	9%	11	11	0.00%
Čl. 337. NEUKAZIVANJE POMOĆI OSOBI OZLIJEŽENOJ U PROMETNOJ NEZGODI	6	11	83.33%	7	7	0%	2	4	/
UKUPNO:	309	339	9.71%	317	324	2%	13	17	30.77%

Tabela 46: Uporedni pokazatelji broja krivičnih djela iz oblasti sigurnosti saobraćaja u FBiH

U oblasti krivičnih djela protiv sigurnosti javnog prometa u FBiH u izvještajnom periodu 2024. godine registrovano je 339 krivičnih djela, za 30 (ili 9,71%) više u odnosu na uporedni period 2023. godine. Za ova djela nadležnim tužilaštvima prijavljena su 324 lica, dok je 17 lica lišeno slobode.

Evidentirana krivična djela po članovima KZFBiH: član 332. ("Ugrožavanje javnog prometa") – 29 krivičnih djela, protiv 32 lica, jedno lice lišeno je slobode; član 333. ("Ugrožavanje javnog prometa zbog omamljenosti") – 15 krivičnih djela, protiv 15 lica, od kojih je jedno lišeno slobode; član 336. ("Teška krivična djela protiv sigurnosti javnog prometa") – 283 krivična djela, protiv 270 lica, od kojih je 11 lišeno slobode; član 337. ("Neukazivanje pomoći osobi povrijeđenoj u saobraćajnoj nezgodi") – 11 krivičnih djela, protiv sedam lica, od kojih su četiri lišena slobode.


VI AKTIVNOSTI POLICIJE NA PODRUČJU FEDERACIJE BOSNE I HERCEGOVINE

U oblasti aktivnosti policije, u Federaciji Bosne i Hercegovine je tokom izvještajnog perioda 2024. godine evidentirano 30 napada na policijske službenike, što je za jedan napad (ili 3,45%) manje u odnosu na uporedni period 2023. godine. Zabilježeno je smanjenje broja podnesenih službenih izvještaja o počinjenom krivičnom djelu te broja pruženih asistencija, dok je broj upotrebe sredstava prinude od strane policijskih službenika u povećanju, kao i broj napadača.¹⁹


AKTIVNOST POLICIJE - FEDERACIJA BOSNE I HERCEGOVINE

JANUAR-JUNI	UKUPAN BROJ NAPADA NA OSOBU	UKUPAN BROJ NAPADAČA	BROJ PODNESENIH SLUŽBENIH IZVJEŠTAJA O POČINJENOM KRIVIČNOM DJELU	BROJ PRUŽENIH ASISTENCIJA	UKUPAN BROJ UPOTREBE SILE	BROJ UPOTREBE VATRENOG ORUŽJA	BROJ UPOTREBE FIZIČKE SNAGE	BROJ UPOTREBE SREDSTAVA ZA VEZIVANJE	BROJ UPOTREBE POLICIJSKE PALICE	BROJ UPOTREBE GASNOG ORUŽJA
2023. GODINA	29	35	28	1234	1085	6	78	977	22	2
2024. GODINA	30	36	26	1111	1394	2	134	1206	49	3
RAZLIKA	1	1	-2	-123	309	-4	56	229	27	1
TREND (%)	3.45%	2.86%	-7.14%	-9.97%	28.48%	-66.67%	71.79%	23.44%	122.73%	50.00%

Tabela 47: Uporedni pokazatelji iz segmenta aktivnosti policije



Grafikon 39: Uporedni pregled upotrijebljene sile po vrsti na području FBiH



Grafikon 40: Trend upotrijebljene sile od strane policije u FBiH, januar – juni

¹⁹ Vidi tabele 47 i 49.

UPOTREBA SILE OD STRANE POLICIJE	UNSKO-SANSKI KANTON	POSAVSKI KANTON	TUZLANSKI KANTON	ZENIČKO-DOBOJSKI KANTON	BOSANSKO-PODRJINSKI KANTON	SREDNJOBOSANSKI KANTON	HERCEGOVAČKO-NERETVANSKI KANTON	ZAPADNOHERCEGOVAČKI KANTON	KANTON SARAJEVO	KANTON 10 - LIVNO	FEDERALNA UPRAVA POLICIJE	JANUAR-JUNI 2024. UKUPNO:
UKUPAN BROJ UPOTREBE SILE:	43	18	465	759	17	10	14	16	23	5	24	1394
BROJ OPRAVDANIH UPOTREBA SILE	29	18	408	737	17	0	10	1	19	0	24	1263
BROJ NEOPRAVDANIH UPOTREBA SILE	0	0	0	0	0	0	0	0	0	0	0	0
POSTUPAK OPRAVDANOSTI U TOKU	14		57	22		10	4	15	4	5		131
BROJ UPOTREBA VATRENOG ORUŽJA				2								2
BROJ UPOTREBA GASNOG ORUŽJA I HEMIJSKIH SREDSTAVA			3									3
BROJ UPOTREBE FIZIČKE SNAGE	8	8	20	25	5	9	11	8	22	2	16	134
BROJ UPOTREBA POLICIJSKE PALICE	3		6	39					1			49
BROJ UPOTREBA SREDSTAVA ZA VEZIVANJE	32	10	436	693	12	1	3	8		3	8	1206

Tabela 48: Pregled upotrebe sile od strane policijskih službenika u FBiH, januar – decembar 2023. godine

Tabela 48 pokazuje da su na području FBiH policijski službenici u 1.394 slučaja upotrijebili sredstva prinude, i to u 1.263 opravdano, dok je u 131 slučaju opravdanost upotrebe sile u toku.

U izvještajnom periodu 2024. godine 23 napada na policijske službenike u Federaciji Bosne i Hercegovine evidentirano je kao pojedinačni napad (Kanton Sarajevo – devet, Unsko-sanski kanton – tri, Tuzlanski, Zeničko-dobojski, Srednjobosanski, Zapadnohercegovački i Kanton 10 / Livno – po dva, Hercegovačko-neretvanski kanton – jedan. Sedam napada evidentirano je kao grupni napad – udružena dva lica (Kanton Sarajevo – šest i Kanton 10 / Livno – jedan).

Najviše napada izvršeno je prilikom održavanja i uspostavljanja javnog reda i mira – 12, pri poduzimanju ostalih radnji – sedam, kontrole saobraćaja – pet, pri lišavanju slobode i utvrđivanju identiteta – po dva, pri zatjecanju lica u vršenju krivičnog djela i privođenju te zadržavanju lica – po jedan.

Napade na policijske službenike izvršilo je 36 napadača – u 24 slučaja uz upotrebu fizičke snage i u pet slučajeva uz upotrebu oruđa i drugih predmeta, kako je prikazano u tabeli 49.

U navedenim napadima prilikom obavljanja službene dužnosti na području Federacije Bosne i Hercegovine povrijeđena su 22 policijska službenika. Lakše povrede prilikom obavljanja službene dužnosti zadobilo je 20 policijskih službenika, dok su dva policijska službenika zadobila teže tjelesne povrede (u Kantonu Sarajevo i Zapadnohercegovačkom kantonu).²⁰

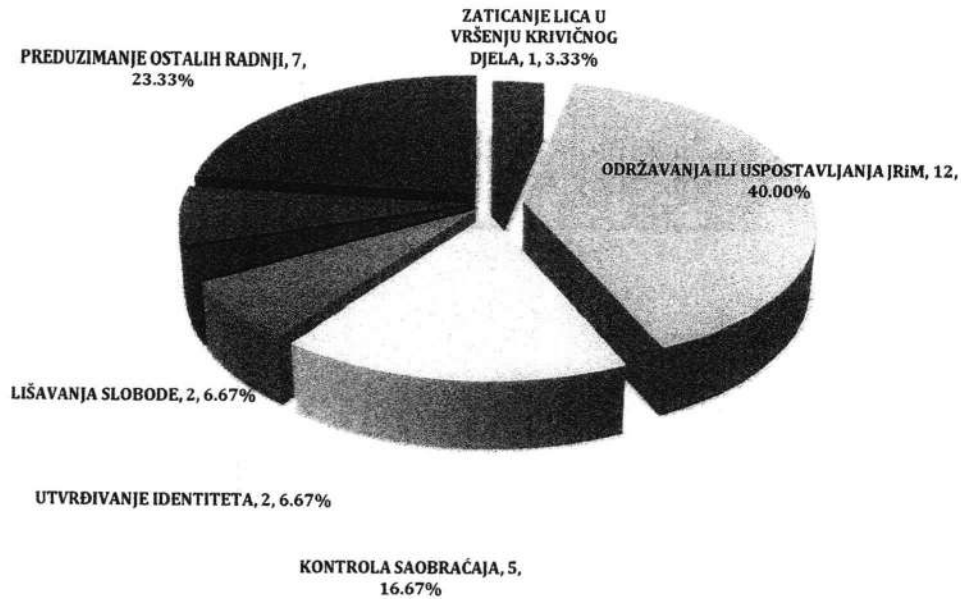
²⁰ Vidi tabelu 49.

FEDERALNA UPRAVA POLICIJE - Informacija o stanju kriminaliteta – sigurnosti u Federaciji Bosne i Hercegovine, januar – juni 2024. godine

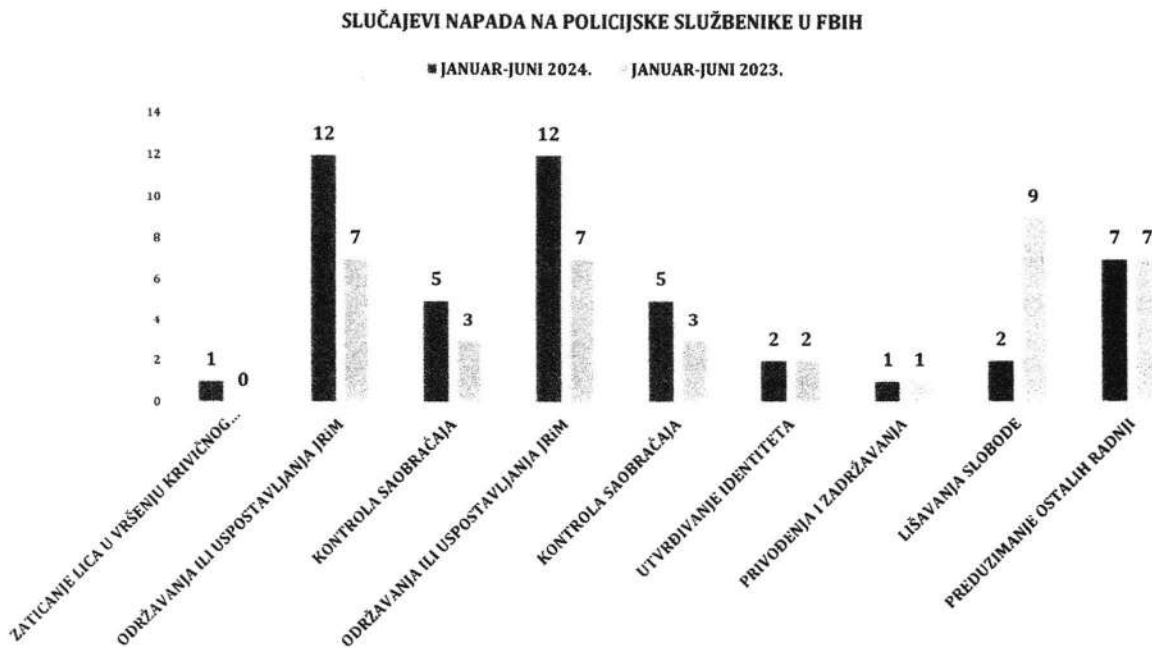
FEDERACIJA BOSNE I HERCEGOVINE	UNSKO-SANSKI KANTON	POSAVSKI KANTON	TUZLANSKI KANTON	ZENIČKO-DOBROJSKI KANTON	BOSANSKO-PODRINSKI KANTON	SREDNJOBOSANSKI KANTON	HERCEGOVAČKO-NERETVANSKI KANTON	ZAPADNOHERCEGOVAČKI KANTON	KANTON SARAJEVO	KANTON 10 - LIVNO	FEDERALNA UPRAVA POLICIJE	JANUAR-JUNI 2024. UKUPNO
UKUPAN BROJ NAPADA NA OSOBU	3	0	2	2	0	2	1	2	15	3	0	30
POJEDINAČNI NAPAD	3		2	2		2	1	2	9	2		23
GRUPNI NAPAD_UDRUŽENA DVA LICA									6	1		7
GRUPNI NAPAD_UDRUŽENA TRI I VIŠE LICA												0
FIZIČKI NAPADI IZVRŠENI PRILIKOM												
ZATICANJE LICA U VRŠENJU KRIVIČNOG DJELA								1				1
ODRŽAVANJA ILI USPOSTAVLJANJA JRM	3		1	1			1		6			12
KONTROLA SAOBRAĆAJA						1			3	1		5
INTERVENCIJE U VEZI NELEGALNOG PRELASKA DRŽAVNE GRANICE												
PRUŽANJE ASISTENCIJE												
UTVRĐIVANJE IDENTITETA									1	1		2
PRIVOĐENJA I ZADRŽAVANJA								1				1
LIŠAVANJA SLOBODE									2			2
SPROVOĐENJE LICA												
PREDUZIMANJE OSTALIH RADNJI			1	1		1			3	1		7
BROJ FIZIČKIH NAPADA U KOJIMA SU UPOTREBLJENA ODREĐENA SREDSTVA												0
BROJ NAPADA UZ UPOTREBU VATRENOG ORUŽJA												0
BROJ NAPADA UZ UPOTREBU ORUĐA I DRUGIH PREDMETA			1			1			3			5
BROJ NAPADA UZ UPOTREBU FIZIČKE SNAGE	3		1	2		1	1	1	12	3		24
UKUPAN BROJ NAPADAČA U NAPADIMA NA POLICIJSKE SLUŽBENIKE												0
UKUPAN BROJ NAPADAČA	3		2	2		2	1	1	20	5		36
BROJ PUNOLJETNIH NAPADAČA	1		2	2		2	1	1	19	4		32
BROJ MALOLJETNIH NAPADAČA												0
BROJ NAPADAČA - STRANIH DRŽAVLJANA	2								1	1		4
BROJ NN NAPADAČA												0
POSLEDICE IZVRŠENIH FIZIČKIH NAPADA NA POLICIJSKE SLUŽBENIKE												0
BROJ POGINULIH												0
BROJ RANJENIH												0
BROJ TEŽE POVRIJEĐENIH								1	1			2
BROJ LAKŠE POVRIJEĐENIH	3		2	2		2	1	1	7	2		20
UKUPAN BROJ NASTR DALIH POLICIJSKIH SLUŽBENIKA	3		2	2		2	1	2	8	2		22

Tabela 49: Pokazatelji iz segmenta napada na policijske službenike i posljedice u FBiH, januar – juni 2024.

FIZIČKI NAPADI NA POLICIJSKE SLUŽBENIKE IZVRŠENI PRILIKOM OBAVLJANJA SLUŽBENIH RADNJI U FBiH ZA : JANUAR-JUNI 2024.



Grafikon 41: Pregled napada na policijske službenike prilikom poduzimanja službenih radnji



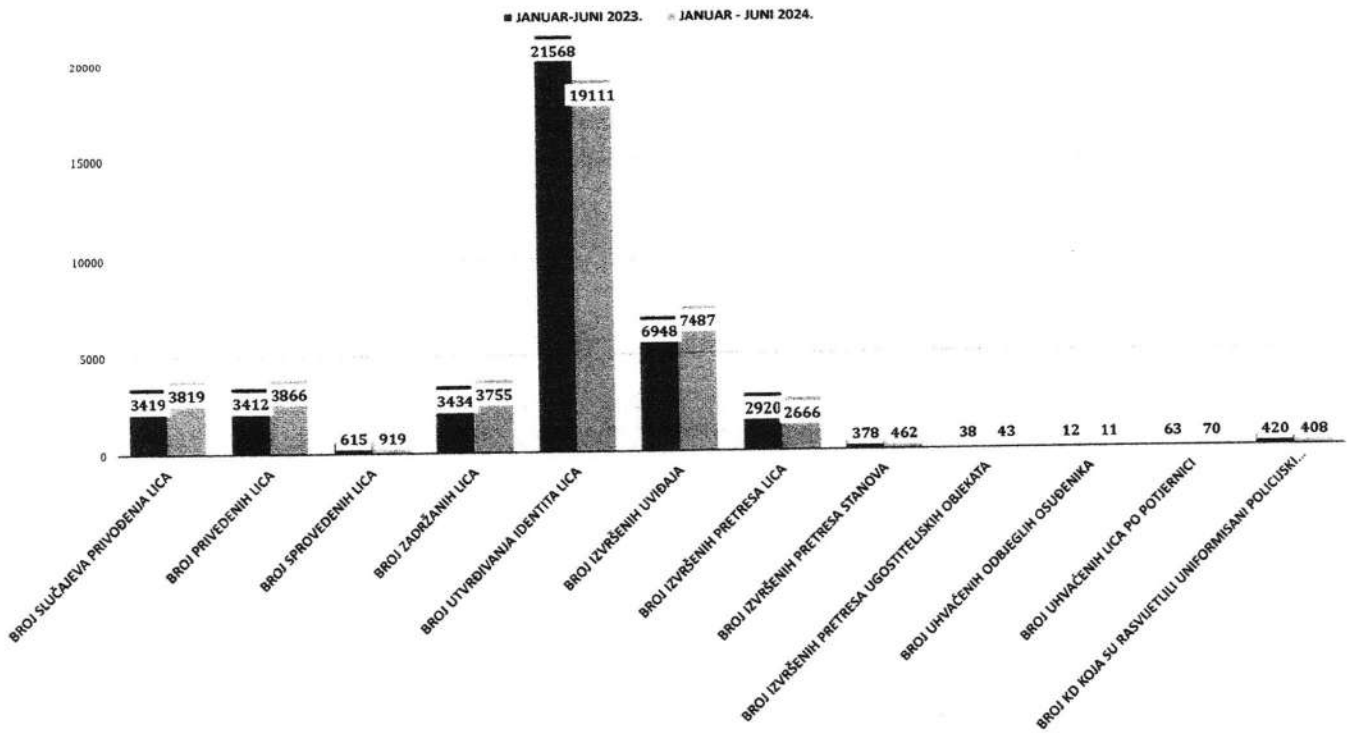
Grafikon 42: Uporedni pregled napada na policiju prilikom poduzimanja službenih radnji u FBiH

Tokom izvještajnog perioda 2024. godine pripadnici policije u FBiH su u sklopu operativnih aktivnosti izvršili 3.819 privođenja lica, 3.866 sprovođenja lica. S ciljem dokumentovanja krivičnih djela i identifikacije izvršilaca izvršeno je 7.487 uviđaja, utvrđivanje identiteta za 19.111 lica i lišavanje slobode 70 lica za kojima je bila raspisana potjernica. Pruženo je 1.111 asistencija, i to po zahtjevu državnih organa – 227, po zahtjevu organa i organizacija javnih ovlaštenja – 483 i po ostalim zahtjevima – 401 asistencija.

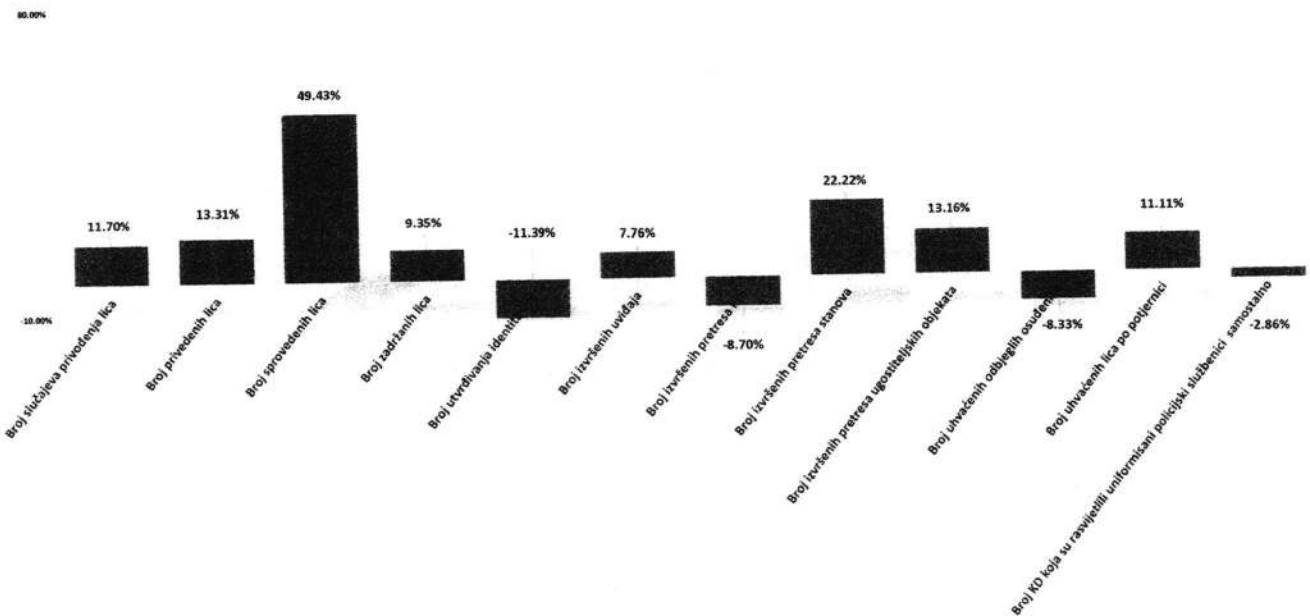
Povećanje/smanjenje broja operativnih aktivnosti policijskih službenika u Federaciji Bosne i Hercegovine u odnosu na uporedni period 2023. godine predstavljeno je u grafikonu 44.²¹

²¹ Vidjeti grafikon 44.

FEDERALNA UPRAVA POLICIJE - Informacija o stanju kriminaliteta – sigurnosti u Federaciji Bosne i Hercegovine, januar - juni 2024. godine



Grafikon 43: Uporedni pregled operativnih aktivnosti policije u FBiH



Grafikon 44: Trend broja operativnih aktivnosti policijskih službenika u FBiH, januar – juni 2023/24. godine

VII INFORMACIJE O MIGRANTSKOJ POPULACIJI

Shodno zaključku sa sastanka koordinacije direktora Federalne uprave policije i komesara/direktora kantonalnih ministarstava unutrašnjih poslova, u vezi s aktuelnom migrantskom krizom, u nastavku se prezentuju raspoloživi podaci o migrantima i njihovim djelovanjima, koji u konačnici utječu na sigurnosnu situaciju na području Federacije Bosne i Hercegovine.

INFORMACIJE O MIGRANTSKOJ POPULACIJI - FEDERACIJA BIH


JANUAR - JUNI - 2024. GODINE	UNSKO-SANSKI KANTON	POSAVSKI KANTON	TUZLANSKI KANTON	ZENIČKO-DOBROJSKI KANTON	BOSANSKO-PODRINJSKI KANTON	SREDNJOBOSANSKI KANTON	HERCEGOVAČKO-NERETVANSKI KANTON	ZAPADNOHERCEGOVAČKI KANTON	KANTON SARAJEVO	KANTON 10 - LJVNO	UKUPNO
UKUPAN BROJ MIGRANATA KOJI BORAVE NA DATOM PODRUČJU (SLOBODNA PROCJENA I PODACI OJOM-a)	4853	0	135	51	0	0	90	0	6470	0	11599
UKUPAN BROJ KONTROLISANIH MIGRANATA	535	328	82	51	5	4	1	74	219	224	1523
BROJ MIGRANATA LIŠENIH SLOBODE	13	0	1	0	0	0	2	0	13	0	29
BROJ KRIVIČNIH DJELA POČINJENIH OD STRANE MIGRANATA	9	0	0	0	0	0	3	0	19	0	31
BROJ PREKRŠAJA POČINJENIH OD STRANE MIGRANATA	21	0	0	0	0	0	0	0	2	0	23
BROJ INCIDENATA POČINJENIH OD STRANE MIGRANATA	108	0	0	1	0	0	2	0	6	0	117
BROJ MIGRANATA KOJI SU VRAĆENI IZ SUSJEDNIH DRŽAVA	193	0	0	0	0	0	0	0	0	0	193
BROJ AKCIJA POLICIJE VEZANIH ZA KRIJUMČARENJE ILEGALNIH MIGRANATA	42	0	0	0	0	0	0	0	5	5	52
BROJ MIGRANATA PREDATIH U IMIGRACIONI CENTAR ILI SLUŽBI ZA POSLOVE SA STRANCIMA	165	0	2	5	5	0	1	74	27	224	503

Tabela 50: Pokazatelji o migrantskoj populaciji u FBiH, januar – juni 2024. godine

UKUPAN BROJ MIGRANATA KOJI BORAVE NA DATOM PODRUČJU U FBIH (SLOBODNA PROCJENA I PODACI IOM-a)

JANUAR-JUNI 2023. GODINE

■ JANUAR-JUNI 2024. GODINE

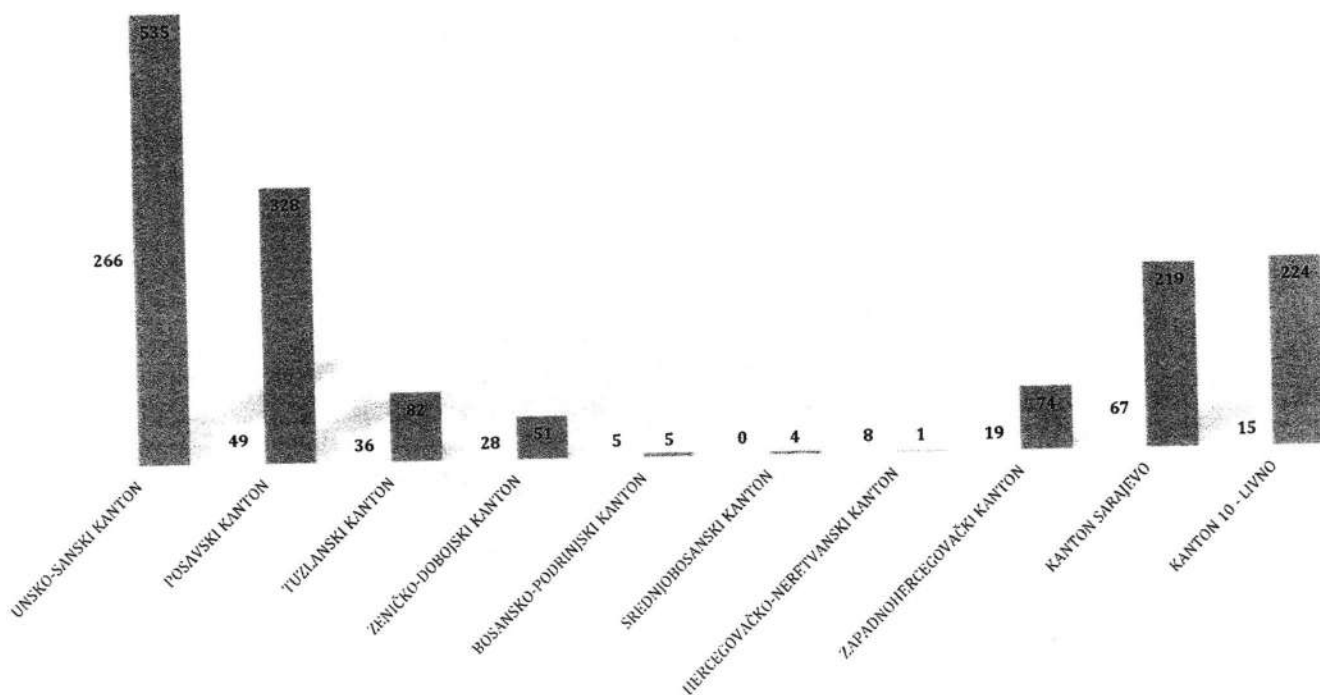


Grafikon 45: Uporedni pregled broja migranata koji borave na datom području FBiH

UKUPAN BROJ KONTROLISANIH MIGRANATA U FBIH

JANUAR-JUNI 2023. GODINE

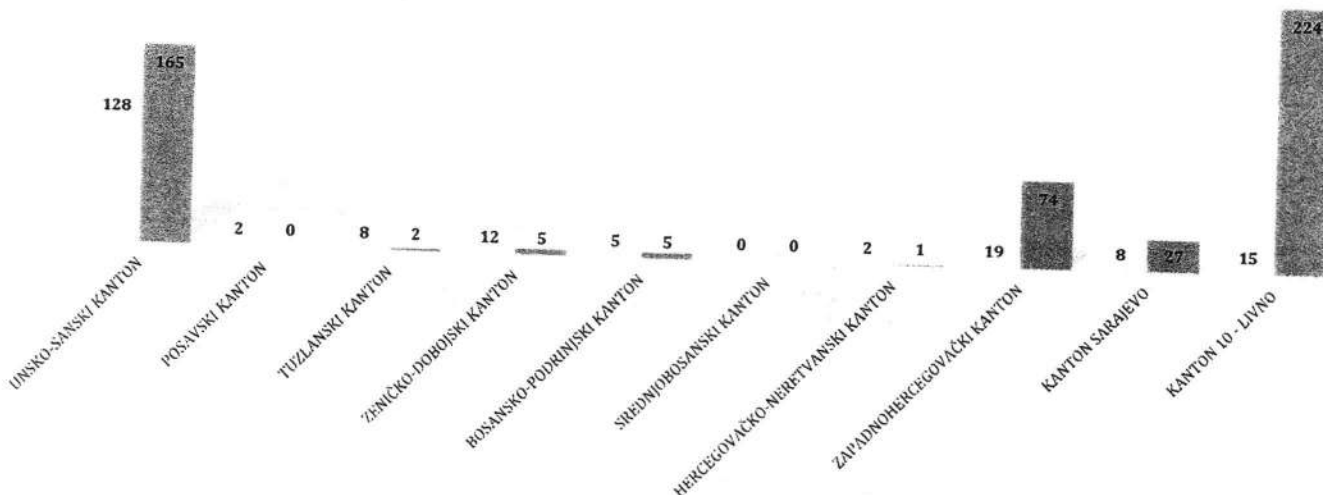
■ JANUAR-JUNI 2024. GODINE



Grafikon 46: Uporedni pregled broja kontrolisanih migranata u FBiH

BROJ MIGRANATA PREDATIH U IMIGRACIONI CENTAR ILI SLUŽBI ZA POSLOVE SA STRANCIMA

JANUAR-JUNI 2023. GODINE * JANUAR-JUNI 2024. GODINE



Grafikon 47: Usporedni pregled broja migranata predatih u imigracioni centar

Na osnovu podataka dostavljenih od KMUP-ova za izvještajni period 2024. godine o pitanju migranata, a prema podacima IOM-a, na području FBiH u prihvatnim, azilantskim i imigracionim centrima boravi oko 11.599 migranata (6.097 u uporednom periodu 2023. godine). U periodu januar – juni 2024. godine migranti su u 31 slučaju prijavljeni nadležnim tužilaštvima s osnovom sumnje na izvršenje krivičnih djela (Kanton Sarajevo – 19, Unsko-sanski kanton – devet i Hercegovačko-neretvanski – tri), a njih 13 lišeno je slobode. U imigracioni centar službe za poslove sa strancima tokom izvještajnog perioda 2024. godine predata su 503 migranta.

DIREKTOR
 (po ovlaštenju Vlade FBiH)
 GLAVNI INSPEKTOR

Vahidin Munjić

