

Broj: 03-23-365/2020  
Sarajevo, 12.03.2020. godine

**PARLAMENT FEDERACIJE  
BOSNE I HERCEGOVINE**

- Predstavnički/Zastupnički dom-  
gosp. Mirsad Zaimović, predsjedavajući
- Dom naroda –  
gosp. Tomislav Martinović, predsjedavajući

Bosna i Hercegovina  
Federacija Bosne i Hercegovine  
**PARLAMENT FEDERACIJE  
SARAJEVO**

Prilježeno: 12-03-2020			
Org. jed.	Broj	Priloga	Vrijednost
01, 02	23-	623	RD

x 20

Poštovani,

U skladu sa članom 6. stav (2) Zakona o javnim preduzećima („Službene novine Federacije BiH“ br. 8/05, 81/08, 22/09 i 109/12 ), u prilogu Vam dostavljam Izvještaj o poslovanju JP Hrvatska pošta d.o.o. Mostar za 2018. godinu.

S poštovanjem,



Prilog: kao u tekstu

STATE OF TEXAS  
COUNTY OF [ ]  
CERTIFICATE OF MARRIAGE

Name	Age	Sex	Color



# Pošta

## Hrvatska pošta Mostar

SKUPŠTINA DRUŠTVA

Dj.br. SD-1-61-2/19

Mostar, 28.06.2019.godine

Na temelju članka 19. stavka 2. točke 1. Statuta HP d.o.o. Mostar, Skupština Društva na 61. sjednici održanoj dana, 28.06.2019.godine, donijela je:

### ODLUKU

#### o usvajanju Izvješća o poslovanju Hrvatske pošte d.o.o. Mostar za 2018.godinu

I

Skupština Društva Hrvatske pošte d.o.o. Mostar, usvaja Izvješće o godišnjem poslovanju Društva za 2018.godinu sa sljedećim pozicijama :

▪ Ukupna imovina	KM 25.429.016
▪ Ukupne obveze	KM 3.574.279
▪ Ukupan kapital	KM 21.854.737
▪ Ukupan prihod	KM 25.622.214
▪ Ukupan rashod	KM 25.467.914
▪ Dobitak	KM 145.669

II

Prilog ove Odluke je Izvješće o poslovanju Hrvatske pošte d.o.o. Mostar za 2018.godinu.

III

Odluka stupa na snagu danom donošenja.

Prilog:

- kao u tekstu

Dostavljeno:

- Skupštini Društva
- Nadzornom odboru
- Upravi Društva
- Uredu računovodstva i kontrolinga
- Uredu financija
- a/a




/ Ernest Đonko, dipl.oec. /

Hrvatska pošta d.o.o. Mostar  
Tvrta Miloša bb, 88000 Mostar  
Bosna i Hercegovina  
tel./fax: +387 36 445 000  
www.post.ba  
besplatni info telefon: 080 088 088

UniCredit Bank d.d. Mostar 3381002202006334  
Raiffeisen BANK d.d. BiH 1610200016940081  
JIB broj Društva 4227270280004  
PDV broj 227270280004  
Matični - registarski broj subjekta  
kod Županijskog suda Mostar 1-10867





**HP d.o.o. Mostar – poslovni i financijski pregled**  
**Siječanj-Prosinac 2018**  
(revidiran)

Pripremljeno za 61.sjednicu SD HP d.o.o. Mostar,  
28.06.2019.godine

DATUM, 26.02.2019. MOSTAR

## Bosna i Hercegovina i tržište poštanskih usluga

### BiH ukratko <sup>1)</sup>

- 3.791.622 stanovnika, a na dostavno područje HP 500.866 stanovnika
- 1.2 milijuna domaćinstava, od čega se na dostavno područje HP odnosi 158.123 domaćinstva
- Broj pismovnih pošiljki u drugom kvartalu 2018 g. iznosio je 19.820.000 komada i povećan je za 9,0%, a broj paketskih pošiljki veći je za 6,4% u odnosu na isti period 2017 godine.
- Platni promet bilježi povećanje od 5,0% u odnosu na isto razdoblje u 2017 g.



### BiH gospodarstvo <sup>1)</sup>

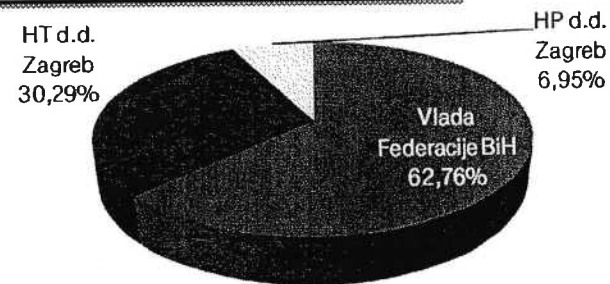
- U najvećih 10 gradova smjestilo se 36% stanovnika
- BDP po stanovniku za 2017. godinu 8.941 KM
- Broj nezaposlenih u listopadu 2018. je 437.783 i smanjen je za 7,9% u odnosu na listopad 2017 g. (40.408 osoba)
- Prosječna isplaćena neto plaća za listopad 2018. je 894 KM i viša je za 4,8% u odnosu na isti mjesec 2017.

### BiH tržište poštanskih usluga

- Državna poduzeća
  - 3 poduzeća u državnom vlasništvu (BH Pošte, Pošte Srpske, HP Mostar)
- Privatna poduzeća
  - 11 poduzeća s područja F BiH i 3 poduzeća s područja RS

<sup>1)</sup> Izvor: Agencija za statistiku BiH, CIA world factbook, Interno istraživanje u HP Mostaru

### Vlasnička struktura HP d.o.o. Mostar



## Ključna obilježja poslovanja

**Prihodi** iznose 25,4 milijuna KM, a u odnosu na isti period prethodne godine *veći* su za 1,2% ili 300.800 KM. Prihodi od međuoperatorskog prometa su porasli za 9,9%, dok su prihodi od brze pošte *veći* su za 56,8% i čine 4% ukupnih prihoda. Prihodi od pismovnih pošiljaka manji su za 2,4% (52% od ukupnih prihoda), dok su prihodi od produkcije dokumenata manji za 18,1%. U odnosu na plan prihodi su porasli za 0,8%.

•**Troškovi** iznose 24,4 milijuna KM, a u odnosu na isti period prethodne godine *veći* su za 0,7% ili 157.900 KM. Troškovi zaposlenika *veći* su za 0,4%, troškovi usluga i materijala povećani su za 2,6%, dok su ostali troškovi smanjeni za 1,1%. U odnosu na plan ukupni troškovi su porasli za 0,7%,

•**EBITDA** iznosi 993.700 KM, u odnosu na isti period prethodne godine *veća* je za 16,8%, a u odnosu na plan *veća* je za 5,5%.

•**Dobit** iznosi 145.700 KM i u odnosu na 2017.godinu *veća* je za 165,4%. Planom za 2018.g. predviđena je dobit od 45.100 KM.

•**Kapitalna ulaganja** su *manja* za 50,1% u odnosu na prethodnu godinu, dok su u odnosu na plan *manja* za 64,7%.

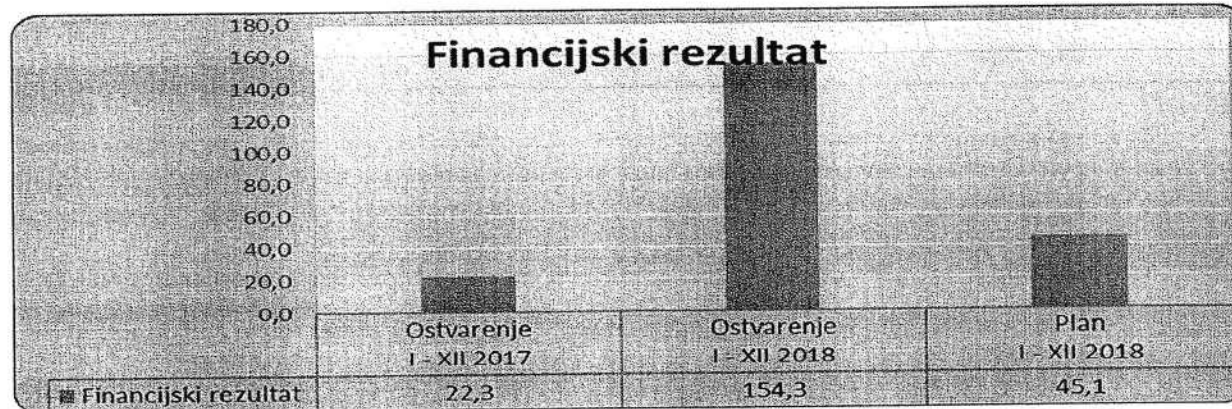
nerevidirano

U '000 KM

	Sij.-Pro. 2017.	Sij.-Pro. 2018.	% promjene	Sij.-Pro. 2018. P	% promjene
Prihodi	25.138,8	25.439,6	1,2%	25.227,9	0,8%
Troškovi	24.288,1	24.445,9	0,7%	24.286,3	0,7%
EBITDA	850,8	993,7	16,8%	941,6	5,5%
Marža EBITDA-e	3,4%	3,9%	0,5 p.p.	3,7%	0,2 p.p.
Neto dobit/gubitak	54,9	145,7	165,4%	45,1	222,8%
Marža Neto dobiti	0,2%	0,6%	0,4 p.p.	0,2%	0,4 p.p.
Kapitalna ulaganja	1089,5	543,1	-50,1%	1.538,3	-64,7%
Kapitalna ulaganja/Prihod	4,3%	2,1%	-2,2 p.p.	6,1%	-4,0 p.p.
Broj zaposlenika	686	694	1,2%	696	-0,3%

## Financijski rezultat na 31.12.2018 g.


<i>nerevidirano</i>			U '000 KM		
<i>Rekapitulacija financijskog rezultata HP d.o.o. Mostar</i>	<i>Ostvarenje I - XII 2017</i>	<i>Ostvarenje I - XII 2018</i>	<i>Plan I - XII 2018</i>	<i>Razlika % 2018/ 2017</i>	<i>Razlika % 2018/ 2018P</i>
	1	2	3	4	5
<i>Ukupni prihodi</i>	25.257,1	25.622,2	25.294,8	1%	1%
<i>Ukupni rashodi</i>	25.234,8	25.467,9	25.249,6	1%	1%
<b><i>Financijski rezultat</i></b>	<b>22,3</b>	<b>154,3</b>	<b>45,1</b>	<b>592%</b>	<b>242%</b>
Učinak poreznih efekata	32,6	-8,6	-4,5	-126%	92%
<b><i>Neto dobit</i></b>	<b>54,9</b>	<b>145,7</b>	<b>40,6</b>	<b>165%</b>	<b>259%</b>



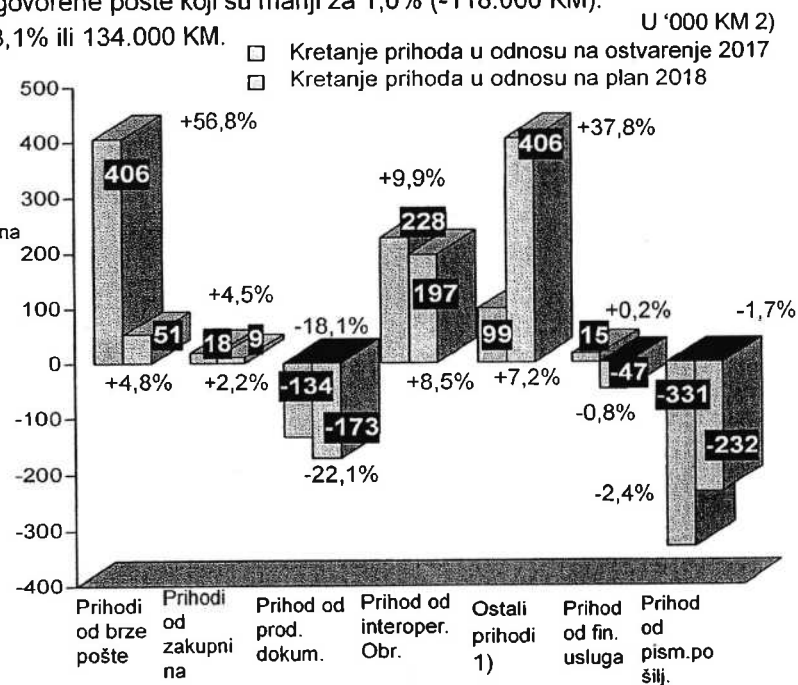


# Struktura prihoda

- **Prihodi od brze pošte** su povećani za 56,8% (406.000) KM u odnosu na prethodnu godinu, najviše zahvaljujući rastu prihoda od brze pošte po ugovoru koji su povećani za 53,0% .
- **Prihodi od međuoperatorskog obračuna** su najviše zahvaljujući porastu međunarodnog prometa *povećani* za 9,9% ili 228.000 KM.
- **Ostali prihodi** su porasli za 7,2% ili 99.000 KM, a najviše zahvaljujući povećanju prihoda od naplate otpisanih potraživanja od kupaca.
- **Prihodi od finansijskih usluga** su *povećani* za 0,2% ili 15.000 KM, a kao najznačajniji mogu se navesti prihodi od mjenjačnica, koji su veći za 29,0% (38.000 KM) u odnosu na isti period iz prošle godine.
- **Prihodi od pismovnih pošiljaka** su *smanjeni* za 2,4% ili 331.000 KM, a najveći značaj imaju prihodi od distribucije računa koji su zbog smanjenja fizičkog obujma pali za 9,0% (-267.000 KM) , te prihodi od predaje ugovorene pošte koji su manji za 1,0% (-118.000 KM).
- **Prihodi od produkcije dokumenata** su radi pada fizičkog obujma *manji* za 18,1% ili 134.000 KM.

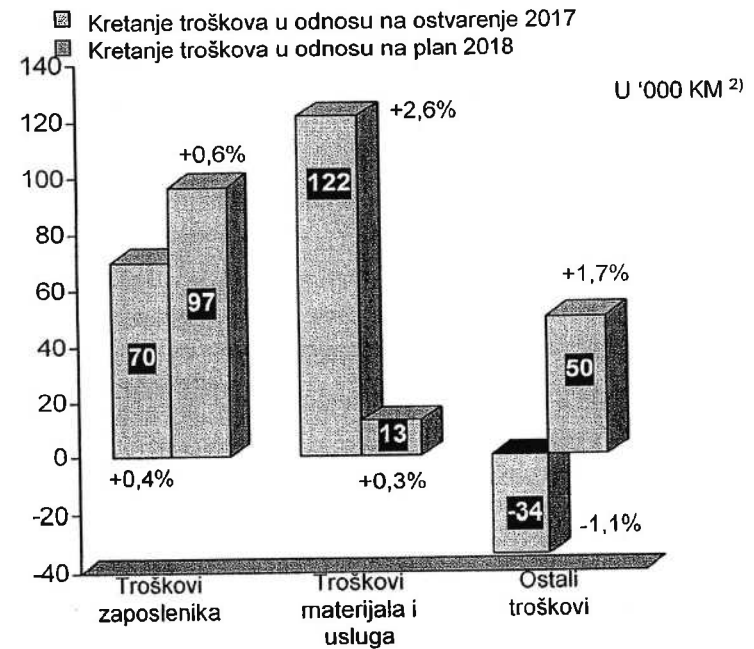
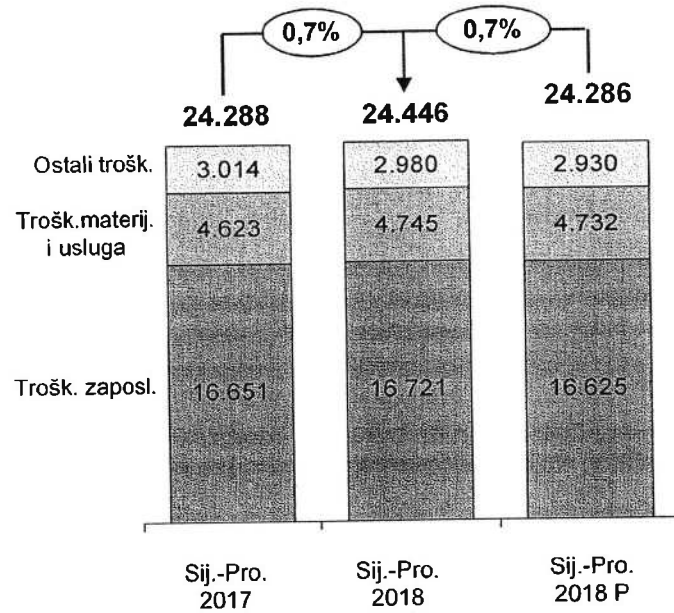


- Prihodi od brze pošte
- Prihodi od zakupnina
- Prihod od produkcije dokumenata
- Prihod od interoperatorskog obračuna
- Ostali prihodi
- Prihod od finansijskih usluga
- Prihod od pismovnih pošiljaka



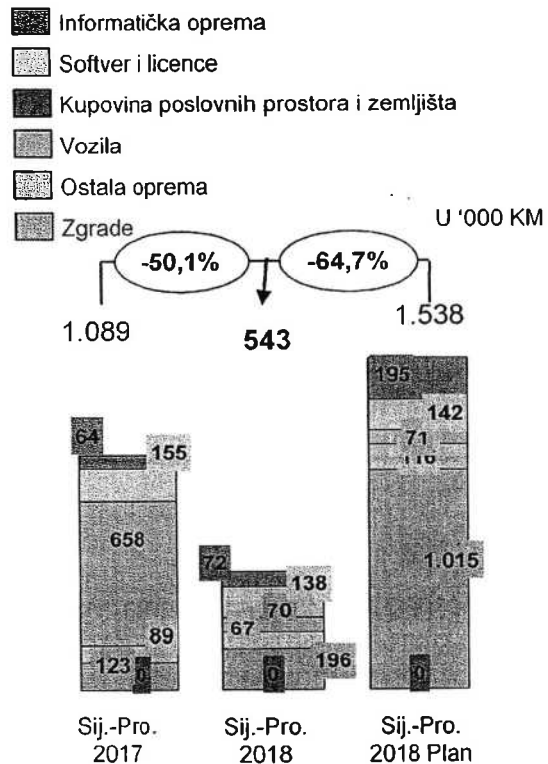
## Struktura troškova

- **Troškovi materijala i usluga** veći su za 2,6% ili 122.000 KM u odnosu na 2017. godinu, a najveći razlog tomu je povećanje troškova međuoperatorskog prometa.
- **Troškovi zaposlenika** čine 68,4% ukupnih troškova, te su najviše radi povećanja broja djelatnika porasli za 0,4% ili 70.000 KM. U odnosu na planirane ovi troškovi su veći za 0,6% (97.000 KM).
- **Ostali troškovi** su manji za 1,1% ili 34.000 KM u usporedbi sa ostvarenim u 2017 godini, a kao najveći razlog tomu je smanjenje troškova rezerviranja.

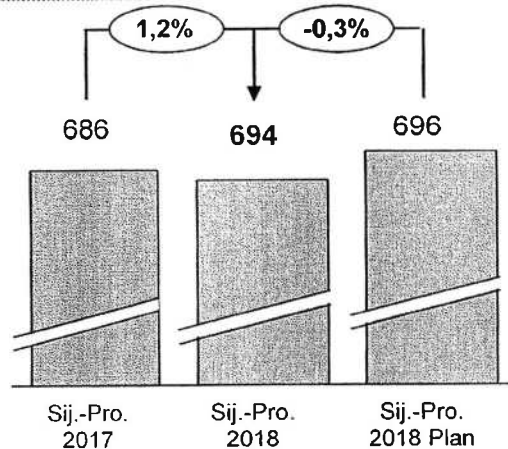


# Pregled ključnih pokazatelja poslovanja

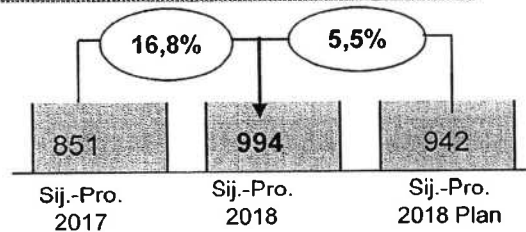
## Kapitalne investicije



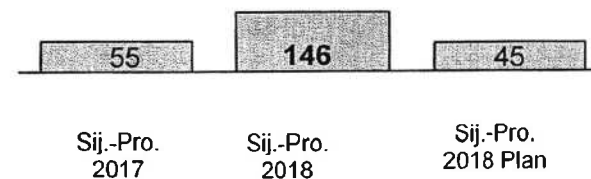
## Zaposlenici



## EBITDA



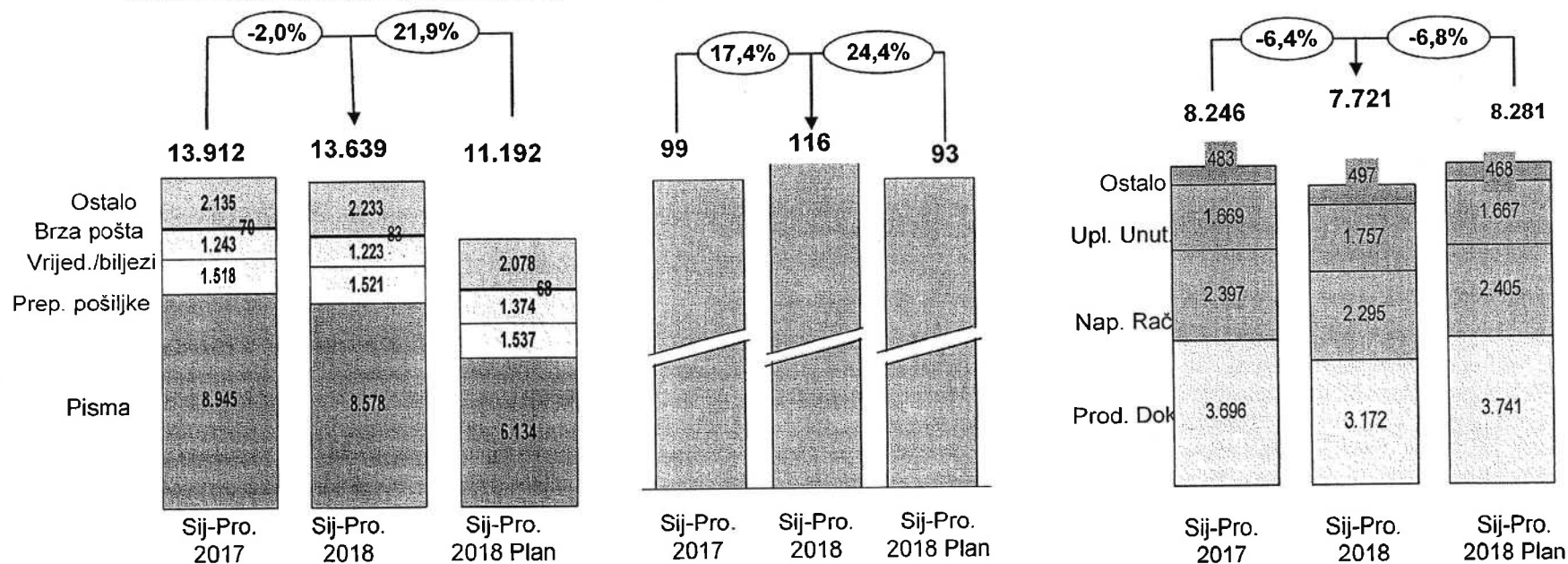
## Neto dobit/gubitak



## Obujam/ količina usluga

- U količini poštanskih usluga pismovne pošiljke i preporučene pošiljke sudjeluju sa 74% u ukupnom obujmu poštanskih usluga. Količina pisama je smanjena 4% u odnosu na prošli period, dok su preporučene pošiljke ostale na istoj razini.
- U količini financijskih usluga Uplate unutar. platnog prometa povećane su za 5%, a naplata računa je manja za 4%.
- Produkcija dokumenata je smanjena za 14%.

### Obujam poštanskih usluga ('000)    Poštansko-uputnički promet ('000)    Financijske usluge ('000)



# Račun dobiti i gubitka

u '000 KM (MSFi; nerevidirano)	Sij.-Pro. 2017.	Sij.-Pro. 2018.	% promjene 18/17	Sij.-Pro. 2018. P	% promjene 18/18 P	Sij.-pro. 2018 P
<b>Ukupni prihod</b>	<b>25.138,8</b>	<b>25.439,6</b>	<b>1,2%</b>	<b>25.227,9</b>	<b>0,8%</b>	<b>25.227,9</b>
Prihod od pismovnih pošiljaka	13.524,1	13.193,5	-2,4%	13.425,3	-1,7%	13.425,3
Prihod od financijskih usluga	6.079,8	6.094,5	0,2%	6.141,6	-0,8%	6.141,6
Prihod od interoperatorskog obračuna	2.298,3	2.526,6	9,9%	2.329,2	8,5%	2.329,2
Prihod od brze pošte	715,0	1.121,0	56,8%	1.070,0	4,8%	1.070,0
Prihod od produkcije dokumenata	742,3	607,8	-18,1%	780,6	-22,1%	780,6
Ostali prihodi	800,5	946,9	18,3%	382,0	147,9%	382,0
Prihodi od zakupnina	397,3	415,4	4,5%	406,3	2,2%	406,3
Prihodi od prodaje robe	291,1	268,7	-7,7%	326,2	-17,6%	326,2
Prihodi od telekomunikacijskih usluga	98,0	75,2	-23,3%	99,6	-24,6%	99,6
Prihodi od posredovanja	192,5	190,1	-1,2%	267,1	-28,8%	267,1
<b>Troškovi redovnog poslovanja</b>	<b>24.288,1</b>	<b>24.445,9</b>	<b>0,7%</b>	<b>24.286,3</b>	<b>0,7%</b>	<b>24.286,3</b>
Materijalni troškovi	4.622,9	4.745,1	2,6%	4.731,7	0,3%	4.731,7
Troškovi osoblja	16.650,9	16.721,1	0,4%	16.624,6	0,6%	16.624,6
Ostali troškovi	3.014,2	2.979,7	-1,1%	2.930,1	1,7%	2.930,1
<b>EBITDA nakon jednokratnih stavki</b>	<b>850,8</b>	<b>993,7</b>	<b>16,8%</b>	<b>941,6</b>	<b>5,5%</b>	<b>941,6</b>
Jednokratne stavke	0,0	0,0	0,0%	0,0	0,0%	0,0
<b>EBITDA prije jednokratnih stavki</b>	<b>850,8</b>	<b>993,7</b>	<b>16,8%</b>	<b>941,6</b>	<b>5,5%</b>	<b>941,6</b>
EBITDA Marža	3,4%	3,9%	0,5 p.p.	3,7%	0,2 p.p.	3,7%
Amortizacija	928,4	1.008,3	8,6%	959,9	5,0%	959,9
<b>EBIT</b>	<b>-77,6</b>	<b>-14,6</b>	<b>-81,2%</b>	<b>-18,3</b>	<b>-20,1%</b>	<b>-18,3</b>
Financijski prihod	118	183	54,3%	66,9	173,1%	66,9
Financijski rashod	18,4	13,7	-25,6%	3,4	300,3%	3,4
<b>Dobit iz redovnog poslovanja prije poreza</b>	<b>22,3</b>	<b>154,3</b>	<b>592,1%</b>	<b>45,1</b>	<b>241,9%</b>	<b>45,1</b>
Porez	0,0	0,0	0,0%	4,5	0,0%	4,5
Učinak poreznih efekata	32,6	-8,6	-126,5%	0,0	0,0%	0,0
<b>Neto dobit</b>	<b>54,9</b>	<b>145,7</b>	<b>165,4%</b>	<b>40,6</b>	<b>258,6%</b>	<b>40,6</b>

## Detaljna struktura troškova

u '000 KM (MSFI, nerevidirano)	Sij.-Pro. 2017.	Sij.-Pro. 2018.	% promjene 18/17	Sij.-Pro. 2018. P	% promjene 18/18 P
<b>Troškovi redovnog poslovanja</b>	<b>24.288,1</b>	<b>24.445,9</b>	<b>0,7%</b>	<b>24.286,3</b>	<b>0,7%</b>
<b>Materijalni troškovi</b>	<b>4.622,9</b>	<b>4.745,1</b>	<b>2,6%</b>	<b>4.731,7</b>	<b>0,3%</b>
MAT Troškovi materijala	232,7	258,4	11,0%	243,9	5,9%
HAWA Troškovi trgovačke robe	172,8	157,6	-8,8%	178,4	-11,6%
TKI Domaće operatorske usluge kupljene	2.290,6	2.358,9	3,0%	2.245,1	5,1%
TKA Međunarodne operatorske usluge kupljene	314,8	378,4	20,2%	360,4	5,0%
ENWA Energija	820,8	841,6	2,5%	783,7	7,4%
LEID Druge usluge kupljene	791,3	750,2	-5,2%	920,2	-18,5%
<b>Troškovi osoblja</b>	<b>16.650,9</b>	<b>16.721,1</b>	<b>0,4%</b>	<b>16.624,6</b>	<b>0,6%</b>
PGK1 Bruto plaće	14.428,5	14.568,7	1,0%	14.505,1	0,4%
PGRA Prava iz kolektivnog ugovora	2.222,5	2.152,4	-3,2%	2.119,5	1,6%
<b>Ostali troškovi</b>	<b>3.014,2</b>	<b>2.979,7</b>	<b>-1,1%</b>	<b>2.930,1</b>	<b>1,7%</b>
MIET Troškovi zakupnina	115,2	281,3	144,2%	359,7	-21,8%
INST Održavanja	949,2	946,6	-0,3%	1.017,1	-6,9%
REIK Putni troškovi	23,8	30,2	26,7%	26,4	14,3%
ENTE Reprezentacija	27,9	37,4	33,9%	35,0	6,9%
WPHR Troškovi oglašavanja	275,2	233,7	-15,1%	304,6	-23,3%
PORT Poštanski troškovi	379,0	373,9	-1,4%	408,3	-8,4%
BERA Troškovi konzultanata	36,6	23,8	-34,9%	25,2	-5,5%
AFAR Troškovi nenaplaćenih potraživanja	20,5	18,9	-7,6%	16,6	13,9%
OTVA Porezi	244,8	257,1	5,0%	231,5	11,1%
OTOT Doprinosi, članarine	114,9	132,2	15,0%	126,7	4,3%
PROV Rezerviranja	326,2	119,3	-63,4%	64,8	84,0%
SONK Drugi troškovi	500,8	525,3	4,9%	314,2	67,2%

## Bilanca stanja

u '000 KM (MSFI; nerevidirano)	Na dan 31. pro 2017	Na dan 31. Pro. 2018	% promjene 18/17	Na dan 31. pro. 2018 P
Nematerijalna imovina	191,8	234,8	22,4%	464,2
Nekretnine, postrojenja i oprema	13.007,5	12.415,7	-4,5%	14.235,1
Goodwill	0,0	0,0	0,0%	0,0
Ulaganja	3.138,3	5.023,9	60,1%	3.120,7
Druga dugoročna potraživanja	6,0	0,0	-100,0%	11,8
Dugoročna razgraničenja	25,3	8,0	-68,4%	0,0
Ostala dugotrajna imovina	13,2	16,2	22,7%	13,2
Odgođena porezna sredstva	65,9	57,3	-13,1%	33,3
<b>Ukupna dugotrajna imovina</b>	<b>16.448,0</b>	<b>17.755,8</b>	<b>8,0%</b>	<b>17.878,4</b>
Zalihe	782,9	674,7	-13,8%	842,0
Potraživanja	2.001,9	1.937,7	-3,2%	1.939,4
Plaćeni troškovi budućih razdoblja i nedospjela naplata prihod.	380,5	566,3	48,8%	305,2
Ulaganja	0,0	0,0	0,0%	0,0
Novac i novčani ekvivalenti	3.648,4	4.478,1	22,7%	3.079,5
Oročeni depoziti i drugi financijski plasmani	2.016,4	16,4	-99,2%	2.016,4
<b>Ukupna kratkotrajna imovina</b>	<b>8.830,1</b>	<b>7.673,1</b>	<b>-13,1%</b>	<b>8.182,5</b>
<b>UKUPNA AKTIVA</b>	<b>25.278,1</b>	<b>25.429,0</b>	<b>0,6%</b>	<b>26.060,9</b>
Upisani temeljni kapital	26.335,1	26.335,1	0,0%	26.335,1
Rezerve	0,0	0,0	0,0%	0,0
Zadržana dobit	0,0	0,0	0,0%	0,0
Akumulirani gubici	4.680,9	4.626,0	-1,2%	4.556,2
Dobit poslovne godine	54,9	145,7	165,4%	40,6
<b>Ukupni kapital i rezerve</b>	<b>21.709,1</b>	<b>21.854,7</b>	<b>0,7%</b>	<b>21.819,5</b>
Rezerviranja	584,0	489,0	-16,3%	149,7
Obveze prema zaposlenicima	0,0	0,0	0,0%	0,0
Dugoročni krediti	0,0	0,0	0,0%	0,0
Odgođeno plaćanje troškova i prihod budućih razdoblja	0,0	0,0	0,0%	0,0
<b>Ukupne dugoročne obveze</b>	<b>584,0</b>	<b>489,0</b>	<b>-16,3%</b>	<b>149,7</b>
Obveze prema dobavljačima i ostale kratkoročne obveze	2.575,2	2.671,9	3,8%	3.806,4
Kratkoročne financijske obveze	0,0	0,0	0,0%	0,0
Obveze za otpremnine	0,0	0,0	0,0%	0,0
Odgođeno plaćanje troškova (PVR) i prihod budućih razdoblja	409,9	413,4	0,9%	285,4
<b>Ukupne kratkoročne obveze</b>	<b>2.985,1</b>	<b>3.085,3</b>	<b>3,4%</b>	<b>4.091,8</b>
<b>Ukupne obveze</b>	<b>3.569,0</b>	<b>3.574,3</b>	<b>0,1%</b>	<b>4.241,4</b>
<b>UKUPNI KAPITAL I OBVEZE</b>	<b>25.278,1</b>	<b>25.429,0</b>	<b>0,6%</b>	<b>26.060,9</b>
Izvanbilančna evidencija	3.296,8	12.079,3	266,4%	

## Novčani tijek

u '000 KM (MSFI; nerevidirano)	Sij.-Pro. 2017.	Sij.-Pro. 2018.	% promjene 18/17	Sij.-pro. 2018 P
Neto dobit	54,9	145,7	165,4%	40,6
Amortizacija i umanjeње vrijednosti dugotrajne imovine	942,5	998,5	5,9%	959,9
Gubitak (dobit) od otuđenja materijalnih sredstava	1,4	50,8	0,0%	0,0
Ostala usklađivanja za ulagačke i finan.aktivnosti	-176,6	-49,1	-72,2%	0,0
Porez na dobit	0,0	0,0	0,0%	0,0
(Povećanje)/Smanjenje zaliha	45,0	108,2	140,3%	20,5
(Povećanje)/Smanjenje potraživanja od prodaje	-187,4	79,1	-142,2%	-55,0
(Povećanje)/Smanjenje potraživanja od prodaje i ost.potraživanja	-39,2	-9,0	-77,1%	14,9
(Povećanje)/Smanjenje ost. potraživanja i AVR	-87,0	-159,9	83,9%	1,0
(Povećanje)/Smanjenje obveza prema dobavljačima	42,2	-118,5	-380,9%	770,5
(Povećanje)/Smanjenje ostalih obveza	-90,8	201,7	-322,1%	18,8
(Povećanje)/Smanjenje PVR i rezerviranja	192,1	-91,4	-147,6%	-223,2
<b>Neto novčani tok iz poslovnih aktivnosti</b>	<b>697,0</b>	<b>1.156,2</b>	<b>65,9%</b>	<b>1.547,9</b>
Neto kupnja/primici od prodaje dugotrajne imovine	-1.089,5	-410,1	-62,4%	-2.449,1
Neto kupnja/primici od prodaje financijske imovine	15,1	15,1	0,0%	0,0
Primici od kamata	79,3	55,0	-30,6%	0,0
<b>Neto novčani tok iz ulagateljskih aktivnosti</b>	<b>-995,1</b>	<b>-340,0</b>	<b>-65,8%</b>	<b>-2.449,1</b>
Otplata dugoročnih zajmova	0,0	0,0	0,0%	0,0
Primici od uzetih zajmova	0,0	0,0	0,0%	0,0
Ostali novčani tijekovi od financijskih aktivnosti	0,0	0,0	0,0%	0,0
Ostale dugoročne i kratkoročne obveze	50,4	13,4	-73,3%	0,0
<b>Neto novčani tok iz financijskih aktivnosti</b>	<b>50,4</b>	<b>13,4</b>	<b>0,0%</b>	<b>0,0</b>
<b>Neto povećanje/smanjenje novca i novčanih ekvivalenata</b>	<b>-247,7</b>	<b>829,7</b>	<b>-334,9%</b>	<b>-901,2</b>
Učinak promjene deviznog tečaja na novac i novčane ekvivalente	0,0	0,0	0,0%	0,0
Novac i novčani ekvivalenti na početku razdoblja	3.896,2	3.648,4	-6,4%	3.980,7
Neto (odljev) / priljev novca	-247,7	829,7	-434,9%	-901,2
<b>Novac i novčani ekvivalenti na kraju razdoblja</b>	<b>3.648,4</b>	<b>4.478,1</b>	<b>22,7%</b>	<b>3.079,5</b>