

Broj: 03-02-761/2018
Sarajevo, 12.09.2018. godine

**PARLAMENT FEDERACIJE
BOSNE I HERCEGOVINE**

Bosna i Hercegovina
Federacija Bosne i Hercegovine
**PARLAMENT FEDERACIJE
SARAJEVO**

Primljeno:		14-09-2018	
Org. jed.	Broj	Priloga	Vrijednost
01,02-24	-1557/18		207

- Predstavnički/Zastupnički dom
gosp. Edin Mušić, predsjedavajući ✓

- Dom naroda –
gđa. Lidija Bradara, predsjedavajuća ✓

Poštovani

U skladu sa članom 6. stav (2) Zakona o javnim preduzećima („Službene novine Federacije BiH“ br. 8/05, 81/08, 22/09 i 109/12), u prilogu Vam dostavljam:

1. Izvještaj o poslovanju BH Telecom d.d. Sarajevo za 2017. godinu;
2. Izvještaj o poslovanju JP BH Pošta d.o.o. Sarajevo za 2017. godinu;
3. Izvještaj o poslovanju JP Hrvatske telekomunikacije d.d. Mostar za 2017. godinu i
4. Izvještaj o poslovanju Hrvatske pošte d.o.o. Mostar za 2017. godinu.

S poštovanjem,



PREMIJER
Fadić Novalić

Prilog: kao u tekstu



Hrvatska pošta Mostar

SKUPŠTINA DRUŠTVA

Dj.br. SD-1-56-3/18

Mostar, 04.06.2018.godine

Na temelju članka 19. stavka 2. točke 1. Statuta HP d.o.o. Mostar, Skupština Društva na 56. sjednici održanoj dana, 04.06.2018.godine donijela je:

ODLUKU
o usvajanju Izvješća o poslovanju Hrvatske pošte d.o.o. Mostar
za 2017.godinu

I

Skupština Društva Hrvatske pošte d.o.o. Mostar usvaja Izvješće o godišnjem poslovanju Društva za 2017.godinu sa sljedećim pozicijama :

▪ Ukupna imovina	KM 25.278.073
▪ Ukupne obveze	KM 3.569.005
▪ Ukupan kapital	KM 21.709.068
▪ Ukupan prihod	KM 25.257.141
▪ Ukupan rashod	KM 25.234.845
▪ Neto dobit	KM 54.878

II

Prilog ove Odluke je Izvješće o poslovanju Hrvatske pošte d.o.o. Mostar za 2017.godinu.

III

Odluka stupa na snagu danom donošenja.

Prilog:

- kao u tekstu

Dostavljeno:

- Skupštini Društva
- Nadzornom odboru
- Upravi Društva
- Uredu računovodstva i kontrolinga
- Uredu financija
- a/a



Brza pošta
BESKONAČNO POUZDANA

 **1323**

Hrvatska pošta d.o.o. Mostar
Tvrtka Miloša bb, 88000 Mostar
Bosna i Hercegovina
tel./fax: +387 36 445 000
www.post.ba
besplatni info telefon: 080 088 088

UniCredit Bank d.d. Mostar 3381002202006334
Raiffeisen BANK d.d. BiH 1610200016940081
JIB broj Društva 4227270280004
PDV broj 227270280004
Matični - registarski broj subjekta
kod Županijskog suda Mostar 1-10867

HP d.o.o. Mostar – poslovni i financijski pregled
Siječanj-prosinac 2017
(revidiran)

Pripremljeno za 56. sjednicu SD HP d.o.o. Mostar,
04.06.2018.godine

Bosna i Hercegovina i tržište poštanskih usluga

BiH ukratko ¹⁾

- 3.791.622 stanovnika, a na dostavno područje HP 500.866 stanovnika
- 1.2 milijuna domaćinstava, od čega se na dostavno područje HP odnosi 158.123 domaćinstva
- Broj pismovnih pošiljki u drugom kvartalu 2017. g. iznosio je 18.189.000 komada i povećan je za 2,8%, a broj paketskih pošiljki manji je za 2,5% u odnosu na isti period 2016. godine.
- Platni promet bilježi pad od 0,1% u odnosu na isto razdoblje u 2016. g.



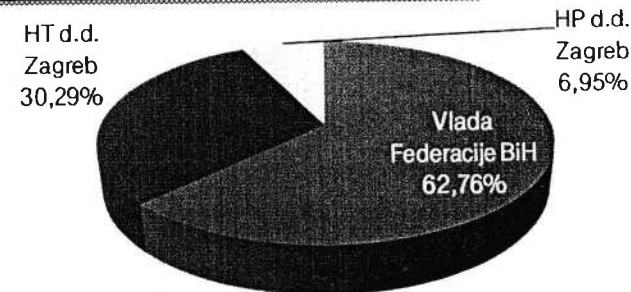
BiH gospodarstvo ¹⁾

- U najvećih 10 gradova smjestilo se 36% stanovnika
- BDP po stanovniku za 2016. godinu 8.516 KM
- Broj nezaposlenih u prosincu 2017. je 475.084 i smanjen je za 7% u odnosu na prosinac 2016. g. (34.938 osoba)
- Prosječna isplaćena neto plaća za prosinac 2017. je 862 KM, i viša je za 1,1% u odnosu na isti mjesec 2016.

BiH tržište poštanskih usluga

- Državna poduzeća
 - 3 poduzeća u državnom vlasništvu (BH Pošte, Pošte Srpske, HP Mostar)
- Privatna poduzeća
 - 11 poduzeća s područja F BiH i 3 poduzeća s područja RS

Vlasnička struktura HP d.o.o. Mostar



¹⁾ Izvor: Agencija za statistiku BiH, CIA world factbook, Interno istraživanje u HP Mostaru

Ključna obilježja poslovanja

Prihodi iznose 25,1 milijuna KM, a u odnosu na isti period prethodne godine *manji* su za 0,2% ili 44.000 KM. Prihodi od pismovnih pošiljaka manji su za 3,9% (54% od ukupnih prihoda), dok su prihod od financijskih usluga je veći za 2,3% (24% od ukupnih prihoda). U odnosu na plan prihodi su manji za 0,3%.

▪**Troškovi** iznose 24,3 milijuna KM, a u odnosu na isti period prethodne godine *veći* su za 0,7% ili 166.000 KM. Troškovi zaposlenika veći su 0,6%, ostali troškovi su povećani za 7,5%, dok su troškovi usluga i materijala smanjeni za 3,0%. U odnosu na plan ukupni troškovi su veći za 0,1%.

▪**EBITDA** iznosi 850.800 KM, u odnosu na isti period prethodne godine *manja* je za 19,8%, a u odnosu na plan manja je za 11,8%.

▪**Dobit** iznosi 54.900 KM, i manja je u odnosu na 2016.godinu za 87,3%, dok je planom za 2017.g. predviđena dobit u iznosu od 52.900 KM.

▪**Kapitalna ulaganja** su *veća* za 44,2% u odnosu na prethodnu godinu, dok su u odnosu na plan manja za 8,6%.

revidirano

U '000 KM


	Sij.-Pro. 2016.	Sij.-Pro. 2017.	% promjene	Sij.-Pro. 2017. P	% promjene
Prihodi	25.183,0	25.138,8	-0,2%	25.216,9	-0,3%
Troškovi	24.122,4	24.288,1	0,7%	24.252,7	0,1%
EBITDA	1.060,6	850,8	-19,8%	964,2	-11,8%
Marža EBITDA-e	4,2%	3,4%	-0,8 p.p.	3,8%	-0,4 p.p.
Neto dobit/gubitak	433,7	54,9	-87,3%	52,9	3,7%
Marža Neto dobiti	1,7%	0,2%	-1,5 p.p.	0,2%	0,0 p.p.
Kapitalna ulaganja	755,8	1.089,5	44,2%	1.191,8	-8,6%
Kapitalna ulaganja/Prihod	3,0%	4,3%	1,3 p.p.	4,7%	-0,4 p.p.
Broj zaposlenika	693	686	-1,0%	703	-2,4%

Financijski rezultat na 31.12.2017 g.

revidirano

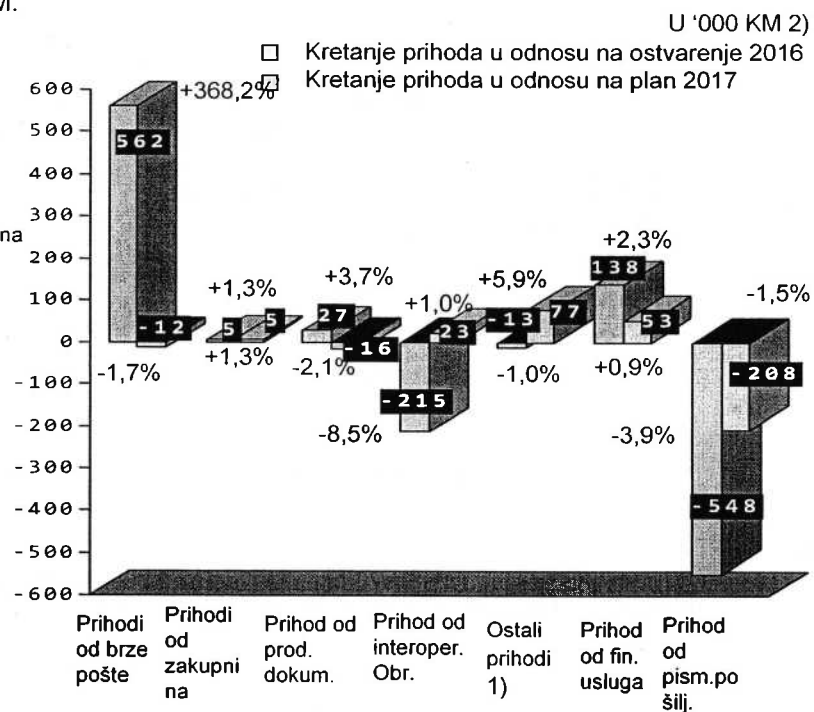
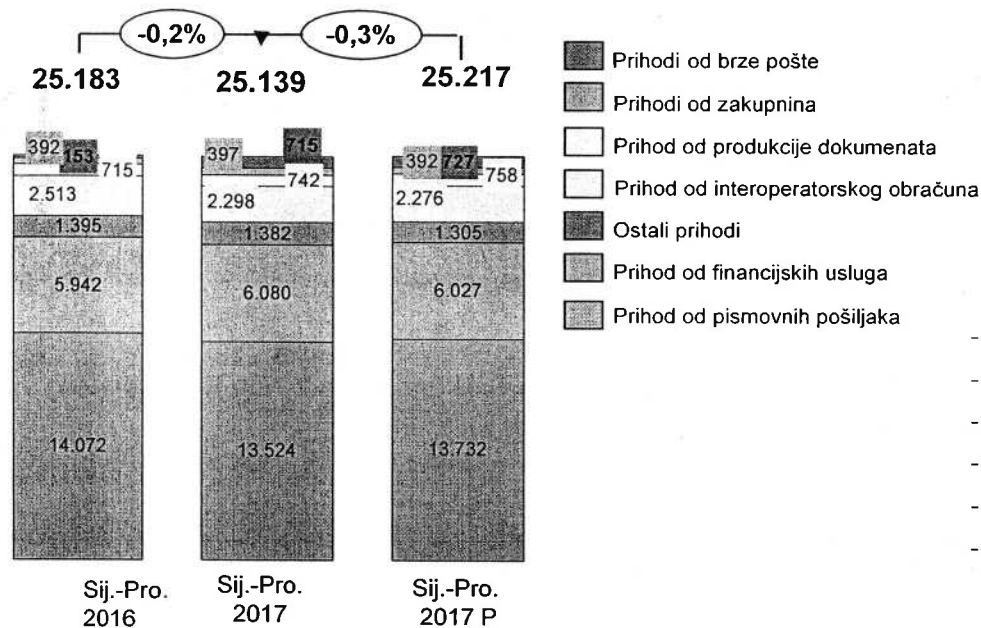
U '000 KM

Rekapitulacija financijskog rezultata HP d.o.o. Mostar	Ostvarenje I - XII 2016	Ostvarenje I - XII 2017	Plan I - XII 2017	Index 2/1	Index 2/3
	1	2	3	4	5
Ukupni prihodi	25.385,0	25.257,1	25.364,4	99	100
Ukupni rashodi	24.984,6	25.234,8	25.305,6	101	100
Financijski rezultat	400,4	22,3	58,8	6	38
Odgođena porezna sredstva	33,3	32,6	0	98	0
Neto dobit	433,7	54,9	58,8	13	93



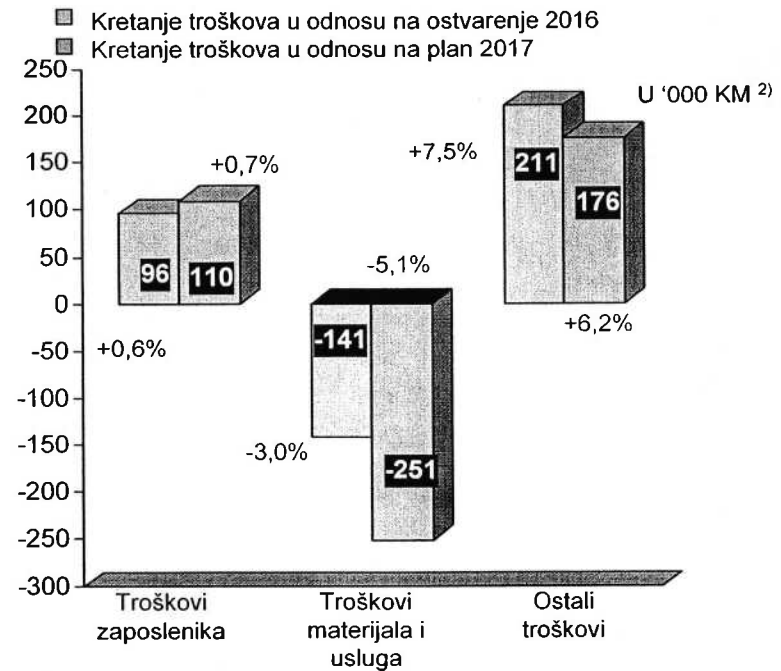
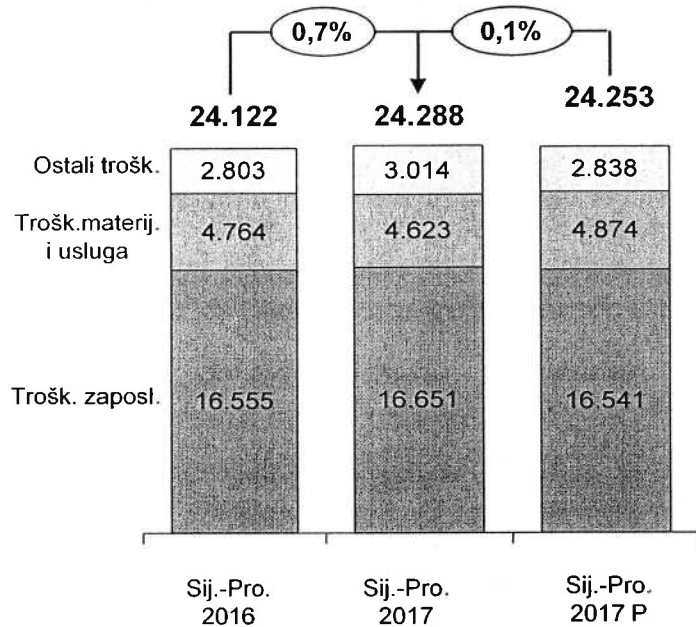
Struktura prihoda

- **Prihodi od brze pošte** su povećani za 562.000 KM u odnosu na prethodnu godinu .
- **Prihodi od financijskih usluga** su *povećani* za 2,3% ili 138.000 KM, a kao najznačajniji mogu se navesti prihodi od UPP-a, koji su veći za 5,0% u odnosu na isti period iz prošle godine.
- **Prihodi od produkcije dokumenata** su *porasli* za 3,7% ili 27.000 KM.
- **Prihodi od pismovnih pošiljaka** su *smanjeni* za 3,9% ili 548.000 KM, a najveći značaj imaju prihodi od predaje ugovorene pošte 5,0% (-415.000 KM) zbog smanjenja fizičkog obujma, te prihodi od distribucije računa koji su manji za 6,0% (-182.000 KM).
- **Prihodi od međuoperatorskog obračuna** *smanjeni* su za 8,5% ili 215.000 KM.



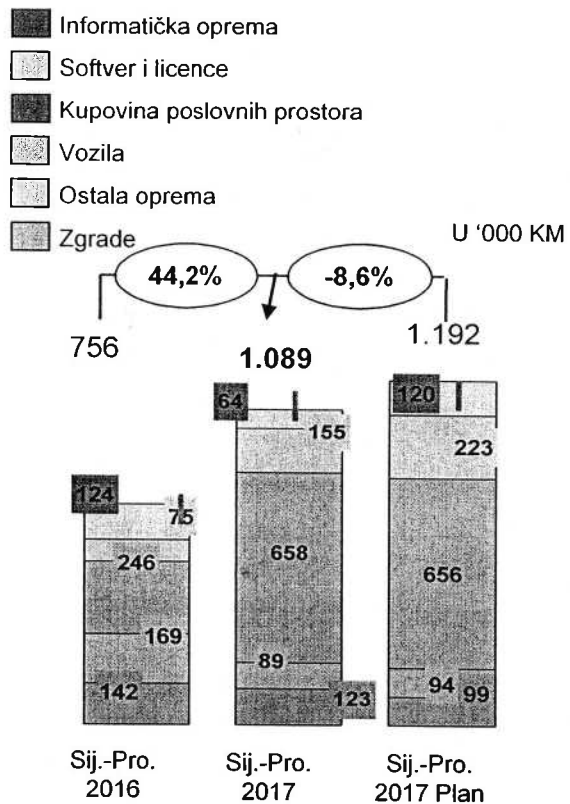
Struktura troškova

- **Ostali troškovi** su veći za 7,5% ili 211.000 KM u odnosu na isti period u 2016 godini, a kao najveći razlog tomu je povećanje troškova oglašavanja koji su najvećim dijelom vezani uz projekt brze pošte, te troškova nastalih uslijed provala i krađa u Poštanskim uredima.
- **Troškovi zaposlenika** čine 69% ukupnih troškova, te su radi isplate regresa djelatnicima po osnovu kolektivnog ugovora u odnosu na isti period iz prethodne godine *povećani* za 0,6% ili 96.000 KM. U odnosu na planirane povećani su za 0,7%.
- **Troškovi materijala i usluga** *manji* su za 3,0% ili 141.000 KM u odnosu na isto razdoblje 2016. godine, a najveći razlog tomu je smanjenje troškova domaćeg međuoperatorskog prometa.

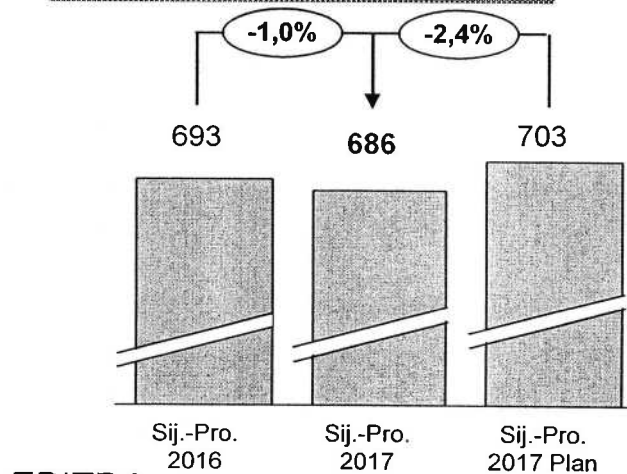


Pregled ključnih pokazatelja poslovanja

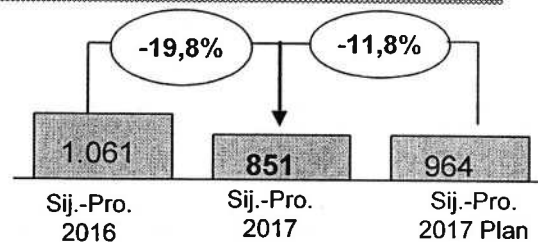
Kapitalne investicije



Zaposlenici



EBITDA



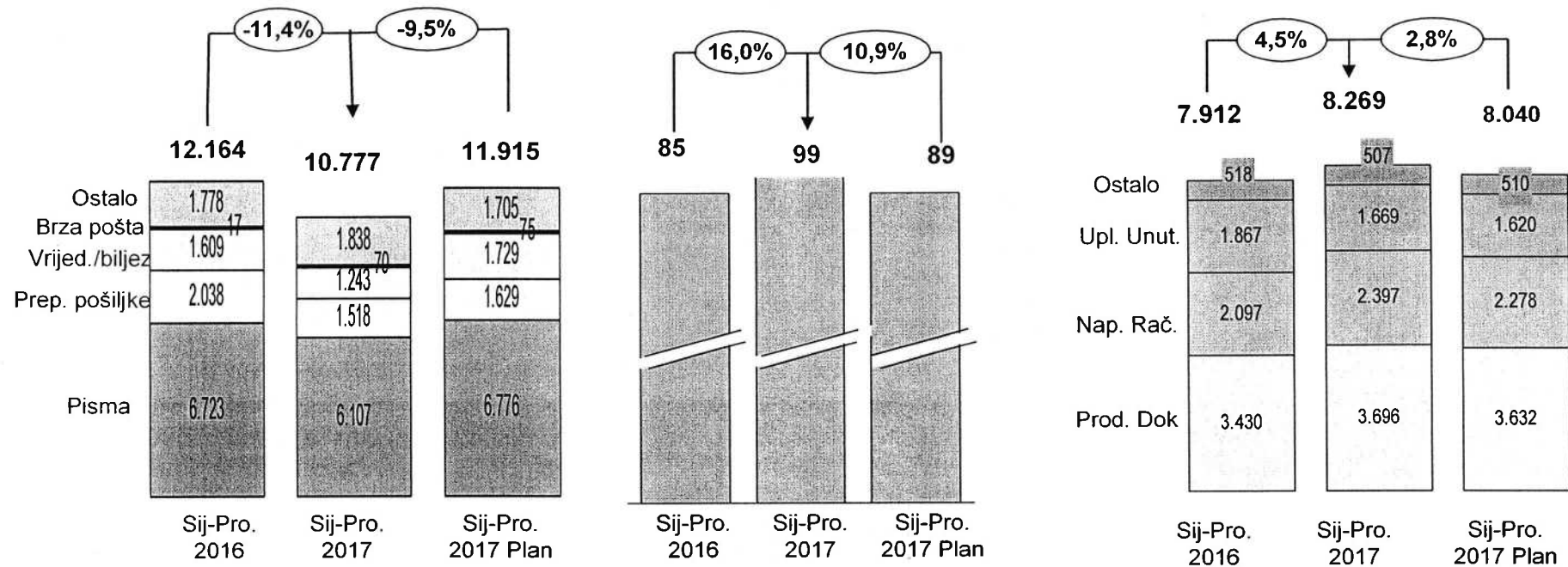
Neto dobit/gubitak



Obujam/ količina usluga

- U količini poštanskih usluga pisma i preporučene pošiljke sudjeluju sa 71% u ukupnom obujmu poštanskih usluga. Količina pisama je smanjena 9% u odnosu na prošli period, dok su preporučene pošiljke umanjene za 25%.
- U količini financijskih usluga Uplate unutar. platnog prometa smanjene su 11%, a naplata računa veća je za 14%.
- Produkcija dokumenata povećana je za 8%.

Obujam poštanskih usluga ('000) Poštansko-uputnički promet ('000) Financijske usluge ('000)



Račun dobiti i gubitka

u '000 KM (MSFI; revidirano)	Sij.-Pro. 2016.	Sij.-Pro. 2017.	% promjene 17/16	Sij.-Pro. 2017. P	% promjene 17/17 P
Ukupni prihod	25.183,0	25.138,8	-0,2%	25.216,9	-0,3%
Prihod od pismovnih pošiljaka	14.072,1	13.524,1	-3,9%	13.732,2	-1,5%
Prihod od financijskih usluga	5.941,8	6.079,8	2,3%	6.027,1	0,9%
Prihod od interoperatorskog obračuna	2.513,0	2.298,3	-8,5%	2.275,5	1,0%
Prihod od brze pošte	152,7	715,0	368,2%	727,3	-1,7%
Prihod od produkcije dokumenata	715,5	742,3	3,7%	757,9	-2,1%
Ostali prihodi	771,4	800,5	3,8%	480,3	66,7%
Prihodi od zakupnina	392,4	397,3	1,3%	392,1	1,3%
Prihodi od prodaje robe	296,0	291,1	-1,6%	463,8	-37,2%
Prihodi od telekomunikacijskih usluga	134,8	98,0	-27,3%	139,1	-29,6%
Prihodi od posredovanja	193,3	192,5	-0,4%	221,7	-13,2%
Troškovi redovnog poslovanja	24.122,4	24.288,1	0,7%	24.252,7	0,1%
Materijalni troškovi	4.764,0	4.622,9	-3,0%	4.873,6	-5,1%
Troškovi osoblja	16.554,9	16.650,9	0,6%	16.541,2	0,7%
Ostali troškovi	2.803,5	3.014,2	7,5%	2.837,9	6,2%
EBITDA nakon jednokratnih stavki	1.060,6	850,8	-19,8%	964,2	-11,8%
Jednokratne stavke	0,0	0,0	0,0%	0,0	0,0%
EBITDA prije jednokratnih stavki	1.060,6	850,8	-19,8%	964,2	-11,8%
EBITDA Marža	4,2%	3,4%	-0,8 p.p.	3,8%	-0,4 p.p.
Amortizacija	855,2	928,4	8,6%	1.012,8	-8,3%
EBIT	205,4	-77,6	-137,8%	-48,6	59,7%
Financijski prihod	202	118	-41,4%	147,5	-19,8%
Financijski rashod	7,1	18,4	160,4%	40,1	-54,2%
Dobit iz redovnog poslovanja prije poreza	400,4	22,3	-94,4%	58,8	-62,1%
Porez	0,0	0,0	0,0%	5,9	0,0%
Odgođena porezna sredstva	33,3	32,6	-2,2%	0,0	0,0%
Neto dobit	433,7	54,9	-87,3%	52,9	3,7%

Detaljna struktura troškova

u '000 KM (MSFI; revidirano)		Sij.-Pro. 2016.	Sij.-Pro. 2017.	% promjene 17/16	Sij.-Pro. 2017. P	% promjene 17/17 P
Troškovi redovnog poslovanja		24.122,4	24.288,1	0,7%	24.252,7	0,1%
Materijalni troškovi		4.764,0	4.622,9	-3,0%	4.873,6	-5,1%
MAT	Troškovi materijala	258,1	232,7	-9,8%	255,1	-8,8%
HAWA	Troškovi trgovačke robe	184,5	172,8	-6,4%	193,1	-10,5%
TKI	Domaće operatorske usluge kupljene	2.480,4	2.290,6	-7,7%	2.350,7	-2,6%
TKA	Međunarodne operatorske usluge kupljene	323,9	314,8	-2,8%	317,6	-0,9%
ENWA	Energija	759,5	820,8	8,1%	813,2	0,9%
LEID	Druge usluge kupljene	757,6	791,3	4,4%	944,0	-16,2%
Troškovi osoblja		16.554,9	16.650,9	0,6%	16.541,2	0,7%
PGK1	Bruto plaće	14.404,8	14.428,5	0,2%	14.472,7	-0,3%
PGRA	Prava iz kolektivnog ugovora	2.150,1	2.222,5	3,4%	2.068,5	7,4%
Ostali troškovi		2.803,5	3.014,2	7,5%	2.837,9	6,2%
MIET	Troškovi zakupnina	114,6	115,2	0,5%	187,1	-38,4%
INST	Održavanja	1.029,9	949,2	-7,8%	1.105,3	-14,1%
REIK	Putni troškovi	32,1	23,8	-25,9%	29,1	-18,0%
ENTE	Reprezentacija	31,4	27,9	-11,0%	55,8	-49,9%
WPHR	Troškovi oglašavanja	154,5	275,2	78,2%	213,0	29,2%
PORT	Poštanski troškovi	381,9	379,0	-0,7%	372,3	1,8%
BERA	Troškovi konzultanata	20,2	36,6	81,0%	21,5	70,2%
AFAR	Troškovi nenaplaćenih potraživanja	18,5	20,5	10,8%	16,0	27,8%
OTVA	Porezi	239,0	244,8	2,4%	221,3	10,6%
OTOT	Doprinosi, članarine	144,9	114,9	-20,7%	134,7	-14,7%
PROV	Rezerviranja	322,1	326,2	1,3%	199,5	63,5%
SONK	Drugi troškovi	314,4	500,8	59,3%	282,3	77,4%

Bilanca stanja

u '000 KM (MSFI; revidirano)	Na dan 31. pro 2016	Na dan 31. pro 2017	% promjene 17/16	Na dan 31. pro. 2017.P
Nematerijalna imovina	100,3	191,8	91,2%	424,7
Nekretnine, postrojenja i oprema	12.815,7	13.007,5	1,5%	15.115,6
Goodwill	0,0	0,0	0,0%	0,0
Ulaganja	5.153,4	3.138,3	-39,1%	3.638,3
Druga dugoročna potraživanja	0,0	6,0	0,0%	0,0
Dugoročna razgraničenja	0,0	25,3	0,0%	0,0
Ostala dugotrajna imovina	11,0	13,2	19,5%	11,0
Odgođena porezna sredstva	33,3	65,9	97,8%	0,0
Ukupna dugotrajna imovina	18.113,8	16.448,0	-9,2%	19.189,7
Zalihe	827,9	782,9	-5,4%	733,2
Potraživanja	1.781,3	2.001,9	12,4%	3.049,9
Plaćeni troškovi budućih razdoblja i nedospjela naplata prihoda (393,9	380,5	-3,4%	258,5
Ulaganja	0,0	0,0	0,0%	0,0
Novac i novčani ekvivalenti	3.896,2	3.648,4	-6,4%	5.724,1
Oročeni depoziti i drugi financijski plasmani	16,4	2.016,4	0,0%	16,4
Ukupna kratkotrajna imovina	6.915,6	8.830,1	27,7%	9.782,1
UKUPNA AKTIVA	25.029,4	25.278,1	1,0%	28.971,7
Upisani temeljni kapital	26.335,1	26.335,1	0,0%	26.335,1
Rezerve	842,7	0,0	0,0%	842,7
Zadržana dobit	0,0	0,0	0,0%	0,0
Akumulirani gubici	-5.957,2	-4.680,9	-21,4%	-5.522,2
Dobit poslovne godine	433,7	54,9	-87,3%	52,9
Ukupni kapital i rezerve	21.654,2	21.709,1	0,3%	21.708,4
Rezerviranja	437,1	584,0	33,6%	294,6
Obveze prema zaposlenicima	0,0	0,0	0,0%	0,0
Dugoročni krediti	0,0	0,0	0,0%	3.140,0
Odgođeno plaćanje troškova i prihod budućih razdoblja	0,0	0,0	0,0%	0,0
Ukupne dugoročne obveze	437,1	584,0	33,6%	3.434,6
Obveze prema dobavljačima i ostale kratkoročne obveze	2.573,4	2.575,2	0,1%	3.211,1
Kratkoročne financijske obveze	0,0	0,0	0,0%	0,0
Obveze za otpremnine	0,0	0,0	0,0%	0,0
Odgođeno plaćanje troškova (PVR) i prihod budućih razdoblja	364,6	409,9	12,4%	617,6
Ukupne kratkoročne obveze	2.938,1	2.985,1	1,6%	3.828,7
Ukupne obveze	3.375,2	3.569,0	5,7%	7.263,3
UKUPNI KAPITAL I OBVEZE	25.029,4	25.278,1	1,0%	28.971,7
Izvanbilančna evidencija	2.521,4	3.296,8	30,8%	

Novčani tijek

u '000 KM (MSFI; revidirano)	Sij.-Pro. 2016.	Sij.-Pro. 2017.	% promjene 17/16	Sij.-pro. 2017 P
Neto dobit	433,7	54,9	-87,3%	52,9
Amortizacija i umanjenje vrijednosti dugotrajne imovine	853,2	942,5	10,5%	1.012,8
Gubitak (dobit) od otuđenja materijalnih sredstava	-19,6	1,4	-106,9%	0,0
Ostala usklađivanja za ulagačke i finan.aktivnosti	-134,9	-176,6	30,9%	0,0
Porez na dobit	0,0	0,0	0,0%	0,0
(Povećanje)/Smanjenje zaliha	-24,7	45,0	-282,0%	144,6
(Povećanje)/Smanjenje potraživanja od prodaje	326,4	-187,4	-157,4%	-119,0
(Povećanje)/Smanjenje potraživanja od prodaje i ost.potraživanja	178,4	-39,2	-122,0%	23,9
(Povećanje)/Smanjenje ost. potraživanja i AVR	-122,9	-87,0	-29,3%	-15,0
(Povećanje)/Smanjenje obveza prema dobavljačima	-462,7	42,2	-109,1%	-6,5
(Povećanje)/Smanjenje ostalih obveza	-86,0	-90,8	5,6%	-173,1
(Povećanje)/Smanjenje PVR i rezerviranja	-319,5	192,1	-160,1%	-71,7
Neto novčani tok iz poslovnih aktivnosti	621,3	697,0	12,2%	848,9
Neto kupnja/primici od prodaje dugotrajne imovine	-726,5	-1.089,5	50,0%	-3.769,0
Neto kupnja/primici od prodaje financijske imovine	1.015,1	15,1	-98,5%	0,0
Primici od kamata	100,4	79,3	-21,1%	0,0
Neto novčani tok iz ulagateljskih aktivnosti	389,0	-995,1	-355,8%	-3.769,0
Otplata dugoročnih zajmova	0,0	0,0	0,0%	-260,0
Primici od uzetih zajmova	0,0	0,0	0,0%	3.400,0
Ostali novčani tijekovi od financijskih aktivnosti	0,0	0,0	0,0%	0,0
Ostale dugoročne i kratkoročne obveze	0,0	50,4	0,0%	2.515,1
Neto novčani tok iz financijskih aktivnosti	0,0	50,4	0,0%	5.655,1
Neto povećanje/smanjenje novca i novčanih ekvivalenata	1.010,4	-247,7	-24,5%	2.735,0
Učinak promjene deviznog tečaja na novac i novčane ekvivalente	0,0	0,0	0,0%	0,0
Novac i novčani ekvivalenti na početku razdoblja	2.885,8	3.896,2	35,0%	2.989,1
Neto (odljev) / priljev novca	1.010,4	-247,7	-124,5%	2.735,0
Novac i novčani ekvivalenti na kraju razdoblja	3.896,2	3.648,4	-6,4%	5.724,1