

Dioničko društvo BH Telecom Sarajevo  
Pravna Leštica 7, 71000 Sarajevo, BiH

www.bhtelecom.ba

Broj: 00.1-1-1-16195/16-2  
Sarajevo, 18.07.2016. godine



PARLAMENT FEDERACIJE BOSNE I HERCEGOVINE  
ul. Hamdija Kreševljaković br. 3  
71 000 Sarajevo

**PREDMET:** Dostava Odluke o usvajanju Izvještaj o poslovanju Dioničkog društva BH Telecom za period I – XII 2015 godine – Revidirani

Poštovani,

Na 45 (redovnoj) Skupštini Dioničkog društva BH Telecom Sarajevo održanoj dana 30.06.2016 godine usvojena je Odluka o usvajanju Izvještaja o poslovanju Dioničkog društva BH Telecom za period I – XII 2015 godine – Revidirani, broj: 00.1-1.1-385/16-16 (u daljem tekstu: Odluka)

Shodno članu 6. stav (2) Zakona o javnim preduzećima u Federaciji Bosne i Hercegovine („Službene novine FBiH“, br 8/05, 81/08, 22/09 i 109/12), u prilogu Vam dostavljamo originalni primjerak Odluke uključujući i Izvještaj o poslovanju za period I – XII 2015 godinu, Izvještaj neovisnog revizora, Izvještaj o radu Nadzornog odbora i Izvještaj o radu Odbora za reviziju.

S poštovanjem,

Prilog:

Kao u tekstu



DIONIČKO DRUŠTVO BH TELECOM  
SARAJEVO  
SKUPŠTINA DRUŠTVA

Broj: 00.1-1-1-385/16-18  
Sarajevo, 30.06.2016. godine



Na osnovu člana 234. stav (1) tačka d) Zakona o privrednim društvima („Službene novine FBiH“, broj: 81/15) člana 44. Zakona o računovodstvu i reviziji u Federaciji Bosne i Hercegovine („Službene novine Federacije BiH“, br 83/09) člana 48. stav (1) tačka d) Statuta Dioničkog društva BH Telecom Sarajevo, broji 00.1-1-1-385/16-18 od 25.02.2016. godine, **45. (redovna) Skupština Dioničkog društva BH Telecom Sarajevo održana dana 30.06.2016. godine, donosi:**

### ODLUKU O USVAJANJU IZVJEŠTAJA O POSLOVANJU DIONIČKOG DRUŠTVA BH TELECOM ZA PERIOD I – XII 2015. GODINE - REVIDIRANI

I

Usvaja se Izvještaj o poslovanju Dioničkog društva BH Telecom za period I – XII 2015 godine – Revidirani

II

Izvještaj iz tačke I ove Odluke uključuje set finansijskih izvještaja i Izvještaj neovisnog revizora

III

Ova Odluka stupa na snagu danom donošenja

Dostaviti:

- Izvršna direkcija za ekonomsko finansijske poslove,
- Izvršna direkcija za pravne poslove, upravljanje organizacijom i ljudskim resursima,
- a/a Uprava Društva,
- a/a Nadzorni odbor,
- a/a Skupština Društva,
- a/a Odbor za reviziju

PREDSJEDAVAJUĆI  
SKUPŠTINE DRUŠTVA



Kanton Sarajevo, ul. Leštica 7, 71000 Sarajevo, BiH  
Kontakt: 011 610 0000 | Fax: 011 610 0001 | e-mail: info@bhtelecom.ba

Račun BH Telecoma d.d. Sarajevo  
RAIFFEISEN BANK d.d. BiH Sarajevo, KM 161000030950092, IBAN: BA39 1811 0000 0124 8930 SWIFT: RZBA225 UNICREDIT BANK  
d.d. Mostar, KM 330920250228088, IBAN: BA39 3303 2048 9065 5134, SWIFT: UNICRBA22 NLB IUZLANSKA BANKA d.d. Tuzla, KM  
1322600311 707003, IBAN: BA39 1322 6100 9854 6771, SWIFT: TBTU2222 CREDIT BANK d.d. Sarajevo, KM 1941016842 101124,  
EUP, IBAN: BA39 1941 0158 4210 0281, USD IBAN: BA39 1941 0168 4210 2385, SWIFT: CIBKBA22 CIBK091 BANKA d.d. Sarajevo, KM  
102050000020453, SWIFT: UBKSB22, INTESA SANPAOLO BANKA d.d. Sarajevo, KM 1540012000318547, IBAN: EA99 1540 0120 0031  
8547, SWIFT: UPBKBA22



**BH TELECOM D.D. SARAJEVO**  
**IZVJEŠTAJ O POSLOVANJU ZA 2015.god.**  
IZVJEŠTAJ O POSLOVANJU DRUŠTVA ZA I - XII 2015. GODINE

Sarajevo, juni 2016.godine

**BH TELECOM D.D. SARAJEVO**

11111  
11111

FRANČA LEHARA 7  
71000 SARAJEVO

www.bhtelecom.ba  
1111111111

15.06.2016. 1

## SADRŽAJ

UVOD	2
Poslovni rezultat I - XII 2015. godina	6
Osnovni finansijski pokazatelji poslovanja Društva – ukratko:	7
Kapaciteti / Korisnici	10
Ekonomsko finansijsko poslovanje	18
Realizacija investicijskih aktivnosti	41
Stanje sredstava u pripremi i zalihe	44
Zalihe bez kretanja	48
Zaposlenost i kadrovi	49
Prilog 1 PRIHOD	51
Prilog 2 RASHOD	55
Prilog 3 Osnovni finansijski pokazatelji poslovanja Društva u RS-u	88

## UVOD

### Tržište telekomunikacija u BiH

Bosanskohercegovačko tržište telekomunikacija se, prema stanju konkurencije, može okarakterisati kao oligopolno (tržište sa malim brojem učesnika), sa izrazito jakim nivoom konkurencije između pojedinih operatera. Kao i ostala tržišta u Bosni i Hercegovini je neminovno pod uticajem opštih, ekonomskih i političkih prilika u zemlji, ali ga ipak karakterišu propulzivnost, dinamičnost i intenzitet tržišnih odnosa.

Negativni makroekonomski trendovi, najvećim dijelom uzrokovani nepovoljnim kretanjima u zemljama eurozone i regije koji su obilježili protekle godine, nastavili su se i u 2014. godini i kao takvi u značajnoj mjeri ograničavaju mogućnosti na tržištu telekomunikacija. Prema projekcijama CBBiH, prvotilna stopa ekonomskog rasta za 2014. godinu iznosila je 2,6% međutim nakon poplava u maju 2014. godine ostvarena stopa ekonomskog rasta u 2014. godini iznosila je 0,7%.<sup>1</sup> U 2015. godini prema podacima Svjetske Banke, očekivani ekonomski rast procenjen je na 1,9%.<sup>2</sup>

U drugom kvartalu 2015. godine izvoz je na godišnjem nivou porastao za 8,0%. Posmatrano prema grupama proizvoda visoka stopa rasta je rezultat visokih stopa rasta izvoza mašina i aparata, te električnih uređaja (9,7%), namještaja (8,8%) i proizvoda hemijske industrije (19,7%) na godišnjem nivou. Trend smanjenja trgovinskog deficita je nastavljen i u drugom kvartalu 2015. god. uslijed sporijeg rasta (robnog uvoza) i relativno visoke stope rasta izvoza. Trgovinski deficit u drugom kvartalu iznosi 4,81 milijardu BAM i manji je za 57,6 milijuna BAM ili 3,0%. Niska nivo investicija, smanjenje cijena nafte, te deprecijacija realnog kursa su uticali na to da se još uvijek bilježi niska stopa rasta uvoza koja je u drugom kvartalu 2015. godine iznosila 1,0%. Najveće smanjenje u drugom kvartalu na godišnjem nivou je zabilježeno kod uvoza proizvoda mineralnog porijekla (18,4%) zbog nastavljanja smanjenja cijena nafte i naftnih proizvoda na svjetskom tržištu, a tim da je došlo do povećanja uvezane količine ali je cijenovni efekat bio dominantniji. Sve ostale grupe proizvoda su zabilježile pozitivne stope rasta. Tako je izvoz farmaceutskih proizvoda zabilježio stopu rasta od 5,2%, zatim izvoz drveta i proizvoda od drveta 13,7%, gaznih uređaja 8,7%, vrtnopovrtnih sredstava 8,8% i mašina i aparata, te mehaničkih uređaja 4,2%.<sup>3</sup>

Na tržištu rada u drugom kvartalu 2015. godine u odnosu na isti period prethodne godine, prema administrativnim podacima veći broj zaposlenih uz lagand smanjenje broja nezaposlenih osoba. U drugom tromjesečju 2015. godine u odnosu na isto razdoblje 2014. godine prosječan broj zaposlenih veći je za 1,2% ili 8.008 osoba dok je u prvom polugodištu broj zaposlenih veći za 1,4% ili 9.766 osoba. Istodobno, u drugom tromjesečju 2015. godine broj nezaposlenih se smanjio za 1,1% ili 5.863 osobe, dok se u prvom polugodištu broj nezaposlenih smanjio za isti postotak odnosno 6.034 osobe.<sup>4</sup>

Unatoč negativnim makroekonomskim trendovima u proteklm godinama, u narednim godinama očekuje se pozitivan ekonomski rast, kako u međunarodnom okruženju, zemljama EU i eurozone, tako i u BiH. Prema procjenama Centralne banke BiH iz mjeseca decembra 2014. godine, Sezonski prilagođen BDP u četvrtom tromjesečju 2014. godine u zoni eura i EU je porastao za 0,9% i 1,2% (Q/Q-4). Visok pad industrijske proizvodnje (posebno pad proizvodnje električne energije), te recesiona kretanja u zemljama

regije (zbog razlike u cijenama) mogu u narednom periodu predstavljati šansu za oporavak bh ekonomije. Globalni pad cijena energenata ukoliko se prenese na maloprodajne cijene povećat će kupovnu moć stanovnika BiH. Značajno smanjenje cijena energenata bi moglo, po osnovu manje potrošnje deviza za uvoz energenata i rasta cjenovne konkurentnosti našeg izvoznog sektora, pozitivno uticati na saldo domaćeg robnog bilansa.<sup>5</sup>

Federalno ministarstvo finansija procjenjuje da bi ukupan broj zaposlenih u FBiH mogao, u 2015. godini, doseći stopu rasta od 1,9%, dok bi se ova stopa u 2016. godini mogla kretati oko 2,1%. Također, prema procjenama Federalnog ministarstva finansija, prosječna neto plata u Federaciji BiH u nominalnom iznosu bi se u 2015. godini mogla uvećati za 3,3% i u 2016. godini za 3,9%.

Negativni ekonomski uticaji u proteklm godinama poslovanja, sve veći broj učesnika na telekomunikacijskom tržištu BiH i jačanje konkurencije na istom tržištu te brzi napredak u razvoju tehnologija koji omogućavaju uvođenje novih i boljih usluga krajnjim korisnicima, imaju su direktnu posljedice na poslovanje Dioničkog društva BH Telecom Sarajevo. Tržište internet i TV usluga pokazuje veći stepen privlačnosti sa aspekta nižih ulaznih barijera, te u domenu pružanja ovih usluga posluje desetine alternativnih operatera. Primjetan je trend okrupnjavanja operatera (Telemach), koji je strategijom cjenovne konkurentnosti s ciljem povećanja tržišnog udjela postao najozbiljniji konkurent BH Telecomu u domenu pružanja internet i TV usluga.

Prema podacima Regulatorne agencije za komunikacije Bosne i Hercegovine od 31.12.2015. godine na tržištu Bosne i Hercegovine posluju:

- 3 UMTS operatera,
- 3 davaoca usluga fiksne telefonije,
- 3 GSM operatera,
- 69 davaoca internet usluga,
- 82 licenciran mrežni operator,
- 13 operatera za pružanje fiksnih javnih telefonskih usluga,
- 47 davaoca AVM usluga,
- 5 registriranih pružaoca mobilnih telefonskih usluga

<sup>1</sup> Godišnji izvještaj CBBiH za 2014. godinu, str. 7.

<sup>2</sup> <http://www.worldbank.org/en/news/press-release/2015/09/28/modest-recovery-migration-on-balkan-minds>

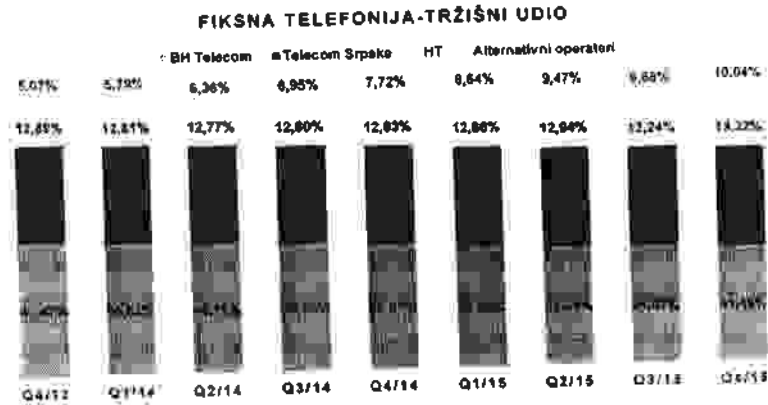
<sup>3</sup> Centralna banka BiH, Bilten 2, 2015.

<sup>4</sup> Saopštenja o broju zaposlenih po djelatnostima za 2015. godinu, Agencija za statistiku BiH, [www.bhas.ba](http://www.bhas.ba)

<sup>5</sup> Centralna banka BiH, Bilten 4 2014.

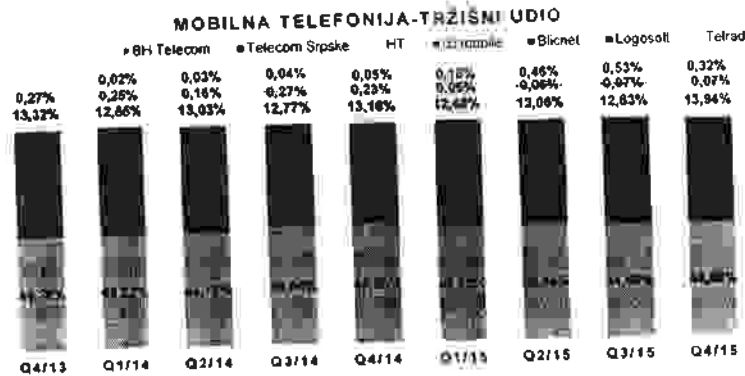
### Tržište fiksne telefonije u BiH

Na grafiku ispod prikazan je tržišni udio svih operatera fiksne telefonije u Bosni i Hercegovini po kvartalima na osnovu podataka Regulatorne agencije za komunikacije Bosne i Hercegovine.



### Tržište mobilne telefonije u BiH

Na grafiku ispod prikazan je tržišni udio svih operatera mobilne telefonije u Bosni i Hercegovini po kvartalima na osnovu podataka Regulatorne agencije za komunikacije Bosne i Hercegovine



### Tržište internet usluga u BiH

U narednoj tabeli prikazani su osnovni parametri poslovanja svih operatera internet usluga za četvrti kvartal 2015. godine i treći kvartal 2015. godine prema podacima Regulatorne agencije za komunikacije Bosne i Hercegovine

SVI OPERATERI-ŠIROKOPOJASNI PRISTUP INTERNETU	Q3 / 2015	Q4 / 2015	% PROMJENE	ΔPS PROMJENE
UKUPAN BROJ PRIKLJUČAKA ŠIROKOPOJASNOG PRISTUPA INTERNETU PUTEM FIKSNE MREŽE	626 671	634 987	1,33%	8 316
BROJ XDSL PRIKLJUČAKA	366 530	372 767	1,70%	6 237
BROJ PRIKLJUČAKA PUTEM KABLOVSKE MREŽE	195 929	200 972	2,57%	5 043
BROJ PRIKLJUČAKA FIKSNI BEŽIČNI PRISTUP	62 262	59 326	-4,72%	2 936
BROJ PRIKLJUČAKA PUTEM IZNAJMLJENE LINIJE	1 277	1 254	-1,80%	-23
BROJ PRIKLJUČAKA FTTH	417	428	2,64%	11
BROJ PRIKLJUČAKA PUTEM OSTALIH TEHNOLOGIJA	256	240	-6,25%	-16
BROJ PRIKLJUČAKA NA 100 STANOVNIKA	68,74%	72,69%	5,75%	0

## Poslovni rezultat I - XII 2015. godina

**Ukupni prihodi** za period I – XII 2015. godine su ostvareni u iznosu od **547,9 miliona KM** i isti su manji za **28,9 miliona KM** ili za **5%** u odnosu na ostvarenje prihoda u istom periodu prethodne godine, kada su iznosili **576,8 miliona KM**. U odnosu na plan izvještajnog perioda koji iznosi **560,2 miliona KM** ostvareni prihodi su manji za **12,3 miliona KM** ili za **2%**.

**Ukupni rashodi** za period I – XII 2015. godine ostvareni su u iznosu od **488,5 miliona KM** i isti su manji za **29,8 miliona KM** ili za **6%** u odnosu na ostvarenje rashoda u periodu I – XII 2014. godine, kada su iznosili **488,5 miliona KM**, dok su u odnosu na plan I – XII 2015. godine manji za **31,5 miliona KM**.

Društvo je ostvarilo **dobit** iz poslovanja u iznosu od **89,2 miliona KM** i ista je **veća** za **925 hiljada KM** ili za **1%** u odnosu na ostvarenje dobiti u istom periodu prethodne godine, kada je iznosila **88,3 miliona KM**. U odnosu na planiranu dobit za isti period koja iznosi **70 miliona KM**, ostvarena dobit je **veća** za **19,2 miliona KM** ili za **27%**.

Pregled ostvarenih prihoda, rashoda i dobiti po mjesecima u 2014 i 2015 godini dat je u sljedećoj tabeli:

Mjesec	PRIHODI			RASHODI			DOBIT		
	Rev. mjesečni plan	2014	2015	Rev. mjesečni plan	2014	2015	Rev. mjesečni plan	2014	2015
Januar	46 686	45 773	44 778	40 852	38 251	36 441	5 835	7 522	8 337
Februar	46 686	42 415	40 208	40 852	38 751	34 411	5 835	3 664	5 797
Mart	46 686	47 404	43 373	40 852	39 114	34 282	5 835	8 290	9 091
April	46 686	46 340	45 070	40 852	39 816	40 792	5 835	6 524	4 278
Maj	46 686	49 170	46 383	40 852	38 806	36 757	5 835	10 364	9 627
Juni	46 686	50 027	47 337	40 852	37 558	40 092	5 835	12 469	7 245
Juli	46 686	50 790	51 802	40 852	40 718	45 790	5 835	10 072	6 012
August	46 686	52 479	50 874	40 852	40 463	35 184	5 835	12 016	15 690
Septembar	46 686	48 640	46 981	40 852	41 402	38 601	5 835	7 238	8 381
Oktober	46 686	49 064	46 408	40 852	41 428	40 041	5 835	7 636	6 367
Novembar	46 686	44 613	43 661	40 852	35 692	35 985	5 835	8 921	7 676
Decembar	46 686	50 112	41 028*	40 852	56 520	40 298*	5 835	-5 407	730
<b>Ukupno</b>	<b>560 237</b>	<b>576 827</b>	<b>547 903</b>	<b>490 221</b>	<b>488 519</b>	<b>458 673</b>	<b>70 016</b>	<b>88 307</b>	<b>89 230</b>

U XII mjesecu 2015. godine ostvareni prihodi iznose **41 milion KM** i manji su za **9,1 miliona KM** ili za **18%** u odnosu na ostvarene prihoda u XII mjesecu 2014. godine, dok su u odnosu na plan za mjesec decembar manji za **5,7 miliona KM** ili za **12%**.

Rashodi u XII mjesecu 2015. godine su ostvareni u iznosu **40,3 miliona KM** i manji su za **16,2 miliona KM** ili za **29%** u odnosu na ostvarenje rashoda u XII mjesecu 2014. godine, dok su u odnosu na plan za mjesec decembar manji za **5,4 hiljade KM** ili za **1%**.

**Napomena\***: Smanjenje prihoda u XII 2015. god. u odnosu na XII 2014. god. rezultat je isključenja prihoda ostvarenih po osnovu ugovora sa mo operatorima u periodu I-XII 2015. koji su se evidentirali na osnovu dostavljenih krediting nota u kojima BH Telecoma kao i procjena Sektora za odnose sa operatorima. U skladu sa preporukom revizora navedeni popultki su iskazani kroz smanjenja rashoda u okviru stavke D.4.2.2 (Roaming usluge) u XII 2015 god.

Dobit u XII mjesecu 2015. godine iznosi **730 hiljada KM** i manja je za **5,1 miliona KM** u odnosu na plan za mjesec decembar 2015 god.

## Osnovni finansijski pokazatelji poslovanja Društva – ukratko:

R b	VRSTA PRIHODA	Plan 2015	I - XII 2014	I - XII 2015	Indeksi		% učeš
					(5/3)	(5/4)	
#	2	3	4	5	6	7	8
I	POSLOVNI PRIHODI (A do C)	558 187	569 742	542 421	98	95	99,00%
A	Prihodi od prodaje učinaka - usluga (1 do 3)	496 312	513 682	496 033	100	97	90,53%
1	BH LINE (1 1 i 1 2)	244 426	257 148	244 698	100	95	44,66%
1 1	FIKSNA MREŽA	154 565	175 576	154 009	100	88	28,11%
1 2	BIHPAK, BIHNET, BUNDLE	89 861	81 572	90 688	101	111	16,55%
2	BH MOBILE (2 1 do 2 4)	250 482	255 089	249 269	100	98	45,50%
2 1	BH Mobile - postpaid	93 532	84 983	88 140	94	104	16,09%
2 2	Prepaid	146 050	156 877	150 579	103	96	27,48%
2 3	Roaming	10 500	12 758	10 132	96	79	1,85%
2 4	Ostali prihodi i NTS	400	466	418	105	90	0,08%
3	PRIHODI OD OSTALIH USLUGA	1 405	1 450	2 066	147	143	0,38%
B	PRIHOD OD PRODAJE ROBE - lem oprema	39 975	30 177	34 118	85	113	6,23%
C	OSTALI POSLOVNI PRIHODI	19 900	25 883	12 270	62	47	2,24%
II	FINANSIJSKI PRIHODI	4 050	7 085	5 482	135	77	1,00%
	<b>UKUPAN PRIHOD (I + II)</b>	<b>560 237</b>	<b>576 827</b>	<b>547 903</b>	<b>98</b>	<b>95</b>	<b>100,00%</b>
I	POSLOVNI RASHODI (A do F)	385 008	367 336	334 416	92	91	72,91%
A	Materijalni troškovi	19 944	17 685	15 496	78	88	3,38%
B	Trošk. plaća i ostalih primanja zaposl i dr. fiz. l	131 700	131 685	127 415	97	97	27,78%
C	Troškovi proizvodnje	55 040	56 050	48 695	88	87	10,62%
D	Nematerijalni troškovi	98 124	109 370	83 116	85	76	18,12%
E	Nabavna vrijednost prodane robe	48 375	38 053	41 175	85	108	8,98%
F	Ostali poslovni rashodi	11 824	14 493	18 520	157	128	4,04%
II	Amortizacija i troškovi rezervisanja	123 765	119 710	123 104	99	103	26,64%
III	Finansijski rashodi	1 450	1 474	1 153	79	78	0,25%
	<b>UKUPNI TROŠKOVI (II+III)</b>	<b>490 221</b>	<b>488 518</b>	<b>458 673</b>	<b>94</b>	<b>94</b>	<b>100,00%</b>
I	BROJ ZAPOSLENIKA	3 519	3 526	3 392	96	96	
II	DOBIT + AMORT (u 000 KM)	193 781	208 018	212 334	110	102	
III	DOBIT u (000 KM)	70 016	88 307	89 230	127	101	
IV	Produk (Prih./rashod u 000 KM)	150,20	163,59	161,53	101	99	
V	Ekonom (Prih./rashod)	1,14	1,18	1,19	105	101	
VI	Remetil [(Dobit/prihod)*100]	12,50	15,31	16,29	130	106	

## Osnovni finansijski pokazatelji poslovanja Društva

## Osnovni finansijski pokazatelji poslovanja Društvo

ulaznici

### Investiciona ulaganja

Revidovanim Trogodišnjim planom poslovanja BH Telecoma za period 2015.-2017. usvojen 21.09.2015. godine) u dijelu koji se odnosi na investicijske aktivnosti, predviđene su aktivnosti na investicijskim projektima za 2015. godinu - Revidovani OPI 2015 ukupne vrijednosti od 85.198.885 KM (istovremeno, radi okončanja investicijskih aktivnosti na započetim projektima u prethodnim godinama, predviđena je lista započetih investicija LZi 2015 u ukupnom iznosu od 20.261.031 KM). Dakle, suma svih planiranih investicijskih aktivnosti u 2015. godini po usvojenom Revidovanim OPI 2015 i LZi 2015 je 105.449.917 KM.

U skladu sa Revidovanim Trogodišnjim planom poslovanja za period 1.1.2015-31.12.2017. godina referentne - ciljne vrijednosti dinamike realizacije pojedinačnih investicijskih aktivnosti u odnosu na sumu svih planiranih (105.449.917 KM); za kraj godine, tj. za 31.12.2015. godine, iznose:

- Plan odluka 86% ili 103.340.919 KM
- Plan nabavnih zahtjeva 86% ili 100.177.422 KM
- Plan ugovorenosti 80% ili 84.359.934 KM
- Plan fizičke realizacije 75% ili 79.087.438 KM
- Plan finansijske realizacije 70% ili 73.814.942 KM

Ciljne vrijednosti su određene na osnovu iskustvenih i realnih procjena ostvarenja plana investicija, a razlogi zašto su pojedine investicione aktivnosti ispod ukupnog iznosa plana (105.449.917 KM), odnosno ispod potpunog ostvarenja (od 100%), su sljedeći:

- **Odobranje investicionih odluka** - za jedan dio projekata (iznos od 2% ukupnog plana) ne steknu se svi potrebni uslovi za odobranje sredstava ili se od investicije odustane iz nekih objektivnih razloga.
- **Pokretanje nabavnih zahtjeva** - za jedan dio projekata (iznos od 5% ukupnog plana) ne steknu se svi potrebni uslovi za pokretanje nabavki (zanim ili se od investicije odustane iz nekih objektivnih razloga ili su stvorene uštede smanjenjem prvobitno procijenjene vrijednosti nabavnih zahtjeva određenog broja projekata).
- **Ugovaranje** - za jedan dio projekata (iznos od 20% ukupnog plana) ne sklope se ugovori do kraja godine (zbog dinamike prethodnih investicijskih aktivnosti kao i zbog procesa nabavke) ili su napravljene uštede (iznos ugovora je manji od pokrenutog nabavnog zahtjeva) za određeni broj projekata.
- **Finansijska realizacija** - iskustveno, finansijski se do kraja godine realizuje iznos koji je ugovoren u oktobru te godine (iznos od 70% ukupnog plana), zbog dinamike realizacije samih ugovora.
- **Fizička realizacija** - u odnosu na finansijsku realizaciju krajem godine se fizički realizuje još jedan dio plana, gdje su radovi završeni samo što još nisu ispostavljene fakture (iznos od 75% ukupnog plana).

Realizacija pojedinih investicijskih aktivnosti za decembar 2015. godine (stanje na dan 19.02.2016. godine) u poređenju sa ciljevima (Revidovani Trogodišnji Plan poslovanja) je data u narednoj tabeli:

Investicijska aktivnost	Odobranje investicionih sredstava	Pokretanje nabavnih zahtjeva	Ugovaranje	Fizička realizacija	Finansijska realizacija
<b>Decembar 2015 - CILJ</b>	103 340 919	100 177 422	84 359 934	79 087 438	73 814 942
	98%	95%	80%	75%	70%
<b>Decembar 2015 - OSTVARENO</b>	103 801 917	97 391 855	85 243 010	74 803 154	71 905 379
	98%	92%	81%	71%	68%

Kolaudacija investicionih ulaganja u izvještajnom period iznosi 164.106.379 KM, dok je u istom periodu 2014. godine kolaudacija investicionih ulaganja iznosila 240.478.966 KM.

Sredstva rezervi za koje su Odluke donesene u periodu I - IX 2015. godine su uključene u Revidovani trogodišnji plan poslovanja za period 01.01.2015. - 31.12.2017. godine u dijelu koji se odnosi na 2015. godinu (usvojen na Skupštini društva 21.09.2015. godine). U X mjesecu 2015. godine donesena je Odluka o odobrenju sredstava za nabavku usluga održavanja komponenti informacionog sistema za 2015. i 2017. godinu, ili 2.516.000 KM za 2016. godinu i 2.665.000 KM za 2017. godinu, a što je uvršteno u Revidovani Trogodišnji plan poslovanja za period 01.01.2015. - 31.12.2017. godine u dijelu koji se odnosi na 2016. i 2017. godinu. U XI mjesecu 2015. godine donesena je Odluka o odobrenju sredstava za nabavku nedostajuće opreme u svrhu kontinuiranog pružanja usluga Moja TV u iznosu od 1.200.000 KM iz sredstava rezervi za 2016. godinu, a što je uvršteno u Revidovani Trogodišnji plan poslovanja za period 01.01.2015. - 31.12.2017. godine u dijelu koji se odnosi na 2016. godinu. U XII mjesecu 2015. godine donesena je Odluka o odobrenju sredstava za nabavku usluge prenos i prevoz gotovog novca za potrebe BH Telecoma u iznosu 150.000 KM, a što je uvršteno u Revidovani Trogodišnji plan poslovanja za period 01.01.2015. - 31.12.2017. godine u dijelu koji se odnosi na 2016. godinu.

## Kapaciteti / Korisnici

### Kapaciteti BH Line – fiksna mreža

U sljedećoj tabeli prikazani su brojevi korisnika govorne usluge po tehnologijama u okviru mreže BH Line na dan 31.12.2015. godine sa uporednim podacima na dan 31.12.2014. godine i planom na dan 31.12.2015. godine

R.B.	POKAZATELJI POSLOVANJA	Rev. Plan I - XII 2015.	Ostv. 31.12.14.	Ostv. 31.12.15.	Indeksi
1	2	3	4	5	6(5/3) 7(5/4)
<b>A. BH LINE</b>					
<b>BH LINE KAPACITETI</b>					
I.A.	INST. KAP. FIKSNE MREŽE	617.558	683.460	676.891	110 99
A 1	Instalirani kapaciteti POTS/SIDN/CLL/MLL	482.558	573.460	566.891	117 89
A 2	Instalirani kapaciteti VoIP	115.000	100.000	100.000	87 100
A 3	Instalirani kapaciteti IP CENTREX	20.000	10.000	10.000	50 100
A 4.	STEPEM ISK. KAP. U (%)	63,54%	60,17%	55,54%	87 92
<b>BH LINE KORISNICI</b>					
<b>FIKSNi GOVORNI PRIKLJUČCI</b>					
I.B.		392.419	411.214	375.914	96 91
B 1	Ukupno POTS/SIDN/CLL/MLL	354.193	375.179	340.766	96 91
B 1.1	Ukupno pravni korisnici POTS/SIDN	67.996	71.443	66.938	98 94
B 1.2	Ukupno privatni korisnici POTS/SIDN	280.926	298.078	268.650	96 90
B 1.2.1	Privatni korisnici POTS/SIDN bez Moja TV POTS	194.761	227.180	179.902	92 79
B 1.2.2	Privatni korisnici POTS uz Moja TV	86.165	70.898	88.748	103 125
B 1.3	CLL/MLL PL. FL. SL.	5.271	5.658	5.178	98 92
B 2	IP CENTREX + SL.	8.210	6.316	8.669	106 137
B 3	Korisnici VoIP	30.016	29.719	28.479	88 89

Instalirani kapaciteti fiksne mreže na dan 31.12.2015. godine iznose 676.891 što je manje za 6.569 odnosa za 1% u odnosu na dan 31.12.2014. godine kada je instaliranih priključaka bilo 683.460. Broj instaliranih kapaciteta fiksne mreže u odnosu na plan instaliranih kapaciteta fiksne mreže koji zaključno sa danom 31.12.2015. godine iznosi 617.558 veći je za 59.333 ili za 10%.

Broj korisnika govorne usluge u fiksnoj mreži na dan 31.12.2015. godine je 375.914 i manji je za 35.300 ili za 9% u odnosu na broj korisnika govorne usluge na dan 31.12.2014. godine kada ih je bilo 411.214. Broj korisnika govorne usluge u fiksnoj mreži u odnosu na plan korisnika govorne usluge u fiksnoj mreži koji zaključno sa danom 31.12.2015. godine iznosi 392.419 priključaka manji je za 16.505 korisnika odnosno za 4%.

Neophodno je napomenuti da je utjecaj konkurencije na tržištu pružanja telekomunikacionih usluga u BiH sve izraženiji. Na osnovu analize tržišnog udjela fiksne telefonije evidentan je pad broja korisnika kod dominantnih operatera dok sa druge strane evidentiran je porast korisnika kod alternativnih operatera. BH Telecom bilježi najveći i najbrži pad broja korisnika fiksne telefonije. BH Telecom ima tendenciju pada korisnika fiksne telefonije uzrokovanu socio – ekonomskim faktorima ali i trendom koji je prisutan posljednjih godina u cijelom svijetu. Uvođenjem POTS priključaka u paket Moja TV djelimično je ublažen pad broja ovih korisnika. S druge strane to je dovelo do pada broja VoIP korisnika, jer korisnici zadržavaju svoje POTS priključke. Odnosno postojeći VoIP korisnici prelaze na POTS.

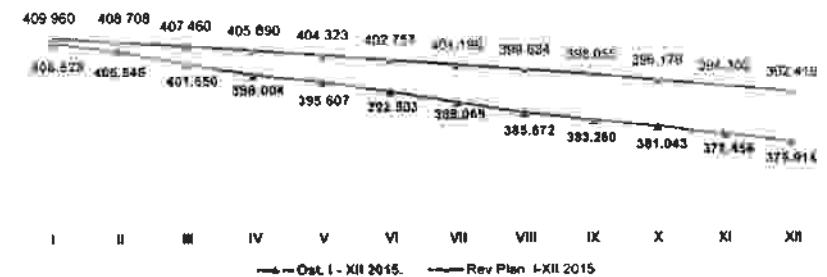
Ukupan broj iskazanih priključaka u fiksnoj mreži uključuje službene telefone kojih na dan 31.12.2015. godine ima 8.317.

U sljedećoj tabeli prikazan je broj korisnika govorne usluge fiksne mreže po direkcijama i usporedba sa planom i ostvarenjem za isti period prethodne godine te procentualno učešće Regionalnih direkcija u ukupnom broju korisnika govorne usluge fiksne mreže BH Telecom-a:

R.B.	UČEŠĆE	Bihac	Goražde	Mostar	Sarajevo	Travnik	Tuzla	Zenica	Brčko	B.Luka	Ukupno
I	31.12.14	45.263	6.675	21.611	128.662	30.391	104.508	69.946	4.153	5	411.214
II	Rev Plan 31.12.15	43.590	6.593	20.503	118.448	29.934	103.891	65.410	4.045	5	392.419
III	31.12.15.	41.170	6.319	18.748	114.764	28.780	99.617	62.661	3.850	5	375.914
3 A	UČEŠĆE R.D.	11%	2%	8%	31%	8%	26%	17%	1%	0%	100%
<b>INDEKSI</b>											
4	31.12.15 / 31.12.14	91	95	87	89	95	96	90	93	100	91
5	31.12.15 / R.P. 31.12.15	94	96	91	97	96	96	96	95	100	96

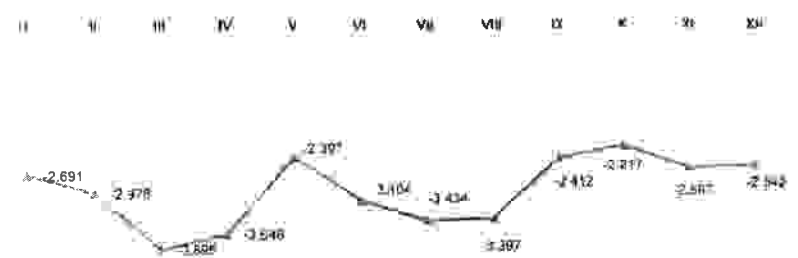
Na sljedećem grafiku je prikazan trend kretanja plana korisnika govorne usluge fiksne mreže i njegovo poređenje sa ostvarenjem broja korisnika govorne usluge fiksne mreže za period I - XII 2015. godine

Korisnici fiksne mreže Plan I - XII 2015. i Ostvareno I - XII 2015.god.



Na sljedećem grafiku je prikazan trend aktivacije / deaktivacije servisa, korisnika govorne usluge fiksne mreže za period I - XII 2015. godine

FIKSNi GOVORNI PRIKLJUČCI AKTIVACIJA SERVISI



## Kapaciteti / Korisnici

### Kapaciteti BH Line - paketska mreža

Ostvareni kapaciteti BH Line paketske mreže – pristup internetu na dan 31.12.2015.godine sa uporednim podacima na dan 31.12.2014. godine i planom na dan 31.12.2015. godine dati su u sljedećoj tabeli


R.b	POKAZATELJI POSLOVANJA	Rev.Plan I - XII 2015.	Ostv. 31.12.14.	Ostv. 31.12.15.	Indeksi% 6(5/3) 7(5/4)
1	<b>BH LINE</b>				
1	<b>BH LINE KORISNICI PRISTUP INTERNETU</b>				
1.A	PRISTUP INTERNETU	200.912	183.614	194.888	97 108
A.1	Ukupno korisnici xDSL i xDSL Moja TV	198.189	180.379	191.730	97 106
A.1.1	Korisnici xDSL + Službeni	117.793	117.042	108.488	92 93
A.1.2	Korisnici xDSL Moja TV	80.376	63.537	83.242	104 131
A.2	Korisnici dial-up	1.464	1.819	1.575	108 87
A.3	Korisnici B. BP. EDU, netFlet Pro + Silver i Gold	1.279	1.216	1.363	107 112

Tako je konkurencija najveća u oblasti pružanja internet usluga u BiH, s obzirom na najveći broj licenciranih davalaca internet usluga, planirani broj Internet korisnika je ostvaren sa 97% za 2015. godinu. U odnosu na prethodni godinu za isti period na dan 31.12.2015. godine ukupan broj Internet korisnika veći je za 11.054 korisnika ili za 6% i s druge strane u odnosu na plan za isti period primjetan je manji broj Internet korisnika za 6.244 korisnika.

U sljedećoj tabeli prikazan je broj Internet korisnika po direkcijama i usporedba sa planom i ostvarenjem za isti period prethodne godine te procentualno učešće Regionalnih direkcija u ukupnom broju internet korisnika BH Telecom-a:

R.br	OPIS	Binak	Goražde	Mostar	Sarajevo	Travnik	Tuzla	Zenica	Brčko	Ukupno
1	31.12.14	29.950	3.083	9.420	41.038	17.955	46.200	34.173	1.815	183.614
2	Rev Plan 31.12.15	33.428	3.470	10.755	42.692	19.980	51.060	37.311	2.216	200.912
3	31.12.15	32.194	3.236	9.896	41.751	19.177	50.441	36.087	1.906	194.888
3.A	UČEŠĆE R.D.	17%	2%	5%	21%	10%	26%	19%	4%	100%
<b>INDEKSI</b>										
4	31.12.15/31.12.14	107	106	105	102	107	109	106	105	106
5	31.12.15/RP 31.12.15	96	93	92	98	96	99	97	88	97


Na sljedećem grafiku je prikazan trend kretanja plana Internet korisnika i njegovo poređenje sa ostvarenjem broja Internet korisnika za period I - XII 2015 godine



## Kapaciteti / Korisnici

Na sljedećem grafiku je prikazan trend aktivacije / deaktivacije servisa, broj Internet korisnika za period I - XII 2015 godine

MOJA TV KORISNICI AKTIVACIJA SERVISI MJESEČNI PRIRAST



Korisnici paketske mreže na dan 31.12.2015. godine sa uporednim podacima na dan 31.12.2014. godine i planom na dan 31.12.2015. godine dati su u sljedećoj tabeli:

R.b	POKAZATELJI POSLOVANJA	Rev.Plan I - XII 2015.	Ostv. 31.12.14.	Ostv. 31.12.15.	Indeksi% 6(5/3) 7(5/4)
1	<b>BH LINE KORISNICI</b>				
A.1	ZAKUP VODOVA	509	504	544	107 106
A.2	BiHpak	1.046	1.025	1.052	101 103
A.3	USLUGE POSEBNE NAMJENE	519	504	490	94 97
A.4	KORISNICI - Moja TV	148.115	119.385	142.935	97 120

Ukupan broj Moja TV korisnika sadrži i 26.479 VoIP korisnika

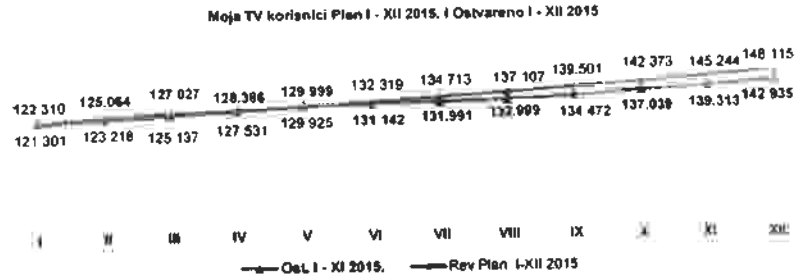
U sljedećoj tabeli prikazan je broj korisnika Moja TV po direkcijama i usporedba sa planom i ostvarenjem za isti period prethodne godine te procentualno učešće Regionalnih direkcija u ukupnom broju Moja TV korisnika BH Telecom-a:

R.br	OPIS	Binak	Goražde	Mostar	Sarajevo	Travnik	Tuzla	Zenica	Brčko	TC Kozarac	B Luka	Ukupno
1	31.12.14	15.408	2.237	6.169	21.751	13.031	32.587	26.860	1.342	n/a	n/a	119.385
2	Rev Plan 31.12.15	19.594	2.800	7.835	28.600	16.549	39.187	31.700	1.850	n/a	n/a	148.115
3	31.12.15	18.528	2.874	8.064	24.922	16.870	48.096	31.421	1.622	48	3	142.935
3.A	UČEŠĆE R.D.	13%	2%	6%	17%	11%	22%	22%	1%	0%	0%	100%
<b>INDEKSI</b>												
4	31.12.15/31.12.14	120	115	131	115	120	123	117	121	n/a	n/a	120
5	31.12.15/RP 31.12.15	95	92	103	87	95	102	99	88	n/a	n/a	97

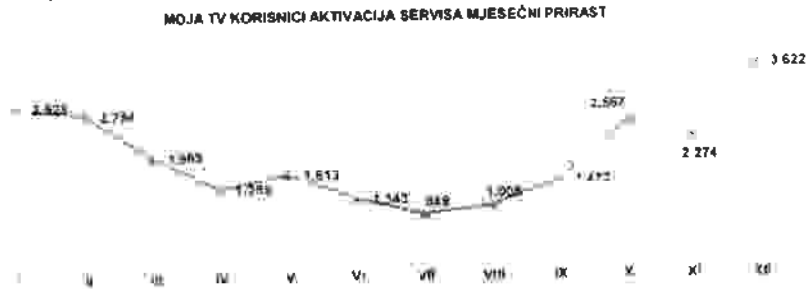


## Kapaciteti / Korisnici

Na sljedećem grafiku je prikazan trend kretanja plana broja Moja TV korisnika i njegovo poređenje sa ostvarenjem broja Moja TV korisnika za period I – XII 2015. godine.



Na sljedećem grafiku je prikazan trend aktivacije / deaktivacije servisa, broj Moja TV korisnika za period I – XII 2015. godine.



## Kapaciteti BH Mobile

Ostvareni instalirani i iskoristeni kapaciteti u BH Mobile mreže na dan 31.12.2015. godine, kao i uporedni podaci za 31.12.2014. godine, te planovi prikazani su u sljedećoj tabeli:

R.b	POKAZATELJI	POSLOVANJA	Rev. Plan I - XII 2015.	Ostv. 31.12.14.	Ostv. 31.12.15.	Indeksi
1	2	3	4	5	6(5/3)	7(5/4)
<b>BH MOBILE</b>						
<b>BH MOBILE KAPACITETI</b>						
<b>I. Korisnička baza podataka (KBP)</b>						
A.1	Instalirani kapaciteti		3.000.000	2.804.000	2.800.000	93 101
A.2	Iskoristeni kapaciteti		2.650.000	2.266.144	2.365.507	89 104
A.1	Rezervni kapaciteti		350.000	333.856	434.493	124 130
A.2.	Stepen iskoris. (%)		88,33%	87,16%	84,48%	96 97

## Kapaciteti / Korisnici

Ostvareni broj Aktivnih korisnika govorne usluge BH Mobile mreže na dan 31.12.2015. godine, kao i uporedni podaci za 31.12.2014. godine, te planovi prikazani su u sljedećoj tabeli:

R.b	POKAZATELJI	POSLOVANJA	Rev. Plan I - XII 2015.	Ostv. 31.12.14.	Ostv. 31.12.15.	Indeksi
1	2	3	4	5	6(5/3)	7(5/4)
<b>BH MOBILE</b>						
<b>BH MOBILE KORISNICI</b>						
<b>U. AKTIVNI KORISNICI GOVORNE USLUGE</b>						
<b>U.B.</b>						
B.1.	Postpaid priključci		189.953	173.210	187.762	99 108
B.1.1.A	Postpaid priključci Fizička Lica		123.541	110.415	122.248	99 111
B.1.1.B	Postpaid priključci Pravna Lica		20.451	20.849	19.131	94 92
B.1.2	Top Tim FL, PL, SL		44.732	40.780	45.225	101 111
B.1.3	Postpaid priključci uz Moja TV		1.229	1.166	1.158	94 99
B.2.	Prepaid korisnici		1.377.269	1.401.855	1.379.770	93 91
B.2.1	Ultra korisnici		1.360.000	1.386.297	1.271.470	93 92
B.2.2	Happy korisnici		17.269	15.558	8.300	48 53
<b>UKUPNO AKTIVNIH KORISNIKA GOVORNE USLUGE (B.1.+B.2.)</b>			<b>1.567.222</b>	<b>1.575.065</b>	<b>1.467.532</b>	<b>94 92</b>

Broj aktivnih korisnika govorne usluge BH Mobile mreže na dan 31.12.2015. godine BH Mobile mreže je 1.467.532 i u odnosu na broj korisnika na dan 31.12.2014. godine manji je za 107.533 korisnika ili za 7%, dok u odnosu na plan za isti period broj aktivnih korisnika govorne usluge BH Mobile mreže manji je za 99.690 korisnika ili za 6%.

Ostvareni broj aktivnih korisnika interneta BH Mobile mreže na dan 31.12.2015. godine, kao i uporedni podaci za 31.12.2014. godine, te planovi prikazani su u sljedećoj tabeli:

R.b	POKAZATELJI	POSLOVANJA	Rev. Plan I - XII 2015.	Ostv. 31.12.14.	Ostv. 31.12.15.	Indeksi
1	2	3	4	5	6(5/3)	7(5/4)
<b>BH MOBILE</b>						
<b>BH MOBILE KORISNICI</b>						
<b>U.B. MOBILNI PRISTUP INTERNETU</b>						
B.1.	Mobilni pristup Internetu		7.001	6.083	6.182	88 101
B.1.1	Mobilni pristup internetu FL		2.030	1.742	1.269	63 73
B.1.2	Mobilni pristup internetu PL		4.971	4.341	4.893	98 113
B.2.	Prenos podataka		64.888	68.948	65.282	101 107
B.2.1	Korporativni pristup		21.238	18.457	21.940	103 119
B.2.2	Fiskalne kase		43.351	42.491	43.342	100 102
<b>UKUPNO AKTIVNIH KORISNIKA INTERNETA (B.1.+B.2.)</b>			<b>71.889</b>	<b>67.031</b>	<b>71.444</b>	<b>100 107</b>

Broj aktivnih korisnika interneta BH Mobile mreže na dan 31.12.2015. godine je 71.444 i u odnosu na broj korisnika na dan 31.12.2014. godine veći je za 4.413 korisnika ili za 7%, dok u odnosu na plan za isti period broj aktivnih korisnika interneta BH Mobile mreže manji je za 143 korisnika

BH Telecom na dan 31.12.2015. godine ima registriranih ukupno 1.538.978 aktivnih korisnika BH Mobile mreže (zbir broja Aktivnih korisnika govorne usluge i broja aktivnih korisnika interneta BH Mobile mreže). Ukupan broj aktivnih korisnika BH Mobile mreže manji je za 103.120 korisnika ili za 6% u odnosu na ukupan broj aktivnih korisnika BH Mobile mreže na dan 31.12.2014. godine. U BiH djeluju tri licencirana mobilna operatera: BH Telecom, Eronet i mitel. Uticaj konkurencije u oblasti pružanja usluga mobilne mreže je jako izražen.

## Kapaciteti / Korisnici

Razlika broja iskoristeneo kapaciteta prema ukupnih aktivnih korisnika BH Mobile mreže u iznosu od 326.831 odnosi se na sljedeće korisnike:

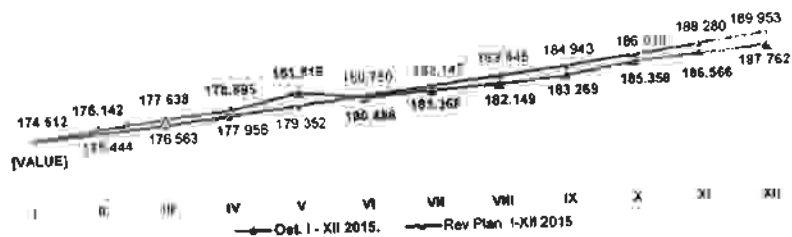
- Ultra brojevi korisnika koji imaju pravo podnijeti zahtjev za deaktivaciju broja
- Ultra korisnici kojima je istekao životni ciklus i više ne mogu koristiti prepaid uslugu, a još uvijek nisu izbrisani sa sistema. MSISDN brojevi ovih korisnika se nakon isteka jedne godine recikliraju
- Dorađeni broji MSISDN se odnose na konsučne brojeve u različitim bazama podataka, a koji su u stanju da su spremni za brisanje sa sistema ali s obzirom na vremenski ciklus u kojem se brišu korisnici (korisnički brojevi se brišu u blokovima po min. 30.000) ti podaci na različitim elementima sistema nisu identični.
- Ultra brojevi korisnika koji su ubačeni u sisteme mobilne mreže, ali su na prodajnim mjestima i nisu još aktivni

### BH Mobile govorna usluga, prepaid korisnici

BH Mobile na dan 31.12.2015. godine ima 187.762 prepaid korisnika govorne usluge BH mobile mreže i u odnosu na broj prepaid korisnika govorne usluge BH mobile mreže na dan 31.12.2014. godine kada ih je bilo 173.210, više ih je za 14.552 korisnika ili za 8%. U odnosu na plan prepaid korisnika govorne usluge BH mobile mreže na dan 31.12.2015. godine koji iznosi 189.953 korisnika, ostvarenje je manje za 2.191 korisnika odnosno za 1%.

Na sljedećem grafiku prikazan je trend kretanja planiranih i ostvarenih prepaid korisnika govorne usluge BH Mobile mreže za 2015. godinu.

BH MOBILE PREPAID KORISNICI PLAN I - XII 2015. I OSTVARENO I - XII 2015. GOD.



### BH Mobile govorna usluga, prepaid korisnici

Uporedni podaci prepaid korisnika po mjesecima za 2014. i 2015. godine, prikazani su u sljedećoj tabeli:

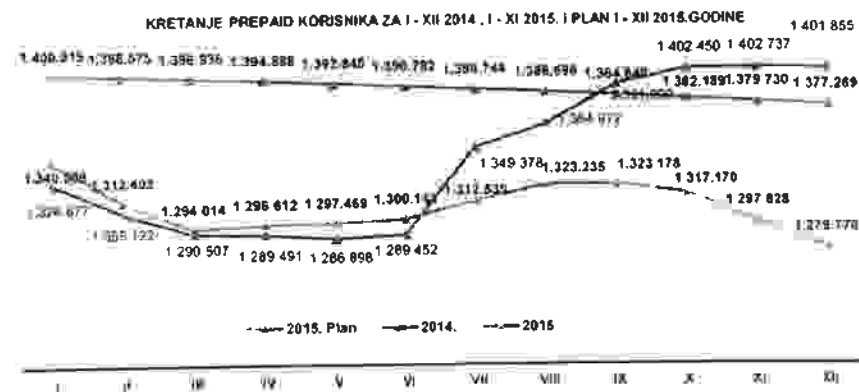
Mjesec	2014	2015	Razlika	% promjena
Januar	1 324 877	1 340 509	15 632	+1,18
Februar	1 305 122	1 312 402	7 280	0,56
Mart	1 290 507	1 294 014	3 507	0,27
April	1 289 491	1 296 612	7 121	0,55
Maj	1 286 598	1 297 469	10 871	0,82
Juni	1 289 452	1 300 143	10 691	0,83
Juli	1 349 378	1 312 539	-36 839	-2,73
August	1 364 972	1 323 235	-41 737	-3,06
Septembar	1 391 909	1 323 178	-68 731	-4,94
Oktober	1 402 450	1 317 170	-85 280	-6,08

## Kapaciteti / Korisnici

Mjesec	2014	2015	Razlika	% promjena
Novembar	1 402 737	1 297 828	-104 909	*****-7,48
Decembar	1 401 855	1 279 770	-122 085	*****-8,71

BH Mobile, na dan 31.12.2015. godine ima 1.279.770 prepaid korisnika od čega je 8.300 odnosi na broj korisnika Happy usluge, a 1.271.470 na Ultra korisnika što je manje za 122.085 korisnika u odnosu na broj prepaid korisnika na dan 31.12.2014. godine kada ih je bilo 1.401.855 od čega je 15.558 odnosi na broj korisnika Happy usluge, a 1.386.297 na Ultra korisnike. Plan prepaid korisnika na dan 31.12.2015. godine koji iznosi 1.377.269 korisnika ostvaren je 7% manje odnosno manje za 97.499 korisnika.

Na sljedećem grafiku prikazan je trend kretanja prepaid korisnika za period I - XII 2014, plan I - XII 2015 godine i I - XII 2015 godine.



## Ekonomsko finansijsko poslovanje

### Minute – saobraćaj

Ostvarenje fizičkog obima usluga BH Line fiksne i paketske mreže i BH Mobile na dan 31.12.2015. godine u poređenju sa 31.12.2014. godine i planom za 2015. godinu iskazano je u sljedećoj tabeli:

R.b	POKAZATELJI POSLOVANJA	Rev.Plan I - XII 2015.	Ostvareno I - XII 2014.	Ostvareno I - XII 2015.	Indeksi	
					6(5/3)	7(5/4)
<b>FIZIČKI OBIM POSLOVANJA (u 000)</b>						
<b>BH LINE</b>						
<b>FIKSNJA MREŽA</b>						
A 1	Minute saobraćaja - Ukupno	1 331 120	1 240 823	1 259 872	95	102
A 1.1	Minute fiksna - fiksna	1 121 851	1 002 156	1 060 748	95	106
A 1.2	Minute fiksna - mobilna	193 018	220 132	183 614	95	83
A 1.3	Minute fiksna - inostranstvo	15 429	17 718	14 254	92	80
A 1.4	NTS minute - fik post Tarifa	822	817	1 256	153	154
<b>PAKETSKA MREŽA</b>						
I.B.	BIHPAK K - segmenti	63.907	182.061	n/a		
<b>BH MOBILE</b>						
<b>MOBILNA MREŽA</b>						
B 1	GSM - minute	1 518 665	1 236 621	1 392 238	92	113
B 1 A	Od toga prepaid GSM minute	n/a	880 621	990 909	n/a	113
B 2	SMS poruke	522 877	566 273	493 744	94	87
B 2 A	Od toga prepaid SMS poruke	n/a	449 783	388 526	n/a	86
B 3	MMS poruke	799	1 071	686	86	64
B 3 A	Od toga prepaid MMS poruke	n/a	710	431	n/a	61
B 4	GPRS(MB)	262 309	619 209	1 286 415	491	208
B 4 A	Od toga prepaid GPRS(MB)	n/a	37 429	705 882	n/a	1886

\*Ukupno ostvareni saobraćaj fiksne, mobilne i paketske mreže uključuje i ostvarene minute saobraćaja izdanih telefona.

\*BIHPAK K – segmenti, iznos saobraćaja K segmenta nije dostupan.

### BH Line – fizički obim usluga

Minute saobraćaja - fiksna mreža obuhvataju ukupni saobraćaj ostvaren u unutrašnjem i međunarodnom saobraćaju izražen u jedinici vremena – minutama.

Društvo je u izvještajnom periodu I – XII 2015. godine u odnosu na period I - XII 2014. godine, imalo porast od 2% ostvarenog saobraćaja unutar fiksne mreže, plan 2015. godine ostvaren je sa 95%.

### BH Mobile – fizički obim usluga

GSM – mreža označava TK mrežu određenu GSM Tehničkom specifikacijom, pri čemu GSM (Global System for Mobile Communication) označava TK sistem definisan kao Globalni sistem za mobilne komunikacije. Ostvareni saobraćaj u GSM mreži izražen u minutama za period I - XII 2015.godine u odnosu na period I - XII 2014. godine iznosi 92%, plan 2015. godine ostvaren je sa 92%.

SMS – (Short Message Service) označava uslugu koja omogućava slanje i primanje tekstualnih poruka putem terminalnih korisničkih uređaja (fiksni i mobilni telefon, računar). Jedna SMS poruka može da sadrži do 160 alfanumeričkih znakova. Broj ukupno ostvarenih SMS poruka u periodu I - XII 2015. godine u

odnosu na period I - XII 2014. godine, manji je za 72,5 miliona ili za 13%, plan 2015. godine ostvaren je sa 94%.

MMS – (Multimedia Messaging Service) označava uslugu koja omogućava slanje i primanje multimedijalnog saobraćaja putem terminalnih korisničkih uređaja (mobilni telefon i računar). Sve multimedijalne sadržaje moguće je kombinovati, tako da MMS poruka može sadržavati tekst, zvuk i video zapis. Broj ukupno ostvarenih MMS poruka u periodu I - XII 2015.godine u odnosu na period I - XII 2014. godine, manji je za 385 hiljada ili za 36% plan 2015. godine, ostvaren je sa 86%.

GPRS – (General Packet Radio Service) je protokol koji omogućava prijenos podataka bežičnim putem kroz GSM mrežu. Ostvareni saobraćaj putem GPRS – izražen u megabajtima u periodu I - XII 2015.godine u odnosu na period I - XII 2014. godine, veći je za 669,7 miliona megabajta ili za 108%. Razlika između ostvarenog saobraćaja sa jedne strane i ostvarenog saobraćaja u prethodnoj godini te planiranog DATA saobraćaja je posljedica promjene metodologije izvještavanja. Tisadašnja metodologija koja se bazirala na obračunatom saobraćaju koji se evidentira u biltingu i IN-u više nije primjenjiva, jer značajni podstupa od realnosti zbog promjene načina pružanja i obračuna nekih usluga u 2015. godini. Naime, značajan broj paketa sada ima uključenu određenu količinu data saobraćaja koja se ne biltingira. Stvorene su mogućnosti dokupa data saobraćaja itd. Zbog toga je u ovom izvještaju kao ostvarena količina uzeta i ukupna količina data saobraćaja koja je realizovana u paketskom jezgri mreže BH Mobile. Povećanje je dijelom zbog realnog rasta korištenja data usluga, a dijelom zbog promjene metodologije izvještavanja jer se sada uzima u obzir i besplatan saobraćaj odnosno broj koji je uključen u korisničke pakete. Kao i saobraćaj koji se realizuje kroz usluga mreže BH Line, te zbog značajnog porasta obrada DATA saobraćaja.

### Finansijski pokazatelji

U sljedećoj tabeli dat je pregled ostvarenih prihoda i rashoda, kao i ostvarene bruto dobiti:

(u 000 KM)						
R.b.	VRSTA PRIHODA/RASHODA	Rev plan 2015.	I - XII 2014.	I - XII 2015.	Indeksi	
1	2	3	4	5	6(5/3)	7(5/4)
1	Poslovni prihodi	556 187	569 742	542 421	98	95
2	Poslovni rashodi	365 006	367 336	332 284	91	90
3	EBITDA	191.161	202.406	210.137	110	104
4	Amortizacija i troškovi rezervisanja	123 765	119 710	123 104	99	103
5	Rashodi iz ranijih godina-amortizacija	0	0	2 132	--	--
6	Ukupna amortizacija	123.765	119.710	125.236	101	105
7	EBIT	67.416	82.696	84.901	126	103
8	Finansijski prihodi	4 050	7 085	5 482	135	77
9	Finansijski rashodi	1 450	1 474	1 153	79	78
10	<b>BRUTO DOBIT</b>	<b>70,016</b>	<b>88,307</b>	<b>89,230</b>	<b>127</b>	<b>101</b>

\*\*U iznosu Poslovni rashodi uključeni je iznos imovine pod rednim brojem 5 - naknadno utvrdjeni rashod iz ranijeg perioda-amortizacija. Ovi rashodi uključeni su u tabeli Prilog II, 2 pod tačkom F.3.3.

\*\*\*(EBITDA) dobit prije amortizacije, troškova prihodirashoda i poreza na dobit

\*\*\*\*(EBIT) dobit prije finansijskih prihoda/rashoda i poreza na dobit.

## Ekonomsko finansijsko poslovanje

## Ekonomsko finansijsko poslovanje

### Prihodi za period I – XII 2015.godine

Ukupan prihod za period I – XII 2015. godine ostvaren je u iznosu 547,9 miliona KM i u odnosu na period I – XII 2014. godine manji je za 28,9 miliona KM ili za 5%, dok je u odnosu na plan 2015. godine manji za 12,3 miliona KM ili za 2%

U sljedećoj tabeli dato je ostvarenje prihoda po vrstama za period I – XII 2015. godine sa uporednim podacima za period I – XII 2014. godine, planom za tekuću godinu te učešće prihoda po vrstama u ukupnom prihodu:

(U 000 KM)							
R.br.	VRSTA PRIHODA OPIS	Rev. plan 2015.	I - XII 2014.	I - XII 2015.	Indeksi	% u ukup.	
1	2	3	4	5	6(3/4)	7(5/4)	8
		558.237	569.742	547.927	98	95	99,00%
1	POSLOVNI PRIHODI (I + II)						
		536.287	543.869	530.151	99	97	96,76%
I	PRIHOD OD PRODAJE (A+B)						
		496.312	513.662	496.033	100	97	90,53%
A	OD PRUŽENIH USLUGA (A1-A3)						
A1	BH LINE	244.426	257.148	244.698	100	95	44,66%
A2	BH MOBILE	250.482	255.084	249.269	100	96	45,50%
A3	PRIHOD OD OSTALIH USLUGA	1.405	1.430	1.086	147	143	0,38%
B	VRIJEDNOST PRODATE ROBE – terminalne opreme	39.975	30.177	34.118	65	113	6,23%
II	OSTALI POSLOVNI PRIHODI	19.900	25.083	12.270	62	47	2,24%
2	FINANSIJSKI PRIHODI	4.050	7.085	5.462	135	77	1,00%
3	UKUPNO PRIHODI (1+2)	558.237	578.827	547.927	98	95	100,00%

Pregled ukupnih prihoda po vrstama dat je u Prilogu broj 1. ovog izvještaja.

U BH Line mreži prihodi za period I – XII 2015. godine manji su za 12,5 miliona KM ili za 5% u odnosu na prihode za period I - XII 2014. godine, dok je ostvareni prihod BH Line mreže u odnosu na plan 2015. godine veći za 272 hiljade KM.

U BH Mobile mreži evidentno je povećanje minuta saobraćaja, dok su prihodi za period I – XII 2015. godine manji za 5,8 miliona KM ili za 2% u odnosu na ostvarene prihode za period I - XII 2014. godine, kada su iznosili 255,1 milion KM, dok je ostvareni prihod BH Mobile mreže u odnosu na plan 2015. godine manji za 1,2 miliona KM.

Prihodi od ostalih usluga za period I – XII 2015. godine veći su za 616 hiljada KM ili za 43% u odnosu na prihode za period I - XII 2014. godine, kada su iznosili 1,5 miliona KM dok su ostvareni prihodi od ostalih usluga u odnosu na plan 2015. godine veći za 861 hiljadu KM ili za 47%


Prihod od prodate robe za period I - XII 2015. godine veći je za 3,9 miliona KM ili za 13% u odnosu na prihode za period I - XII 2014. godine, kada je iznosio 30,2 miliona KM, dok je u odnosu na plan 2015. godine manji za 5,9 miliona KM ili za 15%.

Ostali poslovni prihodi za period I – XII 2015. godine manji su za 13,6 miliona KM ili za 53% u odnosu na prihode za period I - XII 2014. godine, kada su iznosili 25,9 miliona KM, dok su u odnosu na plan 2015. godine ostvareni ostali poslovni prihodi manji za 7,6 miliona KM

Finansijski prihodi za period I – XII 2015. godine manji su za 1,6 miliona KM ili za 23% u odnosu na prihode za period I - XII 2014. godine, kada su iznosili 7,1 milion KM, dok su u odnosu na plan 2015. godine ostvareni prihodi veći za 1,4 miliona KM ili za 35%.

Na sljedećem grafiku prikazani su prihodi po vrstama za period I - XII 2015. godine, uporedni podaci za period I - XII 2014. godine:

PRIHODI PO VRSTAMA ZA I - XII 2015. GODINE I - XII 2014. GODINE



### Prihodi po direkcijama

U sljedećoj tabeli je dat pregled prihoda po regionalnim direkcijama za period I – XII 2015. godine kao i uporedni podaci za period I – XII 2014. godine:

POSLOVNO PODRUČJE	I - XII 2014.	I - XII 2015.	Razlika	% promjene
Generalna Direkcija	111.060	90.048	-21.012	18,92-*****
Sarajevo	153.055	148.370	-4.685	4,74-****
Tuzla	111.242	110.832	-410	0,61-
Zenica	75.133	74.513	-620	0,83-
Mostar	27.118	26.485	-633	2,33-*
Bijelina	52.601	51.748	-854	1,62*
Goražde	7.039	7.170	130	1,85
Travnik	33.844	35.215	1.371	4,05
Ilidža	693	1.094	401	57,84
Brčko	3.488	3.540	52	1,40
Banja Luka	840	1.009	169	20,17
TC Kozarac	98	137	39	39,94
TC Derвента	45	33	-11	25,17-*****
UKUPNO	578.827	547.927	30.900	5,01-*****

U iznos prihoda po poslovnim područjima za period I - XII 2015. i I - XII 2014. godine uključen je iznos prihoda od servisa prema poslovnom području gdje je dopuna izvršena (u SAP-u je ovaj prihodi prikazan na Generalnoj Direkciji gdje je zaključen ugovor).

\*Prihod Telekom Inženjeringa predstavlja prihodi po osnovu finansijskih aktivnosti, prihodi po osnovu usklađivanja vrijednosti i ostali prihodi Telecom Inženjeringa.

## Ekonomsko finansijsko poslovanje

## Ekonomsko finansijsko poslovanje

### BH Line – prihod

Pregled prihoda BH LINE za period I - XII 2015. godine, te poređenje u odnosu na ostvarene prihode za period I - XII 2014. godine i plan za period I - XII 2015. godine dato je u sljedećoj tabeli:

R b	VRSTA PRIHODA	Rev. plan 2015.	I - XII 2014	I - XII 2015.	Indeksi	
					(2014)	(plan)
1	2	3	4	5	6	7
1	BH LINE (1.1 i 1.2)	244.428	257.148	244.698	100	95
1.1	FKSNA MREŽA (1.1.1 do 1.1.2)	154.565	175.576	154.009	100	88
1.1.1	Poslovni korisnici	94.301	103.460	95.603	101	92
1.1.1.1	Poslovni korisnici POTS/ISDN/CLL/WLL	32.360	34.096	30.926	96	91
1.1.1.2	Zakup BH Line	4.248	4.338	4.260	100	98
1.1.1.3	NTS usluge i ost. prihod	281	274	219	78	80
1.1.1.4	Odnosi sa operatorima	57.412	64.752	60.198	105	93
1.1.2	Privatni korisnici POTS/ISDN/CLL/WLL	60.264	72.116	58.406	97	81
1.2.	BIHPAK, BIHNET, BUNDLE	89.861	81.572	90.688	101	111
1.2.1	BIHPAK	2.600	3.302	2.644	102	80
1.2.2	BIHNET	32.441	33.285	32.444	100	97
1.2.3	BUNDLE (Moja TV, Top Internet)*	54.820	44.984	55.600	101	124

\*\*U iznos prihoda od korisnika Bundle usluga, za I - XII 2015. godine uključen je prihod od Top Internet korisnika u iznosu od 44.530 KM, a iznos od 55.555,970 KM odnosi se na prihod usluge MojaTV. Prihod Moja TV za period I - XII 2015. sadrži prihod mobilne mreže u iznosu od 401.772 KM koji su ostvarili korisnici paketa Moja TV premi (Pakim Premi) uključujući vrijednost mobilnog telefonskog saobraćaja u iznosu od 30 KM.

Prihod BH Line mreže za period I - XII 2015. godine ostvaren je u iznosu 244,7 miliona KM što je za 12,5 miliona KM ili za 5% manje u odnosu na ostvarene prihode za period I - XII 2014. godine, kada je iznosio 257,1 milion KM dok je u odnosu na plan 2015. godine ostvareni prihod veći za 272 hiljade KM.

Smanjenje prihoda u BH Line mreži u posmatranom periodu je rezultat pada prihoda od privatnih i poslovnih korisnika POTS/ISDN/CLL/WLL koji su u ukupnom iznosu manji za 16,9 miliona KM u odnosu na period I - XII 2014. godine, dok su u odnosu na plan za 2015. godinu u ukupnom iznosu manji za 3,3 miliona KM. Na smanjenje prihoda po osnovu odnosa sa operatorima koji je manji za 4,6 miliona KM ili za 1% u odnosu na period I - XII 2014. godine.

Prihodi od poslovnih korisnika POTS/ISDN/CLL/WLL za period I - XII 2015. godine ostvareni su u iznosu 30,9 miliona KM i manji su za 3,3 miliona KM ili za 9% u odnosu na period I - XII 2014. godine kada su iznosili 34,1 milion KM, dok su u odnosu na plan za 2015. godinu koji iznosi 32,4 miliona KM manji za 1,4 miliona KM, što je najvećim dijelom uzrokovano padom broja POTS/ISDN/CLL/WLL poslovnih korisnika, te padom prihoda od saobraćaja.

Ostvareni prihodi od privatnih korisnika POTS/ISDN/CLL/WLL za period I - XII 2015. godine ostvareni su u iznosu 58,4 miliona KM i manji su za 13,7 miliona KM ili za 19% u odnosu na period I - XII 2014. godine kada su iznosili 72,1 milion KM, dok su u odnosu na plan za 2015. godinu koji iznosi 60,3 miliona KM manji za 1,9 miliona KM što je najvećim dijelom rezultat pada broja POTS/ISDN/CLL/WLL privatnih korisnika, te prelaskom određenog broja POTS/ISDN/CLL/WLL privatnih korisnika na Moja TV pakete.

Prihodi po osnovu odnosa sa operatorima za period I - XII 2015. godine ostvareni su u iznosu od 60,2 miliona KM, u odnosu na period I - XII 2014. godine kada su iznosili 64,8 miliona KM, bilježe pad u iznosu od 4,6 miliona KM ili 7% dok su u odnosu na plan za 2015. godinu koji iznosi 57,4 miliona KM manji za 2,8 miliona KM. Pad prihoda za posmatrani period rezultat je pada prihoda od nacionalne govorne usluge u iznosu 4,8 miliona KM ili 25% u poređenju sa periodom I - XII 2014. godine što je najvećim dijelom posljedica smanjenja dolaznog međunarodnog saobraćaja, koji i niže prosječne cijene

terminacije u mreže BHT-a za alternativne operatore, te pada prihoda od terminiranja međunarodnog saobraćaja BiH operatora u iznosu od 1,4 miliona KM ili 7% u poređenju sa periodom I - XII 2014. godine.

Razlozi pada prihoda fiksne telefonije rezultat su prije svega smanjenja broja pretplatnika fiksne telefonije (prestanak korištenja usluga fiksne telefonije i prenos priključaka u mreže drugih (klijent operatora) supstitucije klasične telefonije sa Skype, Viber, Whats App i drugim IP uslugama; opšti pad kupovne moći pretplatnika; uvođenje novih tarifnih modela koji korisnicima pružaju veća pogodnosti u smislu besplatnog saobraćaja; nižih cijena za pojedine usluge; primjena novih cijena terminacije poziva za fiksne mreže BH; Telekomu pripisanim od strane RAK-a koji su u poređenju sa istim periodom prošle godine manje za oko 30% manje količine dolaznog međunarodnog saobraćaja; promjena Opštih uslova za pružanje telekomunikacijskih usluga gdje su rokovi privremenog isključenja korisnika smanjeni za 15 dana, odnosno isključenja demokrača korisnika za 60 dana i te prisutnosti odliva saobraćaja na sive rute. Očekavajuća obilnost za dominantne operatore je činjenica da nisu ujednaženi uslovi za pružanje usluga u odnosu na alternativne operatore, te pravila koja regulišu ovi oblasti pružanja usluga potiču liberalizaciju tržišta odobravajući povoljnije uslove za alternativne operatore.

U dijelu paketske mreže (BIHPAK, BIHNET, BUNDLE) ostvareno je povećanje prihoda za 9,1 milion KM ili za 11% u odnosu na ostvarene prihode za period I - XII 2014. godine, dok je u odnosu na plan 2015. godine ovaj prihod veći za 827 hiljada KM. Ovo povećanje prihoda najvećim dijelom se odnosi na povećanje prihoda od Moja TV usluge u iznosu od 10,6 miliona KM ili za 24% u odnosu na ostvarene prihode za period I - XII 2014. godine, dok je u odnosu na plan 2015. godine ovaj prihod veći za 780 hiljada KM.

OSTVARENI PRIHODI FIKSNE I PAKETSKA MREŽE  
ZA I - XII 2014. I - XII 2015. (U 000 KM)  
-21.567 KM



U narednoj tabeli dat je pregled paketa Moja TV sa označenim uslugama koje uključuje:

## Ekonomsko finansijsko poslovanje

## Ekonomsko finansijsko poslovanje

R. b.	Paket	TV	TELEFON	XDSL	MOB
1	2	3	4	5	6
1	Moja TV Phone	X	X	X	
2	Moja TV Net	X	X	X	
3	Moja TV Full	X	X	X	X
4	Moja TV Premi*	X	X	X	
5	Moja TV Biz	X		X	
6	Moja TV Basic	X		X	
7	Moja TV Full +	X	X	X	
8	Moja TV Full Fast	X	X	X	
9	Moja TV Phone +	X	X		
10	MTV BH	X			
11	Moja TV Full Speed +	X	X	X	
12	Moja TV Net Speed	X		X	
13	Moja TV Net Fast	X		X	

\*Paket Moja TV Premi uključuje 1 postpaid priključak sa uključenim saobraćajem novčane vrijednosti od 30 KM i dodatnih 500 MB mobilnog Internet saobraćaja

U nastavku je dat pregled ostvarenog prihoda od korisnika usluge Moja TV po paketima za period I - XII 2015. godine:

R. b.	Paket	Broj korisnika	Prihod MOJA TV za I - XII 2015	Ostali prihodi od korisnika MOJA TV*	Ukupno prihodi MOJA TV korisnika	% Učesta
1	2	3	4	5	6	7
1	Moja TV Phone	47.744	15.028	5.083	20.111	28,40%
2	Moja TV Net	21.627	6.979	1.388	8.364	11,81%
3	Moja TV Full	31.425	19.783	4.207	24.071	33,99%
4	Moja TV Premi	1.158	1.223	475	1.699	2,40%
5	Moja TV Biz	780	0	195	195	0,28%
6	Moja TV Basic	2.519	465	74	539	0,76%
7	Moja TV Full +	28.641	10.406	7.719	13.624	19,24%
8	Moja TV Full Fast	251	66	15	81	0,11%
9	Moja TV Phone +	5.985	1.281	480	1.762	2,49%
10	MTV BH	2.688	258	32	290	0,41%
11	Moja TV Full Speed +	46	39	9	47	0,07%
12	Moja TV Net Speed	15	12	1	13	0,02%
13	Moja TV Net Fast	79	16	3	19	0,03%
14	Moja TV Veb*	27.633		6	6	0,01%
UKUPNO		142.339	78.568	15.260	93.828	100,00%

\*Ostali prihodi od korisnika MOJA TV - ostvareni su na prihodi koji su ostvareni MOJA TV korisnicima po osnovu govorne usluge VOIP/PGTS prema mrežama drugih operatera ili prema mobilnoj mreži BH Telecom-a, prekoračenje granica razgovora iz mobilne mreže od 30 KM u paketu Moja TV PREMI (u sistemu sa ovaj prihod evidentira kao prihod korisnika mobilne mreže u zavisnosti kome pripada), te prihodi od prodaje robe.

### BH Mobile – prihod

Pregled prihoda BH Mobile za period I - XII 2015. godine, te poređenje u odnosu na ostvarene prihode za period I - XII 2014. godine i plan za period I - XII 2015. godine dato je u sljedećoj tabeli:

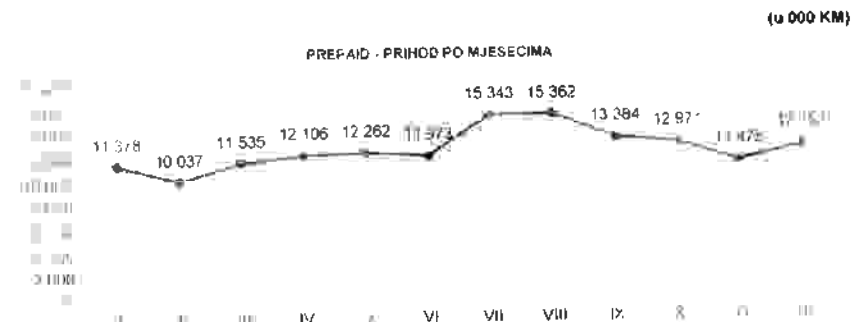
R. b.	VRSTA PRIHODA	Rev. plan 2015	I - XII		I - XII	
			2014	2015.	2014	2015.
1	2	3	4	5	6(5/3)	7(5/4)
2.	BH MOBILE (2.1 do 2.4.)	250.482	255.085	249.289	100	98
2.1	BH Mobile – postpaid	93.532	84.983	88.140	94	104
2.2	Prepaid	146.050	156.877	150.579	103	96
2.3	Roaming	10.500	12.759	16.132	96	79
2.3.1	Roaming međunarodni	10.370	12.605	10.038	97	80
2.3.1.1	Ostvareni prihod - roaming saobraćaj	n/a	47.458	33.878		71
2.3.1.1	Popust po osnovu discount agreementa	n/a	-34.854	-23.840		68
2.3.2	Roaming domaći	130	153	94	72	51
2.4	Ostali prihodi i NTS	490	466	418	105	90

Prihod BH Mobile mreže za period I - XII 2015. godine ostvaren je u iznosu 249,3 miliona KM, odnosno za 5,8 miliona KM manje u odnosu na ostvarene prihode za period I - XII 2014. godine, kada je iznosio 255,1 milion KM ili za 2%. Ostvareni prihodi BH Mobile u periodu I - XII 2015. godine u odnosu na plan 2015. godine manji su za 1,2 miliona KM.

U okviru prihoda BH Mobile najveći pad je zabilježen kod prepaid korisnika i od roaming usluga, na šta je najviše utjecalo sljedeće:


- niža cijena usluga usljed cjenovnog prilagođavanja na tržištu, provođenja akcija u smislu davanja raznih pogodnosti korisnicima
- niža kupovna moć stanovništva uzrokovana ekonomskim krizom
- sve veća uloga u ulogama OTT provajdera (Viber) na međunarodnom wholesale tržištu, koji omogućava terminaciju reguliranog saobraćaja (IP call) direktno na Viber korisnike, čime se zaobilaze redovni kanali terminacije saobraćaja
- Također, signalizirano na međunarodnom tržištu ukazivalo da za terminaciju mobilnog saobraćaja u našu mrežu i dalje postoje sive zone sa cijelom terminacijom izvan od zvaničnih. Na osnovu navedenog, aktivnostima saobraćajne i razvijanja kapaciteta je neophodno dodati mrežu BH Telecoma.

Na sljedećem grafiku je prikazan trend kretanja prihoda od usluge prepaid po mjesecima



## Ekonomsko finansijsko poslovanje

Na sljedećem grafiku je prikazan prihod od usluge prepaid po tarifnim modelima za 12 mjesec 2015 godine (u 000 KM)



Ostvarenje prihoda od prepaid i postpaid korisnika po poslovnim područjima za period I - XII 2015 godine i I - XII 2014. godine dato je u sljedećoj tabeli: (u 000 KM)

POSLOVNO PODRUČJE	PREPAID			POSTPAID			RAZLIKA	UKUPNO	INDEX
	I - XII 2014	I - XII 2015	Razlika	I - XII 2014	I - XII 2015	Razlika			
Y	Z	X	A (X-Z)	B	C	-7(Y-B)	8(X+7)	2015/2014	
Generativna distribucija	0	0	0	295	450	155	150	150	
Sarajevo	42 778	41 582	-1 186	39 967	40 421	455	-1 883	97	
Tuzla	41 539	38 607	-2 932	16 531	17 580	1 049	-628	98	
Zenica	26 566	25 434	-1 132	10 872	11 376	504	241	102	
Mostar	10 615	10 578	-37	4 205	4 483	278	241	102	
Bihac	20 944	19 793	-1 152	5 849	6 030	180	-971	96	
Goražde	2 172	2 147	-25	1 035	1 108	73	48	102	
Travnik	12 082	12 216	134	4 610	4 941	331	486	103	
Brčko	95	104	9	1 033	1 085	62	71	106	
Banja Luka	70	86	16	522	588	66	82	114	
TC Kozarac	12	18	6	44	53	9	15	127	
TC Derвента	4	4	0	21	16	-5	-5	-	
<b>Ukupno:</b>	<b>156.877</b>	<b>150.579</b>	<b>-6.299</b>	<b>84.983</b>	<b>88.140</b>	<b>3.157</b>	<b>-3.142</b>	<b>99</b>	

U naprijed navedeni pregled prihoda od prepaid korisnika, prihod od e-vauchera je podijeljen prema poslovnim područjima gdje je dopuna izvršena (iako je taj prihod u statumu evidentiran kao prihod Generativne distribucije - prema mjestu gdje je ugovor zaključen).

Ostvarenje prihoda od prepaid korisnika po poslovnim područjima za I - XII 2015 godine dato je u sljedećoj tabeli:

## Ekonomsko finansijsko poslovanje

(u 000 KM)

POSLOVNO PODRUČJE	Happy	Učešće	Ultra	Učešće	Ukupno	Učešće
Sarajevo	123	20%	41 469	28%	41 592	28%
Tuzla	229	38%	38 378	26%	38 607	26%
Zenica	79	13%	25 355	17%	25 434	17%
Mostar	59	10%	10 519	7%	10 578	7%
Bihac	64	11%	19 729	13%	19 793	13%
Goražde	9	2%	2 138	1%	2 147	1%
Travnik	39	6%	12 178	8%	12 216	8%
Brčko	0	0%	104	0%	104	0%
Banja Luka	0	0%	86	0%	86	0%
TC Kozarac	0	0%	18	0%	18	0%
TC Derвента	0	0%	4	0%	4	0%
<b>UKUPNO</b>	<b>501</b>	<b>100,00%</b>	<b>149.978</b>	<b>100,00%</b>	<b>150.579</b>	<b>100%</b>

Ukupan broj prepaid korisnika na dan 31.12.2015. godine je 1 271 470 od čega je broj Happy 8.300

### Terminalna oprema - prihod

Prihod po osnovu prodaje robe - terminalne opreme za period I - XII 2015. godine ostvaren je u iznosu 34,1 milion KM što je više za 3,9 miliona KM u odnosu na ostvarene prihode za period I - XII 2014. godine, ili za 13%. Godišnji plan prihoda od prodaje robe terminalne opreme u iznosu od 40,0 miliona KM ostvaren je sa 85%.

Ulaganje BH Telecoma u lojalnost kupaca BH Mobile mreže predstavlja razliku između prihoda od prodaje robe i nabavne vrijednosti robe i za period I - XII 2015. godine iznosi - 7,1 milion KM.

## Ekonomsko finansijsko poslovanje

## Ekonomsko finansijsko poslovanje

(u 000 KM)						
R.b.	VRSTA PRIHODA	Rev. plan 2015.	I - XII 2014.	I - XII 2015.	Indeksi	
1	2	3	4	5	6(5/3)	7(5/4)
1	Prinod od prodane robe u zemlji	39.975	30.177	34.118	85	113
2	Nabavna vrijednost robe	48.375	38.053	41.175	85	108
3	Ulaganje u togiatnost kupaca	-8.400	-7.875	-7.056	84	90

### VPN – prihod

(u 000 KM)				
R.b.	Opis	I - XII 2014.	I - XII 2015.	Indeksi
1	VPN – fiksna mreža			
2	Saobraćaj	4.425	4.453	101
3	Prodaja robe	23	31	133
4	Zakup	0	0	
5	Priključak i pretplata	2.895	3.709	128
6	VPN – fiksna mreža ukupno	7.443	8.194	110
7	VPN – mobilna mreža			
8	Saobraćaj	6.162	5.157	84
9	Prodaja robe	2.812	3.587	131
10	Zakup	150	177	118
11	Priključak i pretplata	16.750	19.281	115
12	VPN – mobilna mreža ukupno	25.874	28.302	109
13	VPN zajednički prihodi po osnovu priključka i pretplate	52	37	60
14	Ukupno prihodi od VPN pretplatnika	33.369	36.465	109

### Ostali poslovni prihodi

Struktura ostalih prihoda za period I - XII 2015. godine u poređenju sa prihodima ostvarenim za period I - XII 2014. godine te plana za 2015. godinu data je u narednoj tabeli

(u 000 KM)						
R.b.	VRSTA PRIHODA	Rev. plan 2015.	I - XI 2014.	I - XI 2015.	Indeksi	
1	2	3	4	5	6(5/3)	7(5/4)
C	OSTALI POSLOVNI PRIHODI	19.900	25.883	12.270	62	47
1	Od zakupa - ostalo	1.400	1.376	1.355	97	98
2	Od donacija	2.000	2.731	1.760	88	64
3	Od naplate štete s temelja osiguranja	520	874	470	90	54
4	Od penala	270	1.405	265	98	19
5	Prih od djetat DIS-a	177	334	160	91	48
6	Dobici od prodaje stalnih sredstava	226	248	294	130	119
7	Naplaćena otpisana potraživanja iz ranijeg perioda	3.700	3.164	3.546	96	112
8	Otpis obaveza, ukinuta rezervisanja i ostalo	950	3.057	1.030	108	34
9	Prihodi iz ranijih godina	615	47	1.310	213	2787

Rib.	VRSTA PRIHODA	Rev. plan 2015.	I - XI 2014.	I - XI 2015.	Indeksi	
1	2	3	4	5	6(5/3)	7(5/4)
10	Prihodi od rabata - ugovori o popustu*	9.300	11.670	1	0	0
11	Ostali nespomenuti prihodi	742	976	2.079	280	213

\*Napomena: prema preporuci različitih popusti po osnovu ugovora sa mo operatorma, koji se evidentiraju na osnovu dostavljenih kreditnih lista u korisni BH Telecoma kao i procjene Sektora za odnose sa operatorma, iskazani su bili kroz smanjenje prihoda u okviru stavka D.4.2.2 (Roaming ostlog). U ostvareni prihodi za I - XII 2015. godine umanjeni je iznos od 9,9 miliona KM, na poziciji C.10 po ovom osnovu

Ostali poslovni prihodi za period I - XII 2015. godine iznose 12,3 miliona KM što predstavlja smanjenje za 12% u odnosu na ostvarene ostale poslovne prihode u periodu I - XII 2014. godine kada su iznosili 25,9 miliona KM, dok su u odnosu na plan 2015. godine manji za 7,6 miliona KM.

Prihodi od naplaćenih otpisanih potraživanja za period I - XII 2015. godine veći su za 382 hiljada KM ili za 12% u odnosu na ostvarene prihode za period I - XII 2014. godine, dok su u odnosu na plan 2015. godine manji za 154 hiljada KM

Značajno smanjenje ostalih poslovnih prihoda u periodu I - XII 2015. godine u odnosu na period I - XII 2014. godine bilježe prihodi od penala za 1,1 milion KM koje smo u 2014. godini ostvarili po osnovu neizvršenja ugovornih obaveza dobavljača. Prihodi od penala u periodu I - XII 2015. godine manji su i u odnosu na plan 2015. godine za 5 hiljada KM ili za 2%.

Prihodi od otpisa obaveza i ukinutih rezervisanja u periodu I - XII 2015. godine u odnosu na period I - XII 2014. godine manji su za 2,0 miliona KM, dok su sa druge strane ostali nespomenuti prihodi veći za 1,1 milion KM

Pozicija C11 – ostali nespomenuti prihodi najvećim dijelom se odnose na prihode po osnovu refakcije PDV-a, prihod po osnovu otkupa tenderske dokumentacije i prihodi po osnovu naplate sudskih troškova.

### Finansijski prihodi

Finansijski prihodi za period I - XII 2015. godine ostvareni su u iznosu od 5,5 miliona KM što je manje za 1,5 miliona KM ili 23% u odnosu na ostvarene prihode za period I - XII 2014. godine, kad su iznosili 7,1 milion KM dok su u odnosu na plan 2015. godine veći za 1,4 miliona KM ili za 35%.

Ostvareni finansijski prihod za period I - XII 2015. godine, kao i uporedni podaci za period I - XII 2014. godine data su u sljedećoj tabeli

(u 000 KM)						
R.b.	VRSTA PRIHODA	Rev. plan 2015.	I - XII 2014.	I - XII 2015.	Indeksi	
1	2	3	4	5	6(5/3)	7(5/4)
II	FINANSIJSKI PRIHODI	4.090	7.085	5.482	135	77
1	Kamate na oročena sredstva	300	3.019	548	183	18
2	Kamate na sredstva po viđenju	1.000	684	1.442	144	211
3	Zatezne kamata	250	202	309	124	153
4	Kursne razlike	500	1.063	994	199	94
5	Ostali prihodi od finansiranja	2.000	2.117	2.188	109	103



## Ekonomsko finansijsko poslovanje

Najvećim dijelom smanjenje finansijskih prihoda se odnosi na smanjenje prihoda po osnovu kamata na oročena sredstva koji su, u posmatranom periodu, manji za 2,5 miliona KM ili za 82% u odnosu na isti period 2014. godine, dok su u odnosu na plan za isti period veći za 248 hiljada KM ili za 83%.

Smanjenje prihoda od kamata na oročena sredstva u periodu I - XII 2015. godine rezultat je

- manjeg iznosa oročenih sredstava,
- smanjenje visine kamatne stope na oročena sredstva

Prihodi od kamata na sredstva po viđenju u periodu I - XII 2015. godine iznose 1,4 miliona KM i isti su viši za 758 hiljada KM u odnosu na ostvarena prihoda za period I - XII 2014. godina, dok su u odnosu na plan I - XII 2015. godine viši za 442 hiljade KM. Prihodi od pozitivnih kursnih razlika u periodu I - XII 2015. godine iznose 394 hiljade KM i isti su manji za 69 hiljada KM u odnosu na ostvarena prihoda za period I - XII 2014. godine, dok su u odnosu na plan viši za 494 hiljada KM, zatim prihodi od zatezних kamata je viši za 107 hiljada KM u odnosu na ostvarena prihoda za period I - XII 2014. godine, odnosno viši su za 59 hiljada KM u odnosu na plan.

### Telecom Inženjering

Telecom Inženjering se bavi izvođenjem investicionih radova, proizvodnjom opreme i pružanjem usluga održavanja za potrebe BH Telecom-a. Za obavljene radove, proizvedenu opremu i pružene usluge u vlastitoj režiji Telecom Inženjering izdaje interne fakture/situacije.

Obračunati iznosi vrijednosti interne realizacije se isključuju iz realizovanih rashoda i knjize (kapitaliziraju se) u vrijednost stalnih sredstava.

U narednoj tabeli dat je pregled kapitaliziranih troškova po vrstama za period I - XII 2014. godine i period I - XII 2015. godine:

(u 000 KM)				
R.b.	KAPITALIZIRANI RASHODI PO VRSTAMA RASHODA	I - XII 2014.	I - XII 2015.	RAZLIKA
1	2	3	4	5(4-3)
I	Poslovni rashodi (A do F)	26.267	26.347	-8.150
A	Materijalni troškovi	1.811	1.496	-315
B	Troškovi plaća i ostalih primanja	13.132	12.137	-995
C	Troškovi proizvodnje	8.309	6.177	-2.132
D	Nematerijalni troškovi	534	536	2
E	Nabavna vrijednost prodane robe	0	0	0
F	Ostali poslovni rashodi	2.712	0	-2.712
II	Amortizacija	1.425	2.163	738
III	Finansijski rashodi	0	0	0
<b>UKUPNO KAPITALIZIRANI RASHODI (I + II + III)</b>		<b>27.923</b>	<b>22.610</b>	<b>-5.413</b>

Za period I - XII 2015. godine ukupni rashodi Telecom Inženjeringa su iznosili 23.645.476 KM, od čega je kapitalizirano 22.509.888 KM. Pored kapitalizacije, Telecom Inženjering je u periodu I - XII 2015. godine ostvario prihoda u iznosu od 1.093.856 KM, što u krajnjem daje gubitak Telecom Inženjeringa u iznosu od 41.824 KM za period I - XII 2015. godine.

Za period I - XII 2014. godine ukupni rashodi Telecom Inženjeringa su iznosili 28.777.966 KM, od čega je kapitalizirano 27.922.588 KM. Pored kapitalizacije, Telecom Inženjering je u periodu I - XII 2014. godine ostvario prihoda u iznosu od 692.602 KM, što u krajnjem daje gubitak Telecom Inženjeringa u iznosu od 182.776 KM za period I - XII 2014. godine.

## Ekonomsko finansijsko poslovanje

### Rashodi za period I - XII 2015. godine


Ukupni rashodi za period I - XII 2015. godine iznose 458,7 miliona KM, što je za 29,8 miliona KM ili za 6% manje u odnosu na period I - XII 2014. godine kada su iznosili 489,5 miliona KM, dok su u odnosu na plan 2015. godine, manji za 31,5 miliona KM ili za 6%.

U sljedećoj tabeli prikazani su rashodi po vrstama za period I - XII 2015. godine, I - XII 2014. godine, te plan za 2015. godinu

(u 000 KM)									
R.b.	VRSTA RASHODA	Rev plan 2015	I - XII 2014.	I - XII 2015.	Indeks %		% učeš.		
1	2	3	4	5	6(3/4)	7(5/4)	8	9	
I	<b>POSLOVNI RASHODI (A do F)</b>	<b>365.606</b>	<b>367.336</b>	<b>332.264</b>	<b>91</b>	<b>90</b>	<b>72,44%</b>		
A	Materijalni troškovi	19.944	17.685	15.496	78	88	3,38%		
B	Troškovi plaća	131.700	131.685	127.415	97	97	27,78%		
C	Troškovi proizvodnje	55.040	56.050	48.695	88	87	10,62%		
D	Nematerijalni troškovi	98.124	109.370	83.116	85	76	18,12%		
E	NV prodane robe	48.375	38.053	41.175	85	108	8,98%		
F	Ostali poslovni rashodi	11.824	14.493	16.368	139	113	3,57%		
II	<b>Amortizacija i rezervisanja</b>	<b>123.765</b>	<b>119.710</b>	<b>125.236</b>	<b>101</b>	<b>105</b>	<b>27,30%</b>		
II a	Amortizacija i troškovi rezervisanja	123.765	119.710	123.104	99	103	26,84%		
II b	Naknadno utvrđeni rashodi iz ranijih godina-amortizacija	0	0	2.132			0,46%		
III	<b>Finansijski rashodi</b>	<b>1.450</b>	<b>1.474</b>	<b>1.153</b>	<b>79</b>	<b>78</b>	<b>0,25%</b>		
<b>UKUPNI TROŠKOVI</b>		<b>490.221</b>	<b>488.519</b>	<b>458.673</b>	<b>94</b>	<b>94</b>	<b>100,00%</b>		

Pregled ukupnih rashoda po vrstama dat je u Prilogu broj 2. ovog izvještaja.

Na sljedećem grafiku prikazani su rashodi po vrstama za period I - XII 2015. godine, uporedni podaci za period I - XII 2014. godine:



## Ekonomsko finansijsko poslovanje

## Ekonomsko finansijsko poslovanje

### Materijalni troškovi

Ostvareni materijalni troškovi za period I – XII 2015. godine iznose 15,5 miliona KM i manji su za 2,2 miliona KM ili za 12% u odnosu na ostvarene materijalne troškove u periodu I – XII 2014. godine, dok su u odnosu na plan 2015. godine manji za 4,4 miliona KM ili za 22%.

Kapitalizirani materijalni troškovi u periodu I – XII 2015. godine iznose 1,5 miliona KM što je manje za 315 hiljada KM u odnosu na kapitalizirane materijalne troškove u period I – XII 2014. godine kada su iznosili 1,8 miliona KM

U sljedećoj tabeli prikazani su materijalni troškovi za period I – XII 2015. godine, I – XII 2014. godine, te plan za 2015. godinu:

R.b.	VRSTA RASHODA	Rev. Plan 2016	I - XII 2014.	I - XII 2015.	Indeksi	
					(5/3)	(5/4)
1	2	3	4	5	6	7
<b>A</b>	<b>Materijalni troškovi</b>	<b>19.944</b>	<b>17.685</b>	<b>15.496</b>	<b>78</b>	<b>88</b>
1	Sirovine i materijal	7 696	6 542	4 049	53	62
2	Energija i gorivo	9 766	9 248	9 412	96	102
3	Rezervni dijelovi	1 564	1 321	1 578	101	119
4	Otpis sitnog inventara, ambalaže i autoguma	904	561	427	47	76
5	Odstupanje od cijena	12	12	29	244	242

### Troškovi plaća

Ukupni troškovi plaća i ostalih primanja zaposlenih i drugih fizičkih lica za period I – XII 2015. godine iznose 127,4 miliona KM i manji su za 4,3 miliona KM u odnosu na iznos ovih troškova u periodu I – XII 2014. godine kada su iznosili 131,7 miliona KM. Također, ovi troškovi u odnosu na plan 2015. godine manji su za 4,3 miliona KM ili za 3%.

U sljedećoj tabeli prikazani su troškovi plaća i ostalih primanja zaposlenih i drugih fizičkih lica za period I – XII 2015. godine, I – XII 2014. godine, te plan za 2015. godinu:

R b	VRSTA RASHODA	Rev. Plan 2014	I - XII 2014	I - XII 2015	Indeksi	
					(5/3)	(5/4)
1	2	3	4	5	6	7
<b>B</b>	<b>Trošk. plaća i ostalih primanja zaposl i dr. fiz. l</b>	<b>131.790</b>	<b>131.685</b>	<b>127.412</b>	<b>97</b>	<b>97</b>
1	Trošk. plaća	92 633	92 445	91 775	99	99
2	Troškovi naknada plaća	10 385	10 098	8 890	86	83
3	Troškovi službenih putovanja zaposlenih	1 000	1 638	900	90	54
4	Trošk. ostalih primanja, nak i materij. prava zaposl	25 817	25 096	24 212	94	96
4.1	- Naknada za ishranu u toku rada (topli obrok)	11 351	11 290	11 045	97	98
4.2	- Naknada troškova prevoza na posao	1 870	1 838	1 768	95	96
4.3	- Regres za godišnji odmor	3 900	3 902	3 826	98	98
4.4	- Ostalo	6 696	6 065	7 573	87	94
5	Trošk. naknada članovima odbora, komisijama i sl	215	201	231	107	87

R b	VRSTA RASHODA	Rev. Plan 2014	I - XII 2014	I - XII 2015	Indeksi	
					(5/3)	(5/4)
1	2	3	4	5	6	7
6	Troškovi naknada poprav i ostalih fizičkim licima	1 650	1 522	1 407	85	90

U sljedećoj tabeli prikazani su ukupni troškovi plaća Društva (pozicija plana B.1 i B2) sa i bez kapitalizacije troškova Telecom Inženjeringa za period I – XII 2015. godine, te za period I – XII 2014. godine:

VRSTA RASHODA	sa kapitalizacijom		bez kapitalizacije		razlika eps	
	I - XII 2014	I - XII 2014	I - XII 2015.	I - XII 2015.	(4-2)	(5-3)
1	2	3	4	5	6	7
Troškovi plaća i ostalih primanja (B1 + B2)	103.163	111.656	100.665	101.404	-2.478	-3.452
B1 - Troškovi plaća	92 445	100 506	91 775	98 958	-670	-1 547
B2 - Troškovi naknada plaća	10 698	11 351	8 890	9 447	1 806	-1 905

Troškovi plaća i ostalih primanja zaposlenih odnose se na:

- Troškovi plaća odnose se na zaposlenike na neodređeno i određeno vrijeme,
- Troškovi naknada plaća odnose se na troškove naknada zaposlenika za vrijeme bolovanja, godišnjih odmora, plaćenih dopusta, praznika,
- Troškovi toplog obroka, regresa i prevoza na posao i s posla odnose se na zaposlenike na neodređeno i određeno vrijeme, isplaćuju se u skladu sa odredbama Kolektivnog ugovora i Pravilnika o radu. Troškovi toplog obroka i regresa zavise od prosjeka plaća u FBiH, odnosno prosječne neto plaće ostvarene u Društvu. Na visinu troškova prevoza kao i na visinu naknade za topli obrok Društvo ne može da utječe,
- Ostala primanja zaposlenih odnose se na otpremnine, jubilarne nagrade, naknada za rad na terenu, kotizacije za seminare, školarine, pomoći i slična primanja,
- Troškovi naknada članovima odbora, komisija i slično, troškovi naknada pripravniciima i ostalim fizičkim licima

U periodu I-XII 2015. godine trošak po osnovu naknada članovima Nadzornog odbora i pripadajućih poreza i doprinosa iznosio je 125,876 KM, što je prikazano u narednoj tabeli.

Opis	Iznos u KM
Naknade članovima nadzornog odbora	101 771
Porez na dohodak na nanade članovima NO	11 306
Doprinos za zdrav osig. na nanade članovima NO	4 712
Doprinos za PIO na nanade članovima NO	7 067
Naknada za vodu po osnovu naknada za NO	509
Porez za nesre. na poslu na naknade članovima NO	509
<b>Ukupno</b>	<b>125 876</b>

**Troškovi proizvodnih usluga**

Troškovi proizvodnih usluga za period I – XII 2015. godine su ostvareni u iznosu od 48,7 miliona KM što je manje za 7,4 miliona KM ili za 13% u odnosu na period I - XII 2014. godine, kada su iznosili 56,1 milion KM, dok su u odnosu na plan 2015. godine manji za 6,3 miliona KM ili za 12%

U sljedećoj tabeli prikazani su troškovi proizvodnje za period I – XII 2015. godine, I – XII 2014. godine, te plan za 2015. godinu:

Red. br.	VRSTA RASHODA	Plan 2015.	I. XII 2014.	I. XII 2015.	Indeksi	
					(15)	(16)
		3	4	5	6	7
C	Troškovi proizvodnje	58.040	56.050	48.899	88	87
1	Troškovi usluga izrade i dorade učinaka	200	184	105	53	57
2	Troškovi transportnih usluga	34	39	43	128	111
3	Troškovi usluge održavanja	26.009	23.929	22.910	88	96
4	Troškovi zakupa	14.851	15.423	14.930	101	97
4.1	- Zakup prostora	5.219	7.292	5.682	109	78
4.2	- Zakup za smještaj TK opreme	6.844	5.008	5.900	87	118
4.3	- Zakup i najam (COO-BS, GIA, hard pach i tranzit)	2.700	1.627	2.362	87	145
4.4	- Zakup ostalo	88	1.498	955	1.086	64
5	Troškovi sajмова	400	3	69	69	2.284
6	Troškovi reklame i sponzorstva	11.996	15.442	9.553	80	62
7	Sprovođenje programa lojalnosti	1.150	981	1.014	88	103
8	Troškovi istraživanja	400	48	70	18	-
9	Troškovi razvoja ID RP	300	0	0	0	-

- **Troškovi usluga održavanja**, za period I – XII 2015. godine ostvareni su u iznosu od 22,9 miliona KM i manji su za 1,0 milion KM u odnosu na period I – XII 2014. godine, kad su iznosili 23,9 miliona KM. Plan troškova održavanja za period I – XII 2015. godine koji iznosi 26,0 miliona KM ostvaren je 88%.
- **Troškovi zakupa**, za period I – XII 2015. godine ostvareni su u iznosu od 14,9 miliona KM i manji su za 493 hiljade KM u odnosu na period I – XII 2014. godine, kad su iznosili 15,4 miliona KM. Plan troškova zakupa za period I – XII 2015. godine koji iznosi 14,9 miliona KM, te isti je premašen za 1%.
- **Troškovi reklame i sponzorstva**, za period I – XII 2015. godine ostvareni su u iznosu od 9,6 miliona KM i manji su za 6,9 miliona KM u odnosu na period I – XII 2014. godine, kad su iznosili 15,4 miliona KM. Plan troškova reklame i sponzorstva za period I – XII 2015. godine koji iznosi 12,0 miliona KM ostvaren je 80%.

**Nematerijalni troškovi**

Ukupni nematerijalni troškovi za period I – XII 2015. godine ostvareni su u iznosu od 83,1 milion KM i manji su za 26,3 miliona KM ili za 24% u odnosu na period I – XII 2014. godine kada su iznosili 109,4 miliona KM, dok su u odnosu na plan 2015. godine manji za 15,0 miliona KM ili za 15%

U sljedećoj tabeli prikazani su nematerijalni troškovi za period I – XII 2015. godine, I – XII 2014. godine, te plan za 2015. godinu:

Red. br.	VRSTA RASHODA	Plan 2015.	I. XII 2014.	I. XII 2015.	Indeksi	
					(15)	(16)
		3	4	5	6	7
D	Nematerijalni troškovi	96.124	109.370	83.116	85	76
1	Troškovi neproizvodnih usluga	12.759	16.192	13.522	106	84
2	Troškovi reprezentacije	577	558	474	82	85
3	Troškovi premije osiguranja	1.800	2.063	347	19	17
4	Troškovi poštanskih i telekomunikacijskih usluga	64.333	70.882	52.182	81	74
4.1	- Poštanske usluge	12.502	14.211	12.263	98	86
4.1.1	- Poštanske usl - dostava TK računa	9.976	9.055	9.433	95	104
4.1.2	- Elektronsko pismo - hibridna pošte	1.037	4.542	2.215	114	49
4.1.3	- Usluge dostave redovne adm pošte	225	423	433	192	102
4.1.4	- Ostale poštanske usluge	364	191	182	50	95
4.2	- Telekomunik. usl.(4.2.1 do 4.2.3)	38.130	41.069	25.243	72	61
4.2.1	- Međun govor usl (4.2.1.1 do 4.2.1.2)	10.250	7.885	10.280	100	130
4.2.1.1	- Terminiranje međ saob - ino operat	7.950	5.744	8.023	101	140
4.2.1.2	- Tranz međ saob - BiH oper i alternat	2.300	2.141	2.258	98	105
4.2.2	- Roaming usluge (4.2.2.1 do 4.2.2.3)	15.180	18.732	5.126	34	27
4.2.2.1	- Međunarodni roaming	14.610	18.160	4.941	34	27
4.2.2.2	- Nacionalni roaming	90	87	19	22	22
4.2.2.3	- Ostale usluge roaminga	480	485	166	35	34
4.2.3	- Nacionalna govorna usluga	9.700	14.452	9.637	101	68
4.3	- Moja TV - emitovanje TV programa i ostal TK usl	16.701	15.602	14.675	88	94
5	Troškovi platnog prometa	765	3.620	319	42	9
5.1	Bankarske usluge	265	140	205	77	147
5.2	Ostali troškovi platnog prometa	500	3.481	114	23	3
6	Trošk por nakn taksi i dr dadž na teret prav Lica	13.596	12.399	13.831	102	112
7	Troškovi članskih doprinosa i sl obaveza	1.269	1.133	616	49	54
8	Ostali nematerijalni troškovi	3.065	2.563	1.825	60	71

Troškovi neproizvodnih usluga obuhvataju troškove posredovanja – distributera, zdravstvenih usluga, komunalnih usluga, usluga eksternih pružalaca, advokatskih i notarskih usluga. Najveće učešće u troškovima neproizvodnih usluga imaju troškovi distributera za usluge mobilne mreže koji za period I – XII 2015. godine iznose 11,8 miliona KM ili 87% od ukupnih troškova neproizvodnih usluga. Na manje troškove neproizvodnih usluga u takvoj godini, u odnosu na isti period prethodne godine u iznosu od 2,5 miliona KM značajno utječe Odluka o isplati stimulacija ovlaštenim distributerima za prodaju vrijednosnica BH Telecoma. Troškovi po ovom osnovu u periodu I – XII 2014. godine iznosili su 2,7 miliona KM, dok u periodu I – XII 2015. godine iznose 2,5 miliona KM. Razlog nižih troškova je obračun definisan Odlukom o isplati stimulacija za ovlaštenim distributerima u prodaji vrijednosnica BH Telecoma za 2015. godinu. Napominjemo da je Odluka o isplati stimulacija za ovlaštenim distributerima u prodaji vrijednosnica BH Telecoma za 2015. godinu donesena u IV mjesecu te su troškovi procenjenih iznosili po ovom osnovu počeli evidentirati od mjeseca aprila 2015. godine.

Ostvareni troškovi osiguranja u periodu I – XII 2015. godine su značajno manji u odnosu na ostvarenje ovih troškova u periodu I – XII 2014. godine, zbog drugačijih uslova pod kojim su sklopljeni ugovori o osiguranju za 2014. i 2015. godinu. U tom smislu, važno je napomenuti da je, u cilju racionalizacije

## Ekonomsko finansijsko poslovanje

## Ekonomsko finansijsko poslovanje

Troškova osiguranja imovine i u skladu sa dosadašnjim iskustvom Društva vezano za nastanak šteta na imovini Društva po osnovu sljedećih dva vrste rizika: opasnosti od provalne krađe i razbojništva (rizik loma mašina i nekih drugih opasnosti). Uprava Društva odlučila da se imovina Društva ne osigurava od navedenih opasnosti kod osiguravajućeg društva već da se imovina Društva osigura od istih na način da se dio planiranog troškova rezerviše na mjesečnom nivou u toku poslovne godine i iskoristi u slučaju nastanka šteta; iznos šteta na imovini Društva od opasnosti provalne krađe i razbojništva te loma mašina i nekih drugih opasnosti procijenjen je na godišnjem nivou na 0,6 miliona KM.

Troškovi poštanskih usluga za period I – XII 2015. godine manji su u odnosu na ostvarenje ovih troškova u periodu I – XII 2014. godine. Ovo smanjenje najvećim dijelom se odnosi na trošak slanja opomena pred privremeno isključenje (prosječan mjesečni broj opomena pred privremeno isključenje je 52.000 dok je jedinična cijena opomena 3,9975 KM). Naime, radi promjene Opštih uslova za pružanje telekomunikacijskih usluga skraćeni su rokovi privremenog isključenja korisnika za 15 dana, a isključenje i demontaža korisnika za 60 dana radi čega su u prethodnom izvještajnom periodu slane opomene i obavještenja o navedenoj promjeni uslova zbog čega je mjesečni iznos troškova bio veći.

Troškovi telekomunikacijskih usluga manji su u odnosu na ostvarenje ovih troškova u periodu I – XII 2014. godine. Smanjenje ovih troškova je najviše u dijelu nacionalne govorne usluge, zatim kod roaming usluga. Na smanjenje troškova nacionalne govorne usluge u velikoj mjeri su uvelice niže cijene terminacije u okviru BiH mreže, propisane od strane RAK-a, koje su u periodu za isti period prošle godine niže za oko 30%. Također, smanjenje potražnog saobraćaja prema mrežama M-tele i Eronet-a (prema Mrežama mrežama sniženja u procentu za oko 14% i mobilnim mrežama za oko 8%) rezultiralo je nižim troškovima u odnosu na prethodnu godinu. U potrazi radi potražnog međunarodnog saobraćaja korisnika BH Telecoma, troškovi međunarodne govorne usluge veći su od troškova ostvarenih u periodu I – XII 2014. Razlog za ovaj porast, troškova je povećanje cijene terminacije za mreže u Hrvatskoj, Crnoj Gori i Srbiji sa kojima razmjenjujemo zbrajaju količinu saobraćaja.

Troškovi Moja TV – emitovanje programa i otkupa TV kanala su u odnosu na period I – XII 2014. godine, manji za 927 hiljada KM ili za 6%.

Troškovi platnog prometa za period I – XII 2015. godine ostvareni su u iznosu od 319 hiljada KM i manji su za 3,3 miliona KM u odnosu na period I – XII 2014. godine, dok su u odnosu na plan 2015. godine manji za 446 hiljada KM, što je posljedica naplate računa na prodajnim mjestima BH Telecoma.

Troškovi poreza, naknada i ostalih dadžbina za period I – XII 2015. godine ostvareni su u iznosu od 13,8 miliona KM i veći su za 1,5 miliona KM ili za 12% u odnosu na period I – XII 2014. godine. Povećanje ovih troškova najvećim dijelom je rezultat povećanja troškova naknade za čestovno zemljište (navedeno povećanje iznosi 1,2 miliona KM).

Troškovi članskih doprinosa (Komore, Turističke zajednice, ostale članarine) za I – XII 2015. godine u odnosu na prethodnu godinu, manji su iz razloga nižih članarina komorama (promijenjen način obračuna).

Ostali amortizirajući troškovi odnose se na stipendije učenicima i studentima, usluge studentskih servisa, troškove oglasa, troškove preplate na stručna izdanja, troškove tehničkog pregleda vozila i registracije te ostale nematerijalne troškove. Ostvarenje ostalih nematerijalnih troškova je manje za 738 hiljada KM u odnosu na period I – XII 2014. godine.

### Nabavna vrijednost prodane robe

Nabavna vrijednost terminalne opreme za period I – XII 2015. godine iznosi 41,2 miliona KM i veća je za 3,1 milion KM ili za 8% u odnosu na period I – XII 2014. godine, kad je iznosila 38,1 milion KM, dok je u odnosu na plan 2015. godine manja za 7,2 miliona KM ili za 15%.

U sljedećoj tabeli prikazani su troškovi nabavne vrijednosti prodane robe za period I – XII 2015. godine, I – XII 2014. godine, te plan za 2015. godinu:

Bib	VRSTA	RASHODA	Plan 2015.	I-XI 2014.	I-XI 2015.	Indeks	
						154	154
						154	154
E	Nabavna vrijednost prodane robe		41.375	38.053	41.375	95	108

Nabavna vrijednost prodane robe odnosi se na troškove nabavke terminalne opreme (telefonskih aparata za pružanje asemblirane usluge fiksne i mobilna mreža). Troškovi nabavne vrijednosti robe u direktnoj su vezi s ostvarenim prihodom od prodaje robe, koji je za period I – XII 2015. godine ostvaren za 3,9 miliona KM više u odnosu na period I – XII 2014. godine, dok je u odnosu na plan 2015. godine manji za 5,9 miliona KM.

### Ostali poslovni rashodi

Ostali poslovni rashodi u periodu I – XII 2015. godine ostvareni su u iznosu 18,5 miliona KM i isti su veći za 4,0 miliona KM u odnosu na ostale poslovne rashode ostvarene u periodu I – XII 2014. godine kada su iznosili 14,5 miliona KM dok su u odnosu na plan 2015. godine veći za 6,7 miliona KM.

U sljedećoj tabeli prikazani su ostali poslovni rashodi za period I – XII 2015. godine, I – XII 2014. godine, te plan za 2015. godinu:

Izib	VRSTA	RASHODA	Plan 2015.	I-XI 2014.	I-XI 2015.	Indeks %	
						157	157
						157	157
F	Ostali poslovni rashodi (1+2+3)		11.824	14.053	11.824	157	128
1	Ostali rashodi i gubici		12.582	16.199	12.830	102	79
1.1	Gubici od prodaje i rashodovanja stal. sred.		1.760	3.445	1.594	91	46
1.2	Rashodi po osnovu ispravke vrijednosti i otp. po iz. i p.		6.050	9.895	9.001	112	91
1.3	Rashodovanje i gubici na zal. mat. i robe i o. i.		572	1.367	151	26	11
1.4	Ostali poslovni rashodi		2.200	1.492	2.084	95	140
2	Rashodi i gubici iz osnova umanjenja vrij. sred.		1.112	990	1.700	153	172
3	Efekti promjene računovod. pol. i izpr. greš.		-1.870	-2.696	3.991	-213	148
3.1	Rashodi iz osnova promjene računovod. politika		80	87	0	0	0
3.2	Rashodi iz osnova ispravki grešaka iz ranijih godina		0	0	0		
3.3	Naknadno utvrđeni rashodi iz osnova amortizacije iz ranijih godina		0	0	2.132		
3.4	Naknadno utvrđeni rashodi iz ranijih godina		2.100	0	1.885	90	
3.5	Povećanje vrijednosti zalih		-4.050	-2.782	-891	22	32
3.6	Smanjenje vrijednosti zalih učinaka		0	0	884		

Ostali poslovni rashodi najvećim dijelom se odnose na rashode po osnovu ispravke vrijednosti i otpisa potraživanja, i naknadno utvrđene rashode iz ranijih godina.

Naknadno utvrđeni rashodi iz ranijih godina odnose se na troškove amortizacije, troškove komunalnih naknada i poreza iz ranijih godina, troškove osiguranja iz ranijih godina, troškove sanacije vazdušnih mreža koje je na području Društva vršio Telecom i troškove komunalija i zakupa iz ranijih godina itd.

Struktura naknadno utvrđenih rashoda iz ranijih godina I – XII 2015. godine data je u tabeli ispod:

## Ekonomsko finansijsko poslovanje

N.b.	OPIS	IZNOS u KM
	<b>Amortizacije</b>	<b>123.104</b>
2	Naknade za kumulirani građevinskog i ostovnog zemljišta	453.833
3	Troškovi bijugovnja imovine iz ranijih godina	175.483
4	Sanacija građevinskih vrata - radovi TT	130.156
5	Komunalne naknade	428.340
6	Naknade za kradjenje javnih površina	69.257
7	Naknade za izdavanje lične stvari	10.821
8	Zaključni računi godišnjeg	32.838
9	Naknade fakturisane CTKu (HM)	8.200
10	Prostori namta i druge stvari, uprave, 10, 10, 10, 10	48.880
11	Dug po odevu na odevu	8.771
12	Troškovi rezova 3G i 4G mreže	14.940
13	Troškovi usluga	11.871
14	Troškovi održavanja i umnogodje u ranijim godinama	3.795
15	Troškovi održavanja poslovanja u ranijim godinama	2.258
16	Multimedijne usluge i dodatne usluge	8.487
17	Kosovske operacije i potrošnja	7.797
18	Analiziranje troškova godišnjeg odmeta	20.548
19	Ispravak za 2014. Očekivani kupljeni u 2014. do 5 godina	19.366
20	Radovi na održavanju i popravama u 2014. (Naknade za usluge)	37.147
21	Uplatne obračunski izdatci i primici u 2014. (Uplatne u 2014. i 2014. u 2014.)	42.999
22	Radovi na održavanju i popravama u 2014. (Uplatne u 2014. i 2014. u 2014.)	3.105
23	Radovi na održavanju i popravama u 2014. (Uplatne u 2014. i 2014. u 2014.)	27.114
24	Troškovi održavanja i popravama u 2014. (Uplatne u 2014. i 2014. u 2014.)	3.574
25	Troškovi održavanja i popravama u 2014. (Uplatne u 2014. i 2014. u 2014.)	114.639
26	Troškovi održavanja i popravama u 2014. (Uplatne u 2014. i 2014. u 2014.)	17.524
27	<b>ostali rashodi</b>	<b>244.911</b>
	<b>Ukupno</b>	<b>4.012.435</b>

Negativan iznos na poziciji F 3 5 - povećanje vrijednosti zaliha, odnosi se na prenos troškova u proizvodnju i zalihe gotovih proizvoda (kapitalizacija Telekom Inženjeringa). Ova pozicija služi kao korekcija ukupnih troškova koji su u cijelosti iskazani na pozicijama rashoda A. B. C i D.

### Amortizacija i troškovi rezervisanja

Troškovi amortizacije i rezervisanja za period I - XII 2015. godine ostvareni su u iznosu od 123,1 milion KM i veći su za 3,4 miliona KM ili za 3% u odnosu na period I - XII 2014. godine dok su u odnosu na plan 2015. godine troškovi amortizacije i rezervisanja manji za 661 hiljadu KM ili za 1%.

U sljedećoj tabeli prikazani su troškovi amortizacije i rezervisanja za period I - XII 2015. godine, I - XII 2014. godine, te plan za 2015. godinu:

R.b.	VRSTA RASHODA	Rev plan 2015.	I - XII 2014.	I - XII 2015.	Indeks	
					(5/3)	(5/4)
1	2	3	4	5	6	7
1	Amortizacija i troškovi rezervisanja	123.795	115.718	123.104	98	103
1	Amortizacija do visine porezno priznatih rashoda	116.555	115.501	116.171	100	102
2	Rezervisanja	5.210	4.209	4.932	95	117

Iznos ostvarenih troškova rezervisanja u periodu I - XII 2015. godine odnosi se na rezervisanja po osnovu započetih sudskih sporova koji su procijenjeni od strane Izvršne direkcije za pravne poslove, upravljanje organizacijom i ljudskim resursima, te na rezervisanja za neiskorišteni dio godišnjih odmora

## Ekonomsko finansijsko poslovanje

U dijelu ostalih rashoda (pozicija F 3.3 Priloga br.2) rashodi po osnovu amortizacije iz ranijih godina za period I - XII 2015. godine iznose 2,1 miliona KM, što zajedno sa troškom amortizacije i rezervisanja tekuće godine daje iznos od 125,2 miliona KM za period I - XII 2015. godine.

### Finansijski rashodi

Finansijski rashodi za period I - XII 2015. godine ostvareni su u iznosu od 1,2 miliona KM i manji su za 321 hiljadu KM ili za 22% u odnosu na period I - XII 2014. godine kad su iznosili 1,5 miliona KM, dok su u odnosu na plan za 2015. godinu manji za 297 hiljada KM ili za 21%.

U sljedećoj tabeli prikazani su finansijski rashodi za period I - XII 2015. godine sa uporednim podacima za period I - XII 2014. godine:

R.b.	VRSTA RASHODA	Rev plan 2015.	I - XII 2014.	I - XII 2015.	Indeks	
					(5/3)	(5/4)
1	2	3	4	5	6	7
III	<b>Finansijski rashodi</b>	<b>1.450</b>	<b>1.474</b>	<b>1.153</b>	<b>79</b>	<b>78</b>
1	Kamate po kreditima banaka	0	0	0	-	-
2	Kamate po kreditima odoz obaveza	300	409	82	27	20
3	Zatezne kamate	50	62	29	59	47
4	Kursne razlike	1.050	991	1.035	99	104
5	Ostali finansijski rashodi	50	11	7	13	60

Najvećim dijelom povećanje finansijskih rashoda se odnosi na povećanje rashoda po osnovu kursnih razlika

### Finansijski rezultat

Ostvareni dobit u periodu I - XII 2015. godine iznosi 89,2 miliona KM i veći je za 923 hiljade KM ili za 1% u odnosu na ostvareni dobit u periodu I - XII 2014. godine kada je iznosila 88,3 miliona KM. U odnosu na plan I - XII 2015. godina koji iznosi 70,0 miliona KM ostvarena dobit je veća za 19,2 miliona KM ili za 27%. Na kraju, veće ostvarenje dobiti u odnosu na plan uticalo je manje ostvarenje rashoda u iznosu 31,5 miliona KM. Najznačajnije smanjenje ostvarenih rashoda u odnosu na plan evidentirano je na sljedećim troškovima:

- troškovi plaća i ostalih primanja zaposlenika i drugih fizičkih lica su manji za 4,3 miliona KM ili za 3%;
- troškovi sirovina i materijala su manji za 3,8 miliona KM ili za 47%;
- troškovi usluga održavanja koji su manji za 3,1 milion KM ili za 42%;
- troškovi zakupa za smeštaj TK opreme za 0,9 miliona KM ili za 43%;
- troškovi reklame i sponzorstva koji su manji za 2,4 miliona KM ili za 20%;
- troškovi poštanskih i telekomunikacijskih usluga koji su manji za 12,2 miliona KM ili za 19%;
- troškovi premija osiguranja koji su manji za 1,5 miliona KM ili za 81%;
- troškovi nabavne vrijednosti, prodane robe koji su manji za 1,2 miliona KM ili za 15%;

U sljedećoj tabeli prikazani su finansijski rashodi za period I - XII 2015. godine sa uporednim podacima za period I - XII 2014. godine:

## Ekonomsko finansijsko poslovanje

## Realizacija investicijskih aktivnosti

(u 000 KM)						
R b	FINANSIJSKI REZULTAT	Rev. plan 2015.	I - XII 2014.	I - XII 2015.	Indeksi	
					(5/3)	(5/4)
1	2	3	4	5	6	7
2	UKUPAN PRIHOD	560 237	576 827	547 903	98	95
3	UKUPNI RASHODI	490 221	488 519	458 673	94	94
4	<b>DOBIT (2-3)</b>	<b>70.016</b>	<b>88.307</b>	<b>89.230</b>	<b>127</b>	<b>101</b>
5	DOBIT / 1 zaposlenom	19,90	25,04	26,31	132	105
6	DOBIT / po dionici	1,10	1,39	1,41	127	101

### Bilans stanja

Kada su u pitanju stanje i promjene u imovini, kapitalu i obavezama Društva, potrebno je naglasiti da ukupna aktiva na dan 31.12.2015. godine iznosi 1.210,8 miliona KM što predstavlja smanjenje od 26,6 miliona KM ili za 2% u odnosu na 2014. godinu kada je aktiva iznosila 1.237,4 miliona KM.

(u 000 KM)					
R.B.	Stavka finansijskog izvještaja	I - XII 2014	I - XII 2015.	Razlika	Indeks
1	2	3	4	5 (4-3)	6 (4/3)
1	<b>Aktiva</b>	<b>1.237.424</b>	<b>1.210.814</b>	<b>-26.611</b>	<b>98</b>
1.1	Stalna sredstva i dugoročni plasmani	969 409	921 429	-47.981	95
1.1.1	Nematerijalna sredstva	122 031	112 781	-9.250	92
1.1.2	Nekretnine, postrojenja i oprema	778 125	737 990	-40.135	95
1.1.2.1	Ostala stalna materijalna sredstva	97	97	0	100
1.1.3	Dugoročni finansijski plasmani (022 do 029)	63 233	63 638	405	101
1.1.4	Druga dugoročna potraživanja (031+032)	5 849	6 868	1.019	117
1.1.5	Dugoročna razgraničenja	74	55	-20	73
1.2.	<b>Tekuća sredstva (035+043)</b>	<b>268 015</b>	<b>289 385</b>	<b>21.370</b>	<b>108</b>
1.2.1.	Zalihe i sredstva namijenjena prodaji	41 041	37 045	-3.996	90
1.2.2.	Gotovina, kratkoročna potraživanja i kratkoročni plasmani	226 975	252 340	25.366	111
2.	Vanbilansna aktiva	198 973	197 595	-1.378	99
3	<b>Pasiva</b>	<b>1.237.424</b>	<b>1.210.814</b>	<b>-26.611</b>	<b>98</b>
3.1	Kapital	1 067 426	1 069 252	1.827	100
3.2	Dugoročna rezervisanja (129+130)	32 486	31 401	-1.084	97
3.3	Dugoročne obaveze (132 do 138)	0	0	0	0
3.4	Odložene porezne obaveze	1.168	1 247	79	107
3.5.	Kratkoročne obaveze	72.090	56 193	-15.897	78
3.6.	Pasivna vremenska razgraničenja	64 255	52 720	-11.536	82
4.	Vanbilansna pasiva	198 973	197 595	-1.378	99

### Realizacija investicijskih aktivnosti

Revidovanim Trogodišnjim planom poslovanja BH Telecoma za period 2015.-2017. (usvojen 21.09.2015. godine), u dijelu koji se odnosi na investicijske aktivnosti, predviđene su aktivnosti na investicijskim projektima za 2015. godinu – Revidovani OPI 2015 ukupne vrijednosti od 85 198.886 KM. Istovremeno, radi okončanja investicijskih aktivnosti na započetim projektima u prethodnim godinama, predviđena je i lista započetih investicija LZI 2015 u ukupnom iznosu od 20.251.031 KM. Dakle, suma svih planiranih investicijskih aktivnosti u 2015. godini po usvojenom Revidovanim OPI 2015 i LZI 2015 je **105.449.917 KM**

Realizacija pojedinih investicijskih aktivnosti za decembar 2015. godine (stanje na dan 19.02.2016 godine) u poređenju sa ciljevima (Revidovani Trogodišnji Plan poslovanja) je data u narednoj tabeli:

Investicijska aktivnost	Odobrenje investicionih sredstava	Pokretanje nabavnih zahtjeva	Ugovaranje	Fizička realizacija	Finansijska realizacija
Decembar 2015 - <b>CIJEV</b>	103.340.918	100.177.622	84.359.934	74.803.154	71.905.379
	98%	98%	80%	73%	70%
Decembar 2015 - <b>OSTVARENO</b>	103.801.917	97.191.805	85.243.010	74.803.154	71.905.379
	99%	93%	81%	73%	68%

Tabela: Stepen ostvarenja ciljeva po pojedinih investicijskim aktivnostima

**Odobranje investicionih sredstava:** Odobrena su sredstva planirana za realizaciju u 2015. godini u iznosu od **103.801.917 KM**, što je u okviru ciljne vrijednosti za mjesec decembar.

**Plan nabavnih zahtjeva:** Pokrenuto je **97.391.855 KM** nabavnih zahtjeva iz Revidovanog OPI 2015 i LZI 2015. Procentualno, ovo je manje za 3% od ciljnih vrijednosti za mjesec decembar.

**Ugovaranje:** Ugovoreno je **85 243.010 KM** što je u odnosu na dinamički plan za decembar u iznosu od 84.359.934 KM, više za 1% od ciljne vrijednosti za mjesec decembar.

**Fizička realizacija:** Fizička realizacija investicija u decembru 2015. godine iznosi **74.803.154 KM**, što je za 4% manje od ciljne – referentne vrijednosti za mjesec decembar.

**Finansijska realizacija:** Finansijska realizacija investicija u decembru 2015. godine iznosi **71.905.379 KM**, što je za 2% manje od ciljne vrijednosti za mjesec decembar.

U ukupni iznos realizacije uračunat je i iznos od **1.648.514,14 KM** koji je iz sredstava održavanja ID IT preknjižen kao investicija.

**Kolaudacija investicionih ulaganja** u ovom periodu iznosi **164.106.379 KM**

U tabelama u nastavku je dat detaljniji pregled realizacije svake od pojedinačnih investicijskih aktivnosti, po direkcijama

## Izveštaj o realizaciji investicijskih aktivnosti u 2015. godini

Redni Broj	Opis	Ostvareno I - XII 2014. (ODOBRENO)	Prenos iz 2014 (LZI 2015)	Plan 2015 (Rev.OPI 2015)	Plan 2015 (Uvećan za prenos iz 2014)	Dinamički plan I - XII 2015	Ostvareno I - XII 2015.	Indeks ostvarenja		
		3	4	5	6=4+5	7	8	9=8/3	10=8/6	11=8/7
1	ID TIRS	1 035 212	441.350	2.000.000	2.441.350	2.392.523	2.441.350	236	100	102
1	DBH Line	77 568 740	9 368 961	48 415 900	57 784 861	56 529 164	57 674 861	74	100	102
2	DBH Mobile	46 963 487	7.322 121	22 799 000	30 121 121	29 518 698	29 610 121	63	98	100
3	ID PPULJR	19 353 901	892 270	3 753 082	4 645 352	4 552 445	3 764 352	19	81	83
4	ID RP	2 581 175	2 000 000	500 000	2 500 000	2 450 000	2 500 000	97	100	102
5	D P/P	539 000	176 701	273 500	450 201	441 197	450 201	84	100	102
6	ID IT	22 579 009	49 629	6 989 464	7 039 093	6 898 311	6 893 093	31	98	100
7	TI	286 128	0	467 940	467 940	458 581	467 940	164	100	102
8	UKUPNO	170.906.652	20.251.031	85.198.886	105.449.917	103.348.919	103.881.817	81	88	100

Tabela. Realizacija investicijske aktivnosti odobrenije investicionih sredstava.

Redni Broj	Opis	Ostvareno I - XII 2014. (POKRENUTO NZ)	Prenos iz 2014 (LZI 2015)	Plan 2015 (Rev.OPI 2015)	Plan 2015 (Uvećan za prenos iz 2014)	Dinamički plan I - XII 2015.	Ostvareno I - XII 2015	Indeks ostvarenja		
		3	4	5	6=4+5	7	8	9=8/3	10=8/6	11=8/7
1	ID TIRS	1.035.212	441.350	2.000.000	2.441.350	2.310.262	2.441.350	236	100	105
1	DBH Line	76.406.171	9.368.961	48.415.900	57.784.861	54.889.118	52.228.603	68	96	96
2	DBH Mobile	46.304.702	7.322.121	22.799.000	30.121.121	28.615.065	28.950.894	63	96	101
3	ID PPULJR	17.226.776	892.270	3.753.082	4.645.352	4.413.084	3.524.152	20	76	80
4	ID RP	2.581.175	2.000.000	500.000	2.500.000	2.375.000	2.500.000	97	100	105
5	D P/P	494.000	176.701	273.500	450.201	427.691	359.401	73	80	84
6	ID IT	22.042.566	49.629	6.989.464	7.039.093	6.687.139	7.019.985	32	100	105
7	TI	286.128	0	467.940	467.940	444.543	367.570	128	79	83
8	UKUPNO	166.376.730	20.251.031	85.198.886	105.449.917	100.177.422	97.391.855	59	92	97

Tabela. Realizacija investicijske aktivnosti pokretanja nabavnih zahtjeva.

Redni Broj	Opis	Ostvareno I - XII 2014. (UGOVORENO)	Prenos iz 2014 (LZI 2015)	Plan 2016 (Rev.OPI 2015)	Plan 2015 (Uvećan za prenos iz 2014)	Dinamički plan I - XII 2015	Ostvareno I - XII 2015.	Indeks ostvarenja		
		3	4	5	6=4+5	7	8	9=8/3	10=8/6	11=8/7
1	ID TIRS	1 034 720	441 350	2 000 000	2 441 350	1 253 000	2 441 200	236	100	125
1	DBH Line	75 019 422	9 368 961	48 415 900	57 784 861	46 227 889	42 223 834	56	73	91
2	DBH Mobile	42 044 105	7 322 121	22 799 000	30 121 121	24 096 897	28 020 000	67	93	116
3	ID PPULJR	12 717 265	892 270	3 753 082	4 645 352	3 716 282	2 787 736	22	60	75
4	ID RP	2 581 175	2 000 000	500 000	2 500 000	2 000 000	2 477 000	96	99	124
5	D P/P	405 822	176 701	273 500	450 201	360 161	208 183	51	46	58
6	ID IT	21 905 329	49 629	6 989 464	7 039 093	5 631 275	6 795 169	31	97	121
7	TI	223 671	0	467 940	467 940	374 352	289 886	130	62	77
8	UKUPNO	165.931.610	20.251.031	85.198.886	105.449.917	64.359.934	65.243.010	55	81	101

Tabela. Realizacija investicijske aktivnosti ugovornije.

Redni Broj	Opis	Ostvareno I - XII 2014. (FIN. REALIZACIJA)	Prenos iz 2014 (LZI 2015)	Plan 2015 (Rev.OPI 2015)	Plan 2015 (Uvećan za prenos iz 2014)	Dinamički plan I - XII 2015.	Ostvareno I - XII 2015.	Indeks ostvarenja		
		3	4	5	6=4+5	7	8	9=8/3	10=8/6	11=8/7
1	ID TIRS	591.960	441.350	2.000.000	2.441.350	1.088.945	2.113.144	421	87	124
1	DBH Line	62 138 116	9.368 961	48 415 900	57 784 861	40 449 403	35 461 203	57	61	88
2	DBH Mobile	36 744 980	7.322 121	22 799 000	30 121 121	21 064 784	23 223 586	63	77	110
3	ID PPULJR	10 922 368	892 270	3 753 082	4 645 352	3 251 748	2 335 982	21	50	72
4	ID RP	581 175	2 000 000	500 000	2 500 000	1 750 000	477 000	62	19	27
5	D P/P	210 520	176 701	273 500	450 201	315 141	35 042	17	8	11
6	ID IT	21 770 708	49 629	6 989 464	7 039 093	4 927 365	6 303 021	29	90	128
7	TI	176 689	0	467 940	467 940	327 558	289 886	164	62	89
8	UKUPNO	133.048.816	20.251.031	85.198.886	105.449.917	73.844.943	71.305.378	54	88	97

Tabela. Realizacija investicijske aktivnosti u okviru financijske realizacije.

Redni Broj	Opis	Ostvareno - XII 2014. (FIZ. REALIZACIJA)		Prenos iz 2014. (LZT 2015)		Plan 2015. (Rev. OPT 2015)		Plan 2015. (Uvećan za prenos iz 2014)		Dinamički plan 1. - XII 2015		Ostvareno 1. - XII 2015		Indeksi ostvarenja	
		3	4	5	6	7	8	9	10	11	12	13	14	15	16
1	IZ TROS	501.860	441.350	2.000.000	2.441.350	1.851.012	2.413.364	425	57	425	57	425	57	425	57
2	IZ BIL. UINE	64.798.404	9.368.061	-48.476.200	57.784.861	43.338.646	30.062.136	59	66	59	66	59	66	59	66
3	IZ BIL. MIOUB	372.341.000	7.632.121	32.730.000	30.121.121	22.560.841	23.900.428	83	78	83	78	83	78	83	78
4	IZ PPTU. (P)	1.000.368	892.270	5.753.000	4.645.352	3.464.014	2.395.962	21	51	21	51	21	51	21	51
5	IZ BIL. (P)	581.175	2.000.000	500.000	2.500.000	1.875.000	477.000	82	19	82	19	82	19	82	19
6	IZ BIL. (P)	210.820	1.767.701	773.500	450.201	337.651	35.042	17	8	17	8	17	8	17	8
7	IZ BIL. (P)	21.776.795	45.629	5.989.356	7.039.080	5.279.320	6.903.021	29	90	29	90	29	90	29	90
8	IZ BIL. (P)	476.688	407.840	407.840	467.940	390.955	269.886	164	62	164	62	164	62	164	62
9	UKUPNO	136.281.704	20.251.031	85.108.596	103.449.017	79.067.430	74.003.754	55	71	55	71	55	71	55	71

Tablica 1: Realizacija investicijske aktivnosti (načelo realizacije)

## Stanje sredstava u pripremi i zaliha

## Stanje sredstava u pripremi i zalihe

Stanje sredstava u pripremi i stanje zaliha na dan 31.12.2015. godine čine stavke prikazane u sljedećoj tabeli u iznosima:

R.b.	OPIS	Na dan 31.12.2014.	Na dan 31.12.2015.	Razlika	Indeks
1	2	3	4	5 (4-3)	6 (4/3)
I	Stanje stalnih sredstava u pripremi – investicija u toku (WBS)	61.124	55.524	-5.600	91
1	Zalihe investicionog materijala	46.417	34.085	-12.332	73
2	Oprema za koju nisu ispost fakture	1.487	1.760	273	118
4	Izvršeni radovi (Inž-nisu ispostavljene situacije)	4.855	2.562	-2.293	53
5	Troškovni element (0256*)	0	0	0	
I	<b>UKUPNA SRED. U PRIPREMI (1 do 5)</b>	<b>113.883</b>	<b>93.931</b>	<b>-19.952</b>	<b>82</b>
6	Potrošni materijal i rezervni dijelovi	32.695	29.278	-3.417	90
7	Trgovačka roba	7.408	7.168	-240	97
8	Materijal na putu		373	-210	63
9	Postrojenja i oprema namijenjena prodaji	65	0	-65	0
II	<b>NEINVESTICIJSKE ZALIHE (6 do 9)</b>	<b>40.779</b>	<b>36.820</b>	<b>-3.959</b>	<b>90</b>
III	<b>UKUPNA SREDSTVA (I + II)</b>	<b>154.662</b>	<b>130.751</b>	<b>-23.911</b>	<b>85</b>

## Struktura sredstava u pripremi (stanje WBS-a) na dan 31.12.2015. godine

U sredstva u pripremi spadaju ulaganja u stalna sredstva - investicije u toku, zalihe investicionog materijala, oprema i radovi za koje nisu ispostavljene fakture i obračunske situacije. Za analizu stanja i promjena na sredstvima u pripremi za period 01.01.-31.12.2015. godine, izvršena su poređenja sa stanjem i promjenama u toku 2013 i 2014. godine, kako je prikazano u sljedećem tabelarnom pregledu

(u 000 KM)

R.b.	OPIS	Promjene u periodu 01.01.-31.12.13.	Promjene u periodu 01.01.-31.12.14.	Promjene u periodu 01.01.-31.12.15.	Ind.	Ind.
1	2	3	4	5	6 (4/3)	7 (5/4)
1	Početno stanje 01.01.	211.873	224.700	113.883	106	51
2	Nabavka u toku godine	140.434	135.104	76.129	96	56
3	Kolaudovano	-127.731	-240.479	-93.861	188	39
3a	Kolaudovano ukupno za period 1-12.2015.			-164.105		
3b	Kolaudovano – iz procjena na 31.12.2014.			75.246		
4	Preknjuženje inv. nab. iz poč. st. na rashod	-7	-39	236	557	605
5	Prenos sa IP na zalihe mater. pripreme	-208	-3.799	-486	1.844	13



## Stanje sredstava u pripremi i zalihe

## Stanje sredstava u pripremi i zalihe

R.b.	OPIS	Promjene u periodu 01.01.-31.12.13.	Promjene u periodu 01.01.-31.12.14.	Promjene u periodu 01.01.-31.12.15.	Ind	Ind
1	2	3	4	5	6(4/3)	7(5/4)
1	Preknj sa zal inv mat /opr sa sitn inv +D.M	-1.951	-287	-578	15	215
2	Prijava na realizaciju /prijavljivanje nabavki	369	-129	-128	37	107
3	Preknjženje sa zaliha invest materijala/opreme na materijal namijenjen prodaji	0	-20	84		
4	Prijava sa zaliha invest materijala/oprema na sitan inventar i potrošni materijal ili trošak	1	-84	-73	8420	36
5	Zaprimanje materijala/oprema bez urudžbenice	0	353	19		5
6	Višak/manjak po popisu	-332	-119	-20	36	17
7	Prenos, postoj i oprema namijenjena prodaji	-138	-	0		
8	Rashod po popisu	-79	-313	-320	396	102
9	Nivelacija cijena	-586	-519	-743	87	143
10	Prijava sa druge klase	3.781	0	0		0
11	Preknjženje investicija na rashod u početnom godinu	0	48	0	0	3
12	Ispravka zaliha invest materijala i opreme	0	-478	478		
13	2 Stanje na WBS-u ( 1 do 17 )	224.700	113.883	93.931	51	62
14	Stalna sredstva u pripremi	173.700	84.124	55.524	35	91
15	Zalihe investicionog materijala	41.558	46.417	34.085	112	73
16	Izvršene- nefakturisane investicije	4.930	6.341	4.322	129	68
17	Troškovi element (0256*)	4.512	0	0	0	-
18	Stanje sred. u pripremi ( 18 do 21)	224.700	113.883	93.931	51	62
19	Koeficijent obrta = Kolaudovane investicije u toku 1 godine / prosječna vrijednost sredstava u pripremi ( stanje na početku godine + stanje na kraju godine) /2 )	0,59	1,83	0,90	310	49

Stanje sredstava u pripremi na dan 31.12.2015.godine ukupno iznosi 93,93 miliona KM, što znači da se stanje sredstava smanjilo u odnosu na početak godine za 19,95 miliona KM ili za 17,52 %

Ukupan iznos od 93,93 miliona KM sredstava u pripremi na dan 31.12.2015.godine čine: stalna sredstva u pripremi koja su realizovana / isporučena / ugrađena direktno na objekte u iznosu od 55,52 miliona KM ili 59,11% od ukupnih sredstava u pripremi, zalihe investicionog materijala koje su knjižbene na sredstva u pripremi u iznosu od 34,08 miliona KM ili 36,29% od ukupnih sredstava u pripremi

izvedeni radovi i proizvedena oprema Telecom Inženjeringa i vanjskih dobavljača za koje nisu ispostavljene situacije fakture u iznosu od 4,32 miliona KM ili 4,60% od ukupnih sredstava u pripremi.

U periodu I – XII 2015. godine od ukupnih investicija u pripremi, ukupno je kolaudovano 164,1 mil KM, od čega se na tekuću godinu odnosi 93,86 mil KM, a na kolaudaciju sredstava koja su stavljena u upotrebu u periodu do 31.12.2014. godine i evidentirana kao kolaudovana se 31.12.2014. godine se odnosi 70,24 mil KM

### Zalihe investicionog materijala na dan 31.12.2015 godine

U poslovnim knjigama investicioni materijal se vodi na stalnim sredstvima u pripremi. Stanje i promjene na zalihama investicionog materijala na dan 31.12.2015, 31.12.2014. i 31.12.2013. godine prikazano je u tabeli:

(u 000KM)

R.b.	OPIS	Promjene u periodu 01.01.-31.12.13.	Promjene u periodu 01.01.-31.12.14.	Promjene u periodu 01.01.-31.12.15.	Indos	Indos
1	2	3	4	5	6(4/3)	7(5/4)
1	Početno stanje 01.01	49.589	41.558	46.418	84	112
2	Nabavka u toku godine	41.643	37.820	9.955	91	19
3	Utrošeno na invest u toku godine	-50.565	-31.697	-21.063	63	54
4	Preknj sa zal inv mat /opr sa sitn inv +D.M	-1.951	287	-618	15	50
5	Besplatna isporuka	0	0	0	-	-
6	Višak / manjak po popisu	-332	-119	-20	36	14
7	Rashod po popisu	-79	-313	-320	396	0
8	Nivelacija cijena	-586	-519	-743	87	143
9	Zaprimanje materijala/opreme bez urudžbenice	0	353	19	-	0
10	Preknjženje sa zaliha invest.materijala/opreme na materijal namijenjen prodaji	0	0	0	-	-
11	Postrojenja i oprema namijenjena prodaji	0	0	0	0	0
12	Donos sa druge klase	3.781	0	0	0	-
13	Kretanje materijala između skladišta -Prenos na direktno	-134	0	0	0	-
14	Prijem u skladište, demontirana terminalna oprema	1	0	0	0	-
15	Ispravka zaliha inv.mat. i opreme	0	-478	478	-	-100
16	2 Stanje zaliha invest.mater. (1 do 15)	41.558	46.418	34.085	112	78

U periodu I – XII 2015. godine nabavljeno je novog investicionog materijala u vrijednosti od 9,95 miliona KM, utrošeno za investicije u izgradnji 21,08 miliona KM, a stanje zaliha materijala u odnosu na početak godine se smanjilo za 12,33 milion KM ili za 26,57%.

### Neinvesticijske zalihe

Neinvesticijske zalihe obuhvaćaju zalihe potrošnog materijala, rezervnih dijelova, sitnog inventara, proizvođače u toku gotovih proizvoda, trgovačke robe, oprema namijenjena prodaji i materijal na putu. Na dan 31.12.2015.godine ukupno iznose 36,82 miliona KM, i manje su za 3,95 miliona KM ili za 10,00% u odnosu na početno stanje. Sastoje se od:

- potrošnog materijala koji iznosi 17,27 miliona KM ili 46,90% od ukupnih neinvesticijskih zaliha i manje je za 0,03 miliona KM ili za 4,48% u odnosu na početno stanje potrošnog materijala
- rezervni dijelovi iznose 10,44 miliona KM ili 28,34% od ukupnih neinvesticijskih zaliha i manje su za 2,81 milion KM ili za 21,24% u odnosu na početno stanje rezervnih dijelova

## Stanje sredstava u pripremi i zalihe

- sitan inventar iznosi 1,57 miliona KM ili 4,27% od ukupnih neinvesticijskih zaliha i veći je za 0,21 milion KM ili za 15,26% u odnosu na početno stanje sitnog inventara.
- Ostale zalihe iznose 7,54 miliona KM ili 20,46% od ukupnih neinvesticijskih zaliha i manje su za 0,54 milion KM ili za 6,71% u odnosu na početno stanje ostalih zaliha.

U sljedećem tabelarnom pregledu dati je sumarni pregled vrijednosti zaliha i koeficijenta obrta zaliha u Društvu na dan 31.12.2015. godine i promjene stanja u odnosu na prethodnu godinu:

(u 000 KM)							
R.b.	VRSTA ZALHA	Stanje na dan 31.12.13	Koef. obrt	Stanje na dan 31.12.14	Koef. obrt	Stanje na dan 31.12.15	Koef. obrta
1	2	3	4	5	6	7	8
1	Potrošni materijal	18.474	1,04	18.079	0,7	17.269	0,69
2	Rezervni dijelovi	14.574	1,52	13.251	0,97	10.436	1,64
3	Sitan inventar	1.428	2,35	1.365	1,16	1.573	0,72
1	<b>POTROŠ.MAT., REZER. DIJ. I INVENTAR. (1 do 3)</b>	<b>34.476</b>	<b>1,06</b>	<b>32.695</b>	<b>0,71</b>	<b>29.278</b>	<b>0,72</b>
4	Proizvodnja - u toku	44	-	116	-	86	-
5	Gotovi proizvodi	129	0,41	117	0,39	173	0,24
6	Ostalo - trgovačka roba	7.064	1,38	7.175	1,45	6.909	0,89
7	Postrojenja i oprema namijenjena prodaji	1.247	-	85	-	0	-
8	Materijal na putu	61	-	591	-	373	-
II	<b>OSTALE ZALIHE (4 do 8)</b>	<b>8.545</b>	<b>1,38</b>	<b>8.084</b>	<b>1,44</b>	<b>7.542</b>	<b>0,89</b>
III	<b>NEINVEST.ZALIHE (I + II)</b>	<b>43.021</b>	<b>1,24</b>	<b>40.779</b>	<b>1,04</b>	<b>36.820</b>	<b>0,81</b>
IV	INVESTICIONI MATER.	41.558	1,9	46.417	1,08	34.085	0,96
V	<b>UKUPNE ZALIHE (III + IV)</b>	<b>84.579</b>	<b>1,42</b>	<b>87.196</b>	<b>1,05</b>	<b>70.905</b>	<b>0,86</b>

Na dan 31.12.2015. godine, ukupne zalihe (zalihe investicionog i reinvesticionog materijala) zajedno iznose 70,9 milion KM, i manje su u odnosu na dan 31.12.2014. godine (u odnosu na početno stanje) za 16,29 miliona KM ili za 19,58%.

## Zalihe bez kretanja

### Zalihe bez kretanja

U narednoj tabeli dati su podaci o vrijednosti zaliha koje nisu imale kretanje u periodu 1, 2, 3 i više godina

Period	INVEST.MAT.	POTR. MATERIJAL	REZ. DIJEL.	INVENTAR	TRG. ROBA	GOT. PROIZ.	UKUPNO ZALIHE
1	2	3	4	5	6	7	8 (do 7)
31.12.2002	85.495,90	2.613,27	-	1.992,54	-	-	100.101,71
31.12.2010	-	-	-	-	-	-	-
31.12.2012	2.710.534,19	43.862,27	23.088,22	121.583,21	12.480,98	14.755,79	8.408.156,77
31.12.2015	4.801.197,39	118.850,36	1.540.595,35	1.778.479,33	75.127,67	17.107,41	8.429.321,44
31.12.2014	9.116.982,16	222.343,55	2.425.178,18	1.042.501,68	434.378,57	20.852,88	14.863.451,92
31.12.2015	-	-	-	-	-	-	-

## Zaposlenost i kadrovi

### Zaposlenost i kadrovi

#### Zaposlenost i kadrovi

Tabelarni pregled zaposlenosti i kadrova za decembar 2015. godine u odnosu na decembar 2014. godine

Rb	Direkcije	Plan 31.12.15 za post	Stanje na dan 31.12.15	Ostvareno decembar 2014.			Ostvareno decembar 2015.				Ukupno (9+10)	Razlika (12-11)
				ukupno	odn.	prig.	ukupno	odn.	prig.	prig.		
1	2	3	4	5	6	7	8	9	10	11	12	13
1	GD	862		851	13	14	864	829	21	15	850	-14
2	D Sarajevo	792		783	11	5	794	735	15	6	750	-44
3	D Tuzla	430		431	-	10	431	401	10	5	411	-20
4	D Zenica	360		353	7	3	360	341	9	7	350	-10
5	D Bihać	271		265	6	3	271	261	7	3	268	-3
6	D Travnik	196		192	4		196	191	3	4	194	-2
7	D Mostar	174		171	3		174	162	-	4	162	-12
8	D Goražde	65		65			65	62	2	1	64	-1
9	T I	329		326	5	11	331	291	11	1	302	-29
10	D Brčko	17		16	1		17	16	3	-	19	2
11	D B. Luka	19		18	1		19	17	1	-	18	-1
12	TC Kozarc	3		3			3	3	-	-	3	0
13	TC Derвента	1		1			1	1	-	-	1	0
<b>UKUPNO</b>		<b>3.519</b>		<b>3.475</b>	<b>31</b>	<b>38</b>	<b>3.526</b>	<b>3.310</b>	<b>62</b>	<b>40</b>	<b>3.392</b>	<b>-134</b>

Od ukupnog broja zaposlenika koji su bili u radnom odnosu u decembru 2015. godine (isključivo plaće na plaću) u toku mjeseca 25 radnika je objavljeno sa obavještnog (sigurnosti) zbog prestatka radnog odnosa u Generalnoj direkciji 4 (1 SSS, 1 VSS penzionisanje, 2 VSS spolazlišna), Direkcija Sarajevo 8 (1 VSS, 1 VSS, 1 SSS, 2 VKV, 1 NSS, svi penzionisanje), Direkcija Tuzla 3 (2 KV, 1 NSS, svi penzionisanje), Direkcija Zenica 1 (VSS, penzionisanje), Direkcija Travnik 2 (1 VSS, 1 SSS, penzionisanje), Direkcija Mostar 1 (VSS, penzionisanje), Direkcija Goražde 1 (1 SSS, penzionisanje), Telecom Huzemart 7 (2 VSS, 2 SSS, 1 VKV, 1 KV, 1 NSS, svi penzionisanje). U toku mjeseca dva radnika su promijenila osnovnu organizacionu jedinicu: 10 iz Direkcije Sarajevo u Telecom centar SCC, 1 iz Direkcije Travnik u Telecom centar Novi Travnik. Oba radnika su prikazana u broju radnika osnovnim organizacionim jedinicama u kojima su bili na početku mjeseca.

U toku mjeseca za samostalan rad se obučavalo ukupno 46 pripravnika.

Tabelarni pregled zaposlenika sa kojima je zasnovan radni odnos u decembru 2015. godine, po osnovu odluka Uprave Društva o potrebi zasnivanja radnog odnosa, po organizacionim jedinicama:

Rb	Organizaciona jedinica	Broj radnika	Naziv radnog mjesta	Stručna sprema	Određeno (do 12 mj.)	Neodređeno	Javni oglas	Iz registra aplikacija
1	Generalna direkcija	1	Stručni saradnik	VSS	1	-	-	1
2	Direkcija Brčko	1	Šef Odjeljenja	VSS	1	-	-	1
<b>Ukupno</b>		<b>2</b>			<b>2</b>			<b>2</b>

## Zaposlenost i kadrovi

Tabelarni pregled broja zaposlenika na dan 31.12.2015. godine i poređenje u odnosu na dan 30.11.2015. godine:

	Plan 31.12.2015.	Stanje 30.11.2015.	Stanje 31.12.2015.	Razlika
Ukupni broj	3.519	3.422	3.367	-55
Na neodređeno	-	3.344	3.285	-59
Na određeno	-	78	82	+4

### Ostvarene neto plaće po kvalifikacijama


U tabeli koja slijedi date su ostvarene prosječne neto plaće po kvalifikacionoj strukturi za period I - XII 2014./2015. godine

Stručna sprema	Period	Broj radnika	Broj efek sati	Br norme radnika	Razlika	Ukupna neto plata	Neto plata po radniku	Neto satnica po radniku
1	2	3	4	5(4/174)/12	6(5-3)	7	8	9
VSS	I - XII 2014	1.039	2.141.197	1.025	14	32.189.307	2.615,80	15,03
	I - XII 2015	1.011	2.145.495	1.028	17	32.004.408	2.595,56	14,92
VSS	I - XII 2014	336	703.516	307	1	7.413.193	1.833,50	10,54
	I - XII 2015	319	684.743	308	5	7.196.906	1.829,32	10,51
VKV	I - XII 2014	458	986.878	473	1	8.936.697	1.970,11	9,06
	I - XII 2015	428	948.580	456	28	8.599.934	1.575,84	9,06
SSS	I - XII 2014	1.177	2.466.250	1.181	4	17.927.210	1.599,11	7,27
	I - XII 2015	1.150	2.433.099	1.165	15	17.684.345	1.284,67	7,27
KV	I - XII 2014	388	820.770	394	6	5.453.837	1.156,19	6,64
	I - XII 2015	366	793.547	380	12	5.256.784	1.152,65	6,62
NSS	I - XII 2014	122	267.944	128	6	1.302.987	646,08	4,86
	I - XII 2015	109	233.015	113	15	1.145.004	647,74	4,87
<b>Ukupno</b>	<b>I - XII 2014</b>	<b>3.526</b>	<b>7.386.953</b>	<b>3.538</b>	<b>17</b>	<b>73.228.131</b>	<b>1.724,91</b>	<b>9,81</b>
	<b>I - XII 2015</b>	<b>3.394</b>	<b>7.241.475</b>	<b>3.468</b>	<b>74</b>	<b>71.889.382</b>	<b>1.727,38</b>	<b>9,93</b>

Prosječno ostvarena neto plaća zaposlenika BH Telecoma za mesec decembar 2015. godine iznosi 1.727,38 KM i u odnosu na mesec decembar 2014. godine kada je iznosila 1.724,91 KM, veća je za 2,5 KM. Iskazane prosječne neto plaće u sebi sadrže pripadajući porez na dohodak.

Broj: 00.1-11-395/16-19

Sarajevo, 30.06.2016. godine



## Prilog 1. PRIHOD

## Prilog 1. PRIHOD

R b	VRSTA PRIHODA	Rev plan 2015	I - XII 2014	I - XII 2015.	Indeks		% učeš
					(5/3)	(5/4)	
1	2	3	4	5	6	7	8
1	POSLOVNI PRIHODI (A do C)	556.187	569.742	542.421	98	95	99,00%
A	Prihodi od prodaje učinaka - usluga (1 do 3)	496.312	513.682	496.033	100	97	90,83%
1	BH LINE (1.1.1.1.2.)	244.426	257.148	244.598	100	95	44,56%
1.1	FIKSNA MREŽA	154.565	178.576	154.009	100	88	28,11%
1.1.1	Poslovni korisnici - fiksna mreža	94.301	103.460	95.603	101	92	17,45%
1.1.1.1	Poslovni korisnici POTS/ISDN/CLL/WLL	32.360	34.096	30.926	96	91	5,64%
1.1.1.2	Zakup BH Line	4.248	4.339	4.260	100	98	0,76%
1.1.1.2.1	Zakup - u region direkcijama	438	507	411	94	81	0,07%
1.1.1.2.2	Zakup - u Generalkoj direkciji	3.810	3.831	3.849	101	100	0,70%
1.1.1.3	NTS usluge,VPN zaj prihod i ost. prihod	281	274	219	78	80	0,04%
1.1.1.4	Odnosi sa operatorma	57.412	64.752	60.198	105	93	10,99%
1.1.1.4.1	Međunarodna govorna usluga	44.400	45.016	46.234	104	100	8,44%
1.1.1.4.1.1	Termin. i tranz. med saob.-no operat	24.200	25.243	26.846	111	106	4,90%
1.1.1.4.1.2	Terminiranje med saob.-BiH operat	20.200	20.773	19.388	96	93	3,54%
1.1.1.4.2	Nacionalna govorna usluga	13.000	18.725	13.951	107	75	2,55%
1.1.1.4.2.1	Termin. i tranz. I polazni CSICPS saob	12.976	18.697	13.914	107	74	2,54%
1.1.1.4.2.2	NTS u veleprodaji	24	27	37	156	137	0,01%
1.1.1.4.3	Usluge LLU	12	12	12	99	-	0,00%
1.1.1.4.3.1	Usluge pristupa pojedinačnoj petlji	12	12	12	99	-	0,00%
1.1.1.4.3.2	Usluge kolokacije	0	0	0	-	-	0,00%
1.1.2	Privatni korisnici POTS/ISDN/CLL/WLL	60.264	72.116	58.406	97	81	10,66%
1.2.	BIHPAK, BIHNET, BUNDLE	89.881	81.572	90.688	101	111	16,55%
1.2.1	BIHPAK	2.600	3.302	2.644	102	80	0,48%
1.2.2.	BIHNET	32.441	33.285	32.444	100	97	5,92%
1.2.2.1	BIHNET - pristup internetu	30.441	31.732	30.444	100	96	5,56%
1.2.2.2	GIA usluga	2.000	1.553	2.001	100	129	0,37%
1.2.3	BUNDLE (Moja TV, Top Internet)*	54.820	44.984	55.600	101	124	10,15%
2	BH MOBILE (2.1 do 2.4.)	258.482	255.084	249.289	100	98	45,50%
2.1	BH Mobile - postpaid	93.532	84.983	88.140	94	104	16,09%
2.2	Prepaid	146.050	156.577	150.579	103	96	27,48%
2.3	Roaming	10.500	12.758	10.132	96	79	1,85%
2.3.1	Roaming međunarodni	10.370	12.605	10.038	97	80	1,83%
2.3.1.1	Ostvareni prihod - roaming saobraćaj	n/a	47.459	33.678	-	71	6,18%
2.3.1.2	Popust po osnovu discount agreementa*	n/a	-34.854	-23.940	-	68	-4,35%
2.3.2	Roaming domaći	130	153	94	72	61	0,02%
2.4	Ostali prihodi i NTS	400	466	418	105	90	0,08%

## Prilog 1. PRIHOD

:Rb):	VRSTA PRIHODA	Rev plan 2015	I - XII 2014.	I - XII 2015.	Indeks		% učeš
					(5/3)	(5/4)	
1	2	3	4	5	6	7	8
3	PRIHODI OD OSTALIH USLUGA (3.1 do 3.3.)	1.405	1.450	2.066	147	143	0,38%
3.1	Od slanja telegrama	80	97	86	108	89	0,02%
3.2	Od ostalih usluga (RTV naplata)	1.110	1.190	1.059	95	89	0,19%
3.3	Ostale usl i eksteme usl TI	215	163	921	428	-	0,17%
B	PRIHOD OD PRODAJE ROBE - term.oprema	30.975	30.177	34.118	95	113	6,23%
C	OSTALI POSLOVNI PRIHODI	19.300	25.883	12.370	62	47	2,24%
1	Od zakupa - ostalo	1.400	1.376	1.355	97	98	0,25%
2	Od donacija	2.000	2.731	1.760	88	64	0,32%
3	Od naplate štete s temelje osiguranja	520	874	470	90	54	0,09%
4	Od penala	270	1.405	265	98	19	0,05%
5	Prnh od djelat DIS-a	177	334	160	91	48	0,03%
6	Dobici od prodaje stalnih sredstava	226	248	294	130	119	0,05%
7	Naplaćena otpisana potraživanja iz ranijeg perioda	3.700	3.164	3.546	95	112	0,65%
8	Otpis obaveza ukimula rezervisanja i ostali	950	3.057	1.030	106	34	0,19%
9	Prihodi iz ranijih godina	615	47	1.310	213	2787	0,24%
10	Prihodi od rabata - ugovori o popustu	9.300	11.670	1	0	0	0,00%
11	Ostali nespomenuti prihodi	742	976	2.079	280	213	0,38%
II	FINANSIJSKI PRIHODI	4.050	7.085	5.482	135	77	1,00%
1	Kamate na oročena sredstva	300	3.019	548	183	18	0,10%
2	Kamate na sredstva po viđenju	1.000	684	1.442	144	211	0,26%
3	Zatezne kamate	250	202	309	124	153	0,06%
4	Kursne razlike	500	1.063	994	199	94	0,18%
5	Ostali prihodi od finansiranja	2.000	2.117	2.188	109	103	0,40%
III	UKUPAN PRIHOD (1 i II)	560.237	576.827	547.903	98	95	100,00%

## Ostvareni prihodi po vrsti usluge za period 1-XII 2015.god

R B	VRSTA PRIHODA	Revidovani plan 2015.	I - XII 2014	I - XII 2015	Indeks		% učeš
					(5/3)	(5/4)	
1	2	3	4	5	6	7	8
1.	Govorna usluga	332.205	348.072	328.051	99	94	60%
1.1	Fiksna mreža (pots. ISDN, CLL, WLL)	92.624	106.212	89.332	96	84	16%
1.2	Mobina mreža postpaid	93.532	84.983	88.140	94	104	16%
1.3	Mobina mreža prepaid	146.050	156.877	150.579	103	96	27%
2.	BIHPAK I pristup Internetu	33.041	35.034	33.087	100	94	6%
3.	BUNDLE	54.820	44.984	55.600	101	124	10%
4.	Zakup i ostali prihodi po osnovu TK usluga	6.334	6.528	6.964	110	107	1%
5	Veleprodaja	79.435	90.957	72.554	91	80	13%

6	Prihod od prodaje robe	39.975	30.177	34.118	85	113	6%
7	Finansijski i ostali prihodi	14.427	21.075	17.528	121	83	3%
	<b>Ukupni prihodi</b>	<b>560.237</b>	<b>576.827</b>	<b>547.903</b>	<b>98</b>	<b>85</b>	<b>100%</b>

Ostvareni prihodi po korisnicima za period I – XII 2015 godine

VRSTA PRIHODA	Revidovani plan 2015.	I - XII 2014.	I - XII 2015.	Indeks		% učeš.
				(5/3)	(5/4)	
<b>A. Poslovni korisnici</b>	<b>189.897</b>	<b>201.776</b>	<b>176.929</b>	<b>93</b>	<b>88</b>	<b>32%</b>
1 <b>Govorna usluga</b>	<b>79.125</b>	<b>78.079</b>	<b>74.751</b>	<b>94</b>	<b>96</b>	<b>14%</b>
1.1 <b>Fiksna mreža - POTS/ISDN/CLL/WLL</b>	<b>32.360</b>	<b>34.096</b>	<b>30.926</b>	<b>96</b>	<b>91</b>	<b>6%</b>
1.2 <b>BH Mobile - postpaid</b>	<b>46.766</b>	<b>43.983</b>	<b>43.825</b>	<b>94</b>	<b>100</b>	<b>8%</b>
2 <b>Data - BH Line</b>	<b>12.891</b>	<b>11.293</b>	<b>11.538</b>	<b>91</b>	<b>102</b>	<b>2%</b>
2.1 <b>BIHPAK</b>	<b>2.600</b>	<b>3.302</b>	<b>2.644</b>	<b>102</b>	<b>80</b>	<b>0%</b>
2.2 <b>Pristup Internetu (BIHNET)</b>	<b>10.091</b>	<b>7.991</b>	<b>8.894</b>	<b>88</b>	<b>111</b>	<b>2%</b>
3 <b>Ostali prihodi</b>	<b>11.306</b>	<b>15.704</b>	<b>11.747</b>	<b>104</b>	<b>75</b>	<b>2%</b>
3.1 <b>Zakup fiksna mreža</b>	<b>4.248</b>	<b>4.338</b>	<b>4.260</b>	<b>100</b>	<b>98</b>	<b>1%</b>
3.2 <b>NTS usluge.VPN zaj prihodi i osti prihodi</b>	<b>881</b>	<b>740</b>	<b>637</b>	<b>94</b>	<b>88</b>	<b>0%</b>
3.3 <b>Od slanja telegrama</b>	<b>80</b>	<b>97</b>	<b>86</b>	<b>108</b>	<b>89</b>	<b>0%</b>
3.4 <b>Od ostalih usluga (RTV naplata)</b>	<b>1.110</b>	<b>1.190</b>	<b>1.059</b>	<b>95</b>	<b>89</b>	<b>0%</b>
3.5 <b>Ostale usl i eksterne usl Ti</b>	<b>215</b>	<b>163</b>	<b>921</b>	<b>428</b>		<b>0%</b>
3.6 <b>Prihod od donacija</b>	<b>2.000</b>	<b>2.731</b>	<b>1.760</b>	<b>88</b>	<b>64</b>	<b>0%</b>
3.7 <b>Prihod od naplaćene štete po osnovu osiguranja</b>	<b>520</b>	<b>874</b>	<b>470</b>	<b>90</b>	<b>54</b>	<b>0%</b>
3.8 <b>Prihodi od penala</b>	<b>270</b>	<b>1.405</b>	<b>265</b>	<b>98</b>	<b>19</b>	<b>0%</b>
3.9 <b>Prihod od prodaje stalnih sredstava</b>	<b>226</b>	<b>248</b>	<b>294</b>	<b>130</b>	<b>119</b>	<b>0%</b>
3.10 <b>Naplaćena otpisana potraživanja iz ranijeg perioda</b>	<b>1.006</b>	<b>860</b>	<b>964</b>	<b>96</b>	<b>112</b>	<b>0%</b>
3.11 <b>Otpis obaveza ukinula rezervisanja i ostali</b>	<b>950</b>	<b>3.057</b>	<b>1.030</b>	<b>108</b>	<b>34</b>	<b>0%</b>
5 <b>Prodaja robe</b>	<b>7.140</b>	<b>8.776</b>	<b>8.348</b>	<b>88</b>	<b>110</b>	<b>1%</b>
4 <b>Veleprodaja</b>	<b>79.435</b>	<b>90.924</b>	<b>72.845</b>	<b>91</b>	<b>80</b>	<b>13%</b>
4.1 <b>Odnosi sa operatorima</b>	<b>57.412</b>	<b>64.752</b>	<b>60.198</b>	<b>105</b>	<b>93</b>	<b>11%</b>
4.1.1 <b>Međunarodna govorna usluga</b>	<b>44.400</b>	<b>46.016</b>	<b>46.234</b>	<b>104</b>	<b>100</b>	<b>8%</b>
4.1.1.1 <b>Termin i tranz med saob -ino operat</b>	<b>24.200</b>	<b>25.243</b>	<b>26.846</b>	<b>111</b>	<b>106</b>	<b>5%</b>
4.1.1.2 <b>Terminiranje med saob -BH operat</b>	<b>20.200</b>	<b>20.773</b>	<b>19.388</b>	<b>96</b>	<b>93</b>	<b>4%</b>
4.1.2 <b>Nacionalna govorna usluga</b>	<b>13.000</b>	<b>18.725</b>	<b>13.951</b>	<b>107</b>	<b>75</b>	<b>3%</b>
4.1.2.1 <b>Termin i tranz i polazni CS/CPS saob</b>	<b>12.876</b>	<b>18.697</b>	<b>13.914</b>	<b>107</b>	<b>74</b>	<b>3%</b>
4.1.2.2 <b>NTS u veleprodaji</b>	<b>24</b>	<b>27</b>	<b>37</b>	<b>156</b>	<b>137</b>	<b>0%</b>
4.1.2.3 <b>Usluge LLU</b>	<b>12</b>	<b>12</b>	<b>12</b>	<b>99</b>	<b>99</b>	<b>0%</b>
4.1.2.4 <b>Usluge pristupa pojedinačnoj petlji</b>	<b>12</b>	<b>12</b>	<b>12</b>	<b>99</b>	<b>99</b>	<b>0%</b>
4.1.2.5 <b>Usluge kolokacije</b>	<b>0</b>	<b>0</b>	<b>0</b>			<b>0%</b>
4.2 <b>GIA usluga</b>	<b>2.000</b>	<b>1.553</b>	<b>2.001</b>	<b>100</b>	<b>129</b>	<b>0%</b>
4.3 <b>Roaming</b>	<b>10.500</b>	<b>12.758</b>	<b>10.132</b>	<b>96</b>	<b>79</b>	<b>2%</b>
4.3.1 <b>Roaming međunarodni</b>	<b>10.370</b>	<b>12.605</b>	<b>10.038</b>	<b>97</b>	<b>80</b>	<b>2%</b>

VRSTA PRIHODA	Revidovani plan 2015.	I - XII 2014.	I - XII 2015.	Indeks		% učeš.
				(5/3)	(5/4)	
III.1.1 <b>Ostvareni prihodi - roaming saobraćaj</b>	<b>n/a</b>	<b>47.459</b>	<b>33.678</b>		<b>71</b>	<b>6%</b>
4.3.1.2 <b>Popust po osnovu discounti agreementa*</b>	<b>n/a</b>	<b>-34.854</b>	<b>-23.840</b>		<b>68</b>	<b>-4%</b>
4.3.2 <b>Roaming domaći</b>	<b>130</b>	<b>153</b>	<b>94</b>	<b>72</b>	<b>61</b>	<b>0%</b>
4.4 <b>Prihodi od rabata - ugovori o popustu</b>	<b>9.300</b>	<b>11.670</b>	<b>1</b>	<b>0</b>	<b>0</b>	<b>0%</b>
4.5 <b>Naplaćena sumnjiva i sporna potraživanja</b>	<b>223</b>	<b>191</b>	<b>214</b>	<b>96</b>	<b>112</b>	<b>0%</b>
<b>B Privatni korisnici</b>	<b>388.490</b>	<b>367.945</b>	<b>366.493</b>	<b>100</b>	<b>99</b>	<b>67%</b>
1 <b>Govorna usluga</b>	<b>263.080</b>	<b>269.993</b>	<b>253.300</b>	<b>100</b>	<b>94</b>	<b>46%</b>
1.1 <b>fiksna mreža - POTS/ISDN/CLL/WLL</b>	<b>60.284</b>	<b>72.116</b>	<b>58.406</b>	<b>97</b>	<b>81</b>	<b>11%</b>
1.2 <b>BH Mobile - postpaid</b>	<b>46.766</b>	<b>41.000</b>	<b>44.315</b>	<b>95</b>	<b>108</b>	<b>8%</b>
1.3 <b>Prepaid (BH Mobile)</b>	<b>146.050</b>	<b>156.677</b>	<b>150.579</b>	<b>103</b>	<b>96</b>	<b>27%</b>
2 <b>BIHNET - pristup Internetu</b>	<b>20.350</b>	<b>23.741</b>	<b>21.550</b>	<b>106</b>	<b>91</b>	<b>4%</b>
3 <b>BUNDLE (Moja TV, Top Internet)*</b>	<b>54.820</b>	<b>44.984</b>	<b>55.600</b>	<b>101</b>	<b>124</b>	<b>10%</b>
3.1 <b>Moja TV</b>	<b>54.820</b>	<b>44.929</b>	<b>55.556</b>	<b>101</b>	<b>124</b>	<b>10%</b>
3.2 <b>Top Internet</b>	<b>n/a</b>	<b>55</b>	<b>45</b>		<b>80</b>	<b>0%</b>
4 <b>Ostali prihodi privatnih korisnika</b>	<b>5.405</b>	<b>4.846</b>	<b>7.272</b>	<b>135</b>	<b>150</b>	<b>1%</b>
4.1 <b>Zakup (parking, stan)</b>	<b>1.400</b>	<b>1.376</b>	<b>1.355</b>	<b>97</b>	<b>98</b>	<b>0%</b>
4.2 <b>Društvena ishrana</b>	<b>177</b>	<b>334</b>	<b>160</b>	<b>91</b>	<b>48</b>	<b>0%</b>
4.3 <b>Prihod od prodaje stalnih sredstava</b>						<b>0%</b>
4.4 <b>Naplaćena otpisana potraživanja iz ranijeg perioda</b>	<b>2.471</b>	<b>2.113</b>	<b>2.368</b>	<b>96</b>	<b>112</b>	<b>0%</b>
4.5 <b>Ostali prihodi</b>	<b>1.357</b>	<b>1.023</b>	<b>3.369</b>	<b>250</b>	<b>331</b>	<b>1%</b>
5 <b>Prihod od prodaje robe</b>	<b>32.835</b>	<b>24.401</b>	<b>27.770</b>	<b>85</b>	<b>114</b>	<b>5%</b>
<b>E FINANSIJSKI PRIHODI</b>	<b>4.050</b>	<b>7.085</b>	<b>5.482</b>	<b>135</b>	<b>77</b>	<b>1%</b>
1 <b>Kamate na oročena sredstva</b>	<b>300</b>	<b>3.019</b>	<b>548</b>	<b>183</b>	<b>18</b>	<b>0%</b>
2 <b>Kamate na sredstva po viđenju</b>	<b>1.000</b>	<b>684</b>	<b>1.442</b>	<b>144</b>	<b>211</b>	<b>0%</b>
3 <b>Zatezne kamate</b>	<b>250</b>	<b>202</b>	<b>309</b>	<b>124</b>	<b>153</b>	<b>0%</b>
4 <b>Kursne razlike</b>	<b>500</b>	<b>1.063</b>	<b>994</b>	<b>199</b>	<b>94</b>	<b>0%</b>
5 <b>Ostali prihodi od finansiranja</b>	<b>2.000</b>	<b>2.117</b>	<b>2.188</b>	<b>109</b>	<b>103</b>	<b>0%</b>
<b>III UKUPAN PRIHOD (I i II)</b>	<b>560.237</b>	<b>576.827</b>	<b>547.903</b>	<b>98</b>	<b>85</b>	<b>100%</b>

## Prilog 2. RASHOD

## Prilog 2. RASHOD

R b	VRSTA RASHODA	Rev plan 2015	I - XII 2014	I - XII 2015.	Indeksi		učeš
					(5/3)	(5/4)	
1	2	3	4	5	6	7	8
<b>I</b>	<b>POSLOVNI RASHODI (A do F)</b>	<b>365.006</b>	<b>367.336</b>	<b>334.416</b>	<b>92</b>	<b>94</b>	<b>72,9%</b>
<b>A</b>	<b>Materijalni troškovi</b>	<b>19.944</b>	<b>17.695</b>	<b>15.496</b>	<b>78</b>	<b>88</b>	<b>3,4%</b>
1	Sirovine i materijal	7 696	6 542	4 049	53	62	0,9%
2	Energija i gorivo	9 768	9 248	9 412	96	102	2,1%
3	Rezervni dijelovi	1 564	1 321	1 578	101	119	0,3%
4	Otpis sitnog inventara, ambalaže i autoguma	904	561	427	47	76	0,1%
5	Odstupanje od cijena	12	12	29	244	242	0,0%
<b>B</b>	<b>Trošk. plaća i ostalih primanja zaposl. i dr. fiz. l.</b>	<b>131.700</b>	<b>131.685</b>	<b>127.415</b>	<b>97</b>	<b>97</b>	<b>27,8%</b>
1	Troškovi plaća	92 633	92 445	91 775	99	99	20,0%
2	Troškovi naknada plaća	10 385	10 698	8 890	86	83	1,9%
3	Troškovi službenih putovanja zaposlenih	1 000	1 658	900	90	54	0,2%
4	Trošk. ostalih primanja, nak i materij. prava zaposl	25 817	25 096	24 212	94	96	5,3%
4 1	- Naknada za ishranu u toku rada (topli obrok)	11 351	11 290	11 045	97	98	2,4%
4 2	- Naknada troškova prevoza na posao	1 870	1 838	1 768	95	96	0,4%
4 3	- Regres za godišnji odmor	3 900	3 902	3 826	98	98	0,8%
4 4	- Ostalo	8 696	8 065	7 573	87	94	1,7%
5	Trošk. naknada članovima odbora, komisijama i sl	215	266	231	107	87	0,1%
6	Troškovi naknada pripravn. i ostalim fizičkim licima	1 650	1 522	1 407	85	92	0,3%
<b>C</b>	<b>Troškovi proizvodnje</b>	<b>55.040</b>	<b>56.050</b>	<b>48.895</b>	<b>88</b>	<b>87</b>	<b>10,6%</b>
1	Troškovi usluga izrade i dorade učinaka	200	184	105	53	57	0,0%
2	Troškovi transportnih usluga	34	39	43	129	111	0,0%
3	Troškovi usluge održavanja	28 009	23 929	22 909	88	96	5,0%
4	Troškovi zakupa	14 851	15 423	14 930	101	97	3,3%
4 1	- Zakup poslovn. prostora	5 219	7 292	5 692	109	78	1,2%
4 2	- Zakup za smještaj TK opreme	6 844	5 006	5 930	87	118	1,3%
4 3	- Zakup i najam (COO-BS, GIA, hard pach i tranzit)	2 700	1 627	2 362	87	145	0,5%
4 4	- Zakup ostalo	88	1 498	955	1 086	64	0,2%
5	Troškovi najмова	100	3	69	69	2 284	0,0%
6	Troškovi reklame i sponzorstva	11 996	15 442	9 553	80	62	2,1%
7	Sprovođenje programa lojalnosti	1 150	961	1 014	88	103	0,2%
8	Troškovi istraživanja	400	49	70	18	-	0,0%
9	Troškovi razvoja IORP	300	0	0	0	-	0,0%
<b>D</b>	<b>Nematerijalni troškovi</b>	<b>98.124</b>	<b>109.370</b>	<b>83.116</b>	<b>85</b>	<b>76</b>	<b>18,1%</b>
1	Troškovi neproizvodnih usluga	12 759	16 192	13 522	106	84	2,9%
2	Troškovi reprezentacije	577	558	474	82	85	0,1%
3	Troškovi premije osiguranja	1 800	2 063	347	19	17	0,1%
4	Troškovi poštanskih i telekomunikac. usl	64 333	70 882	52 182	81	74	11,4%

## Prilog 2. RASHOD

R.b.	VRSTA RASHODA	Rev plan 2015.	I - XII 2014.	I - XII 2015.	Indeksi		učeš.
					(5/3)	(5/4)	
1	2	3	4	5	6	7	8
4 1	- Poštanske usluge	12 502	14 211	12 263	98	86	2,7%
4 1 1	- Poštanske usl. - dostava TK računa	9 976	9 055	9 433	95	104	0,5%
4 1 2	- Elektronsko pismo - hibridna pošta	1 937	4 542	2 215	114	49	0,1%
4 1 3	- Usluge dostave redovne adm. pošte	225	423	433	192	102	0,1%
4 1 4	- Ostale poštanske usluge	364	191	182	50	95	0,0%
4 2.	- Telekomunik. usl.(4.2.1 do 4.2.3)	38.130	41.069	26.243	72	61	5,5%
4 2 1	- Međun. govorn. usl (4.2.1.1 do 4.2.1.2)	10 250	7 885	10 280	100	130	2,2%
4 2 1 1	- Terminiranje međ. saob. - ino operat	7 950	5 744	8 023	101	140	1,7%
4 2 1 2	- Tranz. međ. saob. - BiH oper. i alternat	2 300	2 141	2 258	98	105	0,5%
4 2 2	- Roaming usluge (4.2.2.1 do 4.2.2.3)	15 180	18 732	5 126	34	27	1,1%
4 2 2 1	- Međunarodni roaming	14 610	18 160	4 941	34	27	1,1%
4 2 2 2	- Nacionalni roaming	90	87	19	22	22	0,0%
4 2 2 3	- Ostale usluge roaminga	480	495	166	35	34	0,0%
4 2 3	- Nacionalna govorna usluga	9 700	14 452	9 837	101	68	2,1%
4 3	- Moja TV - emitovanje TV programa i ostal. TK usl	16 701	15 602	14 675	88	94	3,2%
5	Troškovi platnog prometa	765	3 620	319	42	9	0,1%
5 1	Bankarske usluge	265	140	205	77	147	0,0%
5 2	Ostali troškovi platnog prometa	500	3 481	114	23	3	0,0%
6	Trošk. por., nakn. taks. i dr. dadž. na teret prav. lica	13 556	12 359	13 831	102	112	3,0%
7	Troškovi članskih doprinosa i sl. obaveza	1 269	1 133	616	49	54	0,1%
8	Ostali nematerijalni troškovi	3 065	2 583	1 825	60	71	0,4%
<b>E</b>	<b>Nabavna vrijednost prodane robe</b>	<b>48 375</b>	<b>38 053</b>	<b>41.175</b>	<b>85</b>	<b>108</b>	<b>9,0%</b>
<b>F</b>	<b>Ostali poslovni rashodi (1+2+3)</b>	<b>11.824</b>	<b>14.493</b>	<b>18.520</b>	<b>157</b>	<b>128</b>	<b>4,0%</b>
1	Ostali rashodi i gubici	12 682	16 199	12 830	102	79	2,8%
1 1	Gubici od prodaje i rashodovanja stal. sred.	1 760	3 446	1 594	91	46	0,3%
1 2	Rashodi po osnovu ispravke vrijednosti i otp. po izr. p.	8 050	9 895	9 001	112	91	2,0%
1 3	Rashodovanje i gubici na zal. mal. i robe i o. r.	572	1 387	151	26	11	0,0%
1 4	Ostali poslovni rashodi	2 200	1 492	2 084	95	140	0,5%
2	Rashodi/gubici iz osnova umanjenja vrij. sred.	1 112	990	1 700	153	172	0,4%
3	Efekt. promjene računovod. pol. i ispr. greš.	-1 870	-2 696	3 991	-213	-148	0,9%
3 1	Rashodi iz osnova promjene računovod. politika	80	87	0	0	0	0,0%
3 2	Rashodi iz osnova ispravku grešaka iz ranijih godina	0	0	0	-	-	0,0%
3 3	Rashodi iz osnova amortizacije iz ranijih godina	0	0	2 132	-	-	0,5%
3 4	Naknadno utvrđeni rashodi iz ranijih godina	2 100	0	1 885	90	-	0,4%
3 5	Povećanje vrijednosti zalih. gorovih proizvoda	-4 050	-2 782	-891	22	32	-0,2%
3 6	Smanjenje vrijednosti zalih. učinaka	0	0	864	-	-	0,2%
3 7	Raspored troškova za obračun internog učinka	0	0	0	-	-	0,0%
<b>H</b>	<b>Amortizacija i troškovi rezervisanja</b>	<b>123.765</b>	<b>119.710</b>	<b>123.104</b>	<b>99</b>	<b>103</b>	<b>26,8%</b>
1	Amortizacija do visine porezno priznatih rashoda	118 555	115 501	118 171	100	102	26,8%

Prilog 3. Osnovni finansijski pokazatelji poslovanja  
Društva u RS-u

R b	VRSTA RASHODA	Rev plan 2015	I - XII 2014.	I - XII 2015	Indeks		% učes
					(S/3)	(S/4)	
1	2	3	4	5	6	7	8
2	Rezervisanja	5 210	4 209	4 932	95	117	1.1%
III	Finansijski rashodi	1 450	1 474	1 153	79	78	0,3%
1	Kamate po kreditima banaka	0	0	0	-	#DIV/0!	0,0%
2	Kamate po kreditima odoz obaveza	300	409	82	27	20	0,0%
3	Zatezne kamate	50	82	29	59	47	0,0%
4	Kursne razlike	1 050	991	1 035	99	104	0,2%
5	Ostali finansijski rashodi	50	11	7	13	60	0,0%
<b>UKUPNI TROŠKOVI (I+II+III)</b>		<b>490.224</b>	<b>488.519</b>	<b>458.833</b>	<b>93</b>	<b>94</b>	<b>100%</b>

Prilog 3. Osnovni finansijski pokazatelji  
poslovanja Društva u RS-u

U sljedećem tabeli dat je pregled ostvarenih prihoda (u 000 KM) za period I - XII 2015 godine u poslovnim područjima koji teritorijalno pripadaju RS-u

R.b.	VRSTA PRIMODA	RD BANJA LUKA	TC KOZARAC	TC DERVENTA	UKUPNO RS
1	2	3	4	5	6(3+4+5)
1	POSLOVNI PRIHODI (I + II)	1.009	137	33	1.179
1	PRIHOD OD PRODAJE (A+B)	958	123	31	1.112
A	OD PRUŽENIH USLUGA (A1-A3)	874	83	20	774
A.1	BH LINE	-3	12	0	9
A.2	BH MOBILE	874	71	20	765
A.3	PRIHOD OD OSTALIH USLUGA	0	0	0	0
B	VRJEDNOST PRODATE ROBE - terminalne opreme	287	40	11	338
II	OSTALI POSLOVNI PRIHODI	50	14	2	67
2	FINANSIJSKI PRIHODI	0	0	0	0
3	UKUPNO PRIHODI (1+2)	1.009	157	33	1.179

U sljedećem tabeli dat je pregled ostvarenih rashoda (u 000 KM) za period I - XII 2015 godine u poslovnim područjima koji teritorijalno pripadaju RS-u

R b	VRSTA RASHODA	RD BANJA LUKA	TC KOZARAC	TC DERVENTA	UKUPNO RS
1	2	3	4	5	6(3+4+5)
I	POSLOVNI RASHODI (A do F)	1.388	187	72	1.628
A	Materijalni troškovi	23	3	0	26
B	Troškovi plaća	610	102	44	755
C	Troškovi proizvodnje	189	18	7	214
D	Nematerijalni troškovi	75	8	6	86
E	NV prodate robe	352	42	11	405
F	Ostali poslovni rashodi	117	15	4	137
II	Amortizacija i rezerviranja	30	19	12	60
II a	Amortizacija i troškovi rezervisanja	30	19	12	60
II b	Naknadno utvrđeni rashodi iz ranijih godina- amortizacija	0	0	0	0
III	Finansijski rashodi	0	0	0	0
<b>UKUPNI TROŠKOVI</b>		<b>1.398</b>	<b>206</b>	<b>84</b>	<b>1.665</b>

# Prilog 3. Osnovni finansijski pokazatelji poslovanja Društva u 2015.

U slijedećoj tabeli dati je pregled ostvarene dobiti (u 000 KM) za period I - XII 2015 godine u poslovnim podružnicama kojim teritorijalno pripadaju RS-u:

Red. br.	VRSTA PRINODARASHODA	POSLOVNE PODRUŽNICE				UKUPNO RS (ključni)
		RD BANJA LUKA	TC KOZARAC	TC DERVENTA	TC	
1	Poslovni prihodi	1.009	137	33		1.179
2	Poslovni rashodi	1.266	167	72		1.526
3	EBITDA	-257	-50	-39		-446
4	Amortizacija i troškovi rezerviranja	30	19	12		60
5	Rashodi iz ranije godina-amortizacije	0	0	0		0
6	Ukupna amortizacija	30	19	12		60
7	EBIT	-287	-49	-50		-507
8	Finansijski prihodi	0	0	0		0
9	Finansijski rashodi	0	0	0		0
10	BRUTO DOBIT	-287	-49	-50		-507

59159

Ime lica

BH TELECOM DD SARAJEVO

Telekomunikacije

Ime odgovornika

Sarajevo, Franca Lehara 7

Kreditni institucija (naziv banke i broj računa)

Kaufmann bank dd Sarajevo

(Banka)

0 0 0 0 0 3 0 5 0 0 9 2 0

Iz pravne lica koja vode knjigovodstvo u skladu

Priloga I Statuta ovog društva

Federacija Bosne i Hercegovine  
PARLAMENT FEDERACIJE  
SARAJEVO

Priloga		2015. godine	
Broj	Ime	Priloga	Vrijednost
01	01	01	01

Union banka dd Sarajevo  
(Banka)

1 0 2 0 5 0 0 0 0 0 2 0 8 3

UniCredit bank dd Mostar  
(Banka)

3 3 8 3 2 0 2 2 5 0 2 2 6 0 8 8

BSP:

2 0 0 2 1 1 : 0 0 0 0 5

identifikacioni broj za drzavne poroc

2 0 0 2 1 1 1 0 0 0 0 5

identifikacioni broj za indeksirane poroc

6 4 2 0 0

2. Broj upisa u sud: po d.o.o. 2006

6 1 1 0

3. Broj odluka: po d.o.o. 2010

0 7 7

584330000

## BILANS STANJA na dan 31.12.2015. godine

Red. br. pozicije	POZICIJA	Bilješka	AOP	IZNOS tekuce godine			IZNOS prethodne godine (neto)
				BRUTO	ispravna vrijednost	NETO (5-6)	
		B	A	5	6	7	8
	<b>AKTIVA</b>						
	<b>A. STAJNA SREDSTVA I DUGOROČNI PLASMANI</b>			<b>2.374.486.321</b>	<b>1.453.057.763</b>	<b>921.428.558</b>	<b>569.409.080</b>
	(002+008+014+015+020+021+030+033)	2.1	001	2.374.486.321	1.453.057.763	921.428.558	569.409.080
	I. Nematerijalna sredstva (003 do 007)		002	388.398.119	252.816.671	112.781.448	122.081.204
	1. Kapitalizirane ulaganje u (003)		003				
	2. Koncesije, patenti i druga prava (004)		004	252.533.589	163.158.887	89.396.702	94.647.071
	3. Goodwill (005)		005	134.834.658	51.457.814	22.476.055	31.060.520
	4. Ostala nematerijalna sredstva (007)		007	907.881	907.881	907.881	4.314.653
	5. Avansi i nematerijalna sredstva u pripremi (008)		008	1.893.241.081	1.195.241.022	737.980.029	778.134.957
	II. Nekretnne, postrojenja i oprema (009 do 013)		009	14.545.608	-	14.545.608	14.459.876
	1. Zemljišta (010)	3.1.1	010	973.281.882	569.555.802	403.926.079	352.878.040
	2. Građevinski objekti (011)		011	649.239.458	625.832.109	223.907.346	184.896.730
	3. Postrojenja i oprema (012)		012	298.874	63.111	235.763	238.155
	4. Stambene zgrade i stanovi (013)		013	89.377.293	-	89.377.293	111.952.167
	5. Avansi i nekretnne, postrojenja i oprema u pripremi (014)		014	-	-	-	-
	III. Investicijske nekretnine (015)		015	-	-	-	-
	IV. Biološka sredstva (016 do 019)		016	-	-	-	-
	1. Sume (017)		017	-	-	-	-
	2. Višegodišnji zasadi (018)		018	-	-	-	-
	3. Osnovno stado (019)		019	-	-	-	-
	4. Avansi i biološka sredstva u pripremi (020)		020	56.689	-	56.689	96.083
	V. Ostala (specifična) stalna materijalna sredstva (021)		021	65.827.668	2.190.070	63.637.598	89.232.811
	VI. Dugoročni finansijski plasmani (022 do 023)		022	-	-	-	-
	1. Učesice u kapitalu povezanih pravnih lica (023)		023	400.000	400.000	400.000	400.000
	2. Učesice u kapitalu drugih pravnih lica						



	2	3	4	5	6	7	8
3 Dugoročni krediti dati povezanim pravnim licima			024		1.790.070		
4 Dugoročni krediti dati u zemlji			025				
5 Dugoročni krediti dati u inostranstvu			026		11.066.146	31.005.416	30.106.737
6 Finansijska sredstva koja se plaćaju u prodaju			027		13.021.153	23.032.153	23.026.074
7 Finansijski sredstva koja se plaćaju do roka dostave			028		4.690.600	8.600.000	10.120.000
8 Ostali dugoročni finansijski plasmani			029		9.668.258	6.868.258	5.868.030
<b>VI. Duga dugoročna potraživanja (031+032)</b>			031			6.868.258	5.849.030
1 Potraživanja od povezanih pravnih lica			032		8.868.258		74.349
2 Ostala dugoročna potraživanja	2.2.7		033		54.535	54.535	
<b>VIII. Dugoročna rasgraničenja</b>			034				269.015.728
<b>b) ODLOŽENA POREZNA SREDSTVA</b>			035		552.480.889	63.095.279	41.040.852
<b>c) TEKUĆA SREDSTVA (036+043)</b>			036		81.328.443	4.783.964	33.285.916
<b>15. I. Zalihe i sredstva namijenjena prodaji (037 do 042)</b>	2.2.4.		037		71.666.497	3.014.904	29.651.591
1 Sirovine, materijal, rezervni dijelovi i sličan inventar			038		86.156		116.585
2 Proizvodnja u toku, poluproizvodi i nedovršene usluge			039		197.103	24.097	7.175.750
3 Gotovi proizvodi			040		8.153.792	1.244.563	85.368
4 Roba			041				261.177
5 Stalna sr.namijenjena prodaji i obustavljeno poslovanje			042		224.895	214.895	
b. Dati novci			043		511.152.348	60.821.715	224.974.575
1 Gotovina i gotovinski ekvivalenti (044+047+048+049+052)	2.2.6		044		156.209.782		121.598.334
a) Gotovina			045		156.209.782		121.598.334
b) Gotovinski ekvivalenti			046			58.811.715	67.623.256
2 Kratkoročna potraživanja (046 do 051)	2.2.5		047		128.434.973		51.891.338
a) Kupci - povezana pravna lica	2.2.2		048		104.373.471	54.940.080	6.217.256
b) Kupci u zemlji			049		7.154.440	830.367	
c) Kupci u inostranstvu			050				16.048.443
d) Potraživanja iz specifičnih poslova			051		14.077.410	2.941.268	17.217.810
e) Druga kratkoročna potraživanja	2.2.3		052		59.328.017		17.217.510
3. Kratkoročni finansijski plasmani (054 do 060)			054		19.328.017		229.011
a) Kratkoročni krediti povezanim pravnim licima			055				
b) Kratkoročni krediti dati u zemlji			056				
c) Kratkoročni krediti dati u inostranstvu			057				
d) Kratkoročni dio dugoročnih plasmana			058				
e) Finansijska sredstva namijenjena trgovanju			059				
f) Druga finansijska sredstva po fer vrijednosti			060				
g) Ostali kratkoročni plasmani			061		21.671		11.771.883
4. Potraživanja za PDV	2.2.7		062		30.157.505		
<b>5. Aktivna vremenska rasgraničenja</b>			063				
<b>D) ODLOŽENA POREZNA SREDSTVA</b>			064				1.237.434.308
<b>E) GUBITAK IZNAD VISINE KAPITALA</b>			065		2.726.966.710	1.516.153.042	158.972.647
<b>POSLOVNA AKTIVA (00+036+035+063+064)</b>			066		197.594.993	1.516.153.042	1.438.196.050
Vrijednostne aktive			067		2.824.561.708		
Ukupno aktive (065+066)							

strana 7

Redni broj	POZICIJA	Bilješka		IZNOS tekuće godine	IZNOS prihodne godine
		3	4		
	<b>PASIVA</b>	7.3	10.1	1.069.252.451	1.067.425.854
	<b>A. KAPITAL (102-109+110-111+114+115+116+117-127-127)</b>		103	634.573.580	634.573.580
	<b>I. Dionički kapital (103 do 108)</b>		103	634.573.580	634.573.580
	1 Dionički kapital		104		
	2 Udjeli članova društva sa ograničenom odgovornošću		105		
	3 Zadržani udjeli		106		
	4 Ulozi		107		
	5 Državni kapital		108		
	6 Ostali dionički kapital		109		
	<b>II. Upitani naplaćeni kapital</b>		110		
	<b>III. Emisiona premija</b>		111	169.867.445	158.643.395
	<b>IV. Rezerve (112-113)</b>		112	58.543.385	158.643.395
	1 Zakonske rezerve		113	11.224.030	
	2 Zakonske i druge rezerve		114		
	3. Nevalorizirane rezerve		115		10.415.182
	<b>VI. Neraspoređeni dobiti</b>		116		
	<b>VII. Neraspoređeni gubici</b>		117	264.211.466	268.781.897
	<b>VIII. Neraspoređena dobit (118 do 121)</b>		118	188.218.436	185.105.531
	1 Neraspoređena dobit ranijih godina		119	79.595.020	78.587.866
	2 Neraspoređena dobit izvještajne godine		120		
	3 Neraspoređeni višak prihoda ranijih godina		121		
	4 Neraspoređeni višak prihoda izvještajne godine		122		
	<b>IX. Gubitak do vrijedna kapitala (123 do 126)</b>		123		
	1 Gubitak ranijih godina		124		
	2 Gubitak izvještajne godine		125		
	3 Nepokriveni višak rashoda ranijih godina		126		
	4 Nepokriveni višak rashoda izvještajne godine		127		
	<b>X. Drukupljene vlastite dionice i udjeli</b>		128	81.401.311	82.185.779
	<b>B) DUGOROČNA REZERVISANJA (129-130)</b>		129	24.507.010	23.831.099
	1 Dugoročna rezervisanja za troškove i dake		130	-6.694.302	8.654.680
	2 Dugoročna rasgraničenja		131		
	<b>C) DUGOROČNE OBAVEZE (132 do 136)</b>		132		
	1 Obaveze koje se mogu konvertovati u kapital		133		
	2 Obaveze prema povezanim pravnim licima		134		
	3 Obaveze po dugoročnim vrijednosnim papirima		135		
	4 Dugoročni krediti		136		
	5 Dugoročne obaveze po finansijskim ležaju		138		

			4	5	6
6.	Dugoročne obaveze po fer vrijednosti kroz račun dobiti i gubitka		137		
7.	Ostale dugoročne obaveze		138		
D)	<b>DODUŽENE POREZNE OBAVEZE</b>		139	1.247.113	1.158.148
E)	<b>KRATKOROČNE OBAVEZE (140+149+155+156+160+161+162+163)</b>		140	35.182.896	21.089.520
1.	Kratkoročne finansijske obaveze (141 do 148)		141		5.867.490
2.	Oblaveze prema povezanim pravnim licima		142		
3.	Oblaveze po kratkoročnim vrijednosnim papirima		143		
4.	Kratkoročni krediti uzeti u zemlji		144		
5.	Kratkoročni krediti uzeti u inostranstvu		145		
6.	Kratkoročni dio dugoročnih obaveza		146		
7.	Ostale kratkoročne finansijske obaveze		147		
8.	Kratkoročne obaveze po fer vrijednosti kroz račun dobiti i gubitka		148		5.867.490
9.	Ostale kratkoročne finansijske obaveze		149	34.621.759	44.711.550
II.	<b>Oblaveze iz poslovanja (150 do 154)</b>		150	1.537.417	1.514.423
1.	Primitjeni avansni doplati i knjevije		151		
2.	Dobavljači - povezana pravna lica	2.4.2.	152	27.105.834	32.386.271
3.	Dobavljači u zemlji	2.4.4.	153	5.458.337	6.558.179
4.	Dobavljači u inostranstvu		154	490.065	1.452.678
5.	Ostale obaveze iz poslovanja		155	113.134	1.573
III.	<b>Oblaveze iz specifičnih poslova</b>		156	9.690.086	9.915.657
IV.	<b>Oblaveze po osnovu plaća, naknada i ostalih primanja zaposlenih (157 do 159)</b>		157	8.596.306	8.405.667
1.	Oblaveze po osnovu plaća i naknada plaća	2.4.2.	158	45.044	54.074
2.	Oblaveze po osnovu naknada plaća koje se refundiraju		159	1.057.736	1.053.916
3.	Oblaveze za ostala primanja za poslodavca		160	7.770.135	7.915.367
V.	<b>Druge obaveze</b>	2.4.3.	161	3.444.887	3.489.823
VI.	<b>Oblaveze za PDV</b>		162	80.299	91.942
VII.	<b>Oblaveze za ostale poreze i druge daštine</b>		163	489.702	80.817
VIII.	<b>Oblaveze za porezne dobit</b>		164	92.719.797	64.259.307
9.	Ostale obaveze		165		
F)	<b>PASIVNA VREMENSKA RAZGRANIČENJA</b>		166	1.210.813.668	1.237.424.308
G)	<b>DODUŽENE POREZNE OBAVEZE</b>		167	197.694.998	198.972.642
POSLOVNA PASIVA (101+128+231+238+140+164+165)			168	1.408.408.663	1.436.396.050
Vredbilansna pasiva			169		
Vkupna dobitka (166+157)			170		

CERTIFICIRANI RAČUNOVODJA

Ismet Ramović

ISMET RAMOVIĆ, dipl.pec  
Licenca br. 194025

Broj dozvole 3050/5

Kontakt telefon 062/349-010



DMEX SGR  
Biljana Zaimović, dipl.pec

Grupa Izborni Bilans	POSLOVNA PASIVA	POSLOVNA PASIVA	POSLOVNA PASIVA	POSLOVNA PASIVA
1	2	3	4	5
1	POSLOVNA PASIVA (101+128+231+238+140+164+165)	1.408.408.663	1.436.396.050	
2	Vredbilansna pasiva			
3	Vkupna dobitka (166+157)			
4	POSLOVNA PASIVA (101+128+231+238+140+164+165)	1.408.408.663	1.436.396.050	
5	Vredbilansna pasiva			
6	Vkupna dobitka (166+157)			

**BH TELECOM DD SARAJEVO**  
(uključujući i osiguranje) | Telekomunikacije

Sarajevo, Franje Ležar 7  
Bijele i crvene stazice (uključujući i osiguranje) | Sarajevo

Republika BiH | Sarajevo

1 6 1 0 0 0 0 3 0 5 0 0 9 2 0  
Union banka dd Sarajevo  
(osiguranje)

1 0 2 0 5 0 0 0 0 0 2 0 8 5 3

**BILANS USPIJEHA**  
za period od 01.01. do 31.12.2015. godine

4 2 0 0 2 1 1 0 0 0 0 5  
47.990.759  
37.640.746  
920.766  
8.312.689  
489.770.247  
181.044.864  
17.644.735  
103.143.117  
26.753.262  
1.088.177  
56.048.940  
1.185.307.668  
4.208.664  
109.371.072  
2.782.003

95.761.063  
91.476.309  
7.084.528  
3.466.899  
5.075.891  
1.063.322

3 3 8 3 2 0 2 2 5 0 2 2 6 0 8 8

UnionCredit bank dd Mostar  
(osiguranje)

3 3 8 3 2 0 2 2 5 0 2 2 6 0 8 8

3 3 8 3 2 0 2 2 5 0 2 2 6 0 8 8

3 3 8 3 2 0 2 2 5 0 2 2 6 0 8 8

1	2	3	4	5	6	7	8	9	10		
656	6. Prihod od ulazaka u hoteli, restorane, vaučere		403								
659	6. Ostali turistički prihodi		432								
65	Financijski prihodi (255 do 280)		1.14								
660	1. Sposobnost radnog izdanost s povezanom pravom letava		235								
661	2. Računi izdanost		236								
662	3. Negativne kursne razlike		437								
663	4. Prihodi iz osnova vektiva letavica		338								
664	5. Ostali financijski prihodi		239								
665	Dobit od finansiranja aktivnosti (277-281)		240								
666	Gubitak od finansiranja aktivnosti (282-287)		241								
667	Dobit od osnove aktivnosti (288-303)		242								
668	Gubitak od osnove aktivnosti (304-319)		243								
669	Dobit od osnove aktivnosti (320-335)		244								
670	1. Dobit od prodaje i razdvojenosti stalnih sredstava		245								
671	2. Dobit od prodaje i razdvojenosti nekretnosti		246								
672	3. Dobit od prodaje i razdvojenosti sredstava		247								
673	4. Dobit od prodaje i razdvojenosti vrijednosnih papira		248								
674	5. Dobit od prodaje i razdvojenosti imovine		249								
675	6. Vlada		250								
676	7. Hladnja, otporni proizvodi		251								
677	8. Prihodi od osnove aktivnosti (340 do 355)		252								
678	9. Gubitak od osnove aktivnosti (356 do 371)		253								
679	Dobit od osnove aktivnosti (372-387)		254								
680	Gubitak od osnove aktivnosti (388-403)		255								
681	1. Dobit od prodaje i razdvojenosti stalnih sredstava		256								
682	2. Dobit od prodaje i razdvojenosti nekretnosti		257								
683	3. Dobit od prodaje i razdvojenosti sredstava		258								
684	4. Dobit od prodaje i razdvojenosti vrijednosnih papira		259								
685	5. Dobit od prodaje i razdvojenosti imovine		260								
686	6. Vlada		261								
687	7. Hladnja, otporni proizvodi		262								
688	8. Prihodi od osnove aktivnosti (410 do 425)		263								
689	9. Gubitak od osnove aktivnosti (426 do 441)		264								

1	2	3	4	5	6	7	8	9	10		
690	1. Prihod od uštedavanja trg. nematerijalnih sredstava		267								
691	2. Prihod od uštedavanja vrijednosnih sredstava		268								
692	3. Prihod od uštedavanja nekretnosti za koje se odnosi amort.		269								
693	4. Prihod od uštedavanja sredstava za koje se odnosi amort.		270								
694	5. Prihod od uštedavanja vrijednosnih sredstava		271								
695	6. Prihod od uštedavanja vrijednosnih sredstava		272								
696	7. Prihod od uštedavanja vrijednosnih sredstava		273								
697	8. Prihod od uštedavanja vrijednosnih sredstava		274								
698	9. Prihod od uštedavanja vrijednosnih sredstava		275								

10. Prihodi od uštedavanja vrijednosnih sredstava (442-457)

1	2	3	4	5
<b>II. OSTALA SVEKUPNA DOBIT I GUBITAK</b>				
1. Dobici od realizacije revalorizacionih rezervi stalnih sredstava	314	898.709	4.883.863	
2. Dobici od promjene fer vrijednosti finansijskih sredstava raspoloživih za prodaju	315	1.498.709	3.635.663	
3. Dobici iz osnova provođenja finansijskih izvještaja inostranog poslovanja	317			
4. Aktuarski dobici po planovima definisanih primanja	318			
5. Dobici iz osnova zelektivnog dijela zaštite novčanog toka	319			
6. Ostali neraspisani dobici i gubici usvojeni direktno u kapitalu	320			
<b>OSTATA SVEKUPNA DOBIT I GUBITAK (314-320)</b>				
1. Gubici od promjene fer vrijednosti finansijskih sredstava raspoloživih za prodaju	322			
2. Gubici iz osnova provođenja finansijskih izvještaja inostranog poslovanja	323			
3. Aktuarski gubici po planovima definisanih primanja	324			
4. Gubici iz osnova efikasnog dijela zaštite novčanog toka	325			
5. Ostali neraspisani gubici i gubici usvojeni direktno u kapitalu	326			
<b>Ostala svekupna dobit prije poreza (322-326)</b>				
<b>Ostali svekupni gubici prije poreza (322-326)</b>				
<b>Ostali neraspisani porezi na ostala svekupna dobit</b>				
<b>Neto ostala svekupna dobit (327-328-329)</b>				
<b>Neto ostali svekupni gubici (327-328-329)</b>				

Jednako neto ostala svekupna dobit perioda (311-312+330-331)>0	332	80.403.859	82.803.162
Neto dobit/gubitak perioda prema vlasništvu (311 ili 312)	334	79.595.020	78.587.866
a) vlasnicima matice	335	71.638.941	70.729.079
b) vlasnicima manjinskih dionika	336	7.956.079	7.858.787
Jednako neto ostala svekupna dobit/gubitak prema vlasništvu (332 ili 333)	337	80.403.859	82.803.162
a) vlasnicima matice	338	72.366.930	74.522.846
b) vlasnicima manjinskih dionika	339	8.036.929	8.280.316
Parada po dionici:	340		1.211
a) obična	341	1.211	
b) razdijeljena	342		
Prosječan broj zaposlenih:			
- na bazi sati rada	343	3.468	3.538
- na bazi stanja krajem svakog mjeseca	344	3.455	3.519

U Sarajevu  
Dana 24.05.2016. godine

Certificirani računovođa  
Ismet Romanić

Broj brojele  
Kontakt telefon

315015  
062.7344.010



4 2 0 0 2 1 1 0 0 0 0 5  
 Međunarodni broj za direktno poreze  
 2 0 0 7 1 1 0 0 0 0 5  
 Nacionalni broj za indirektno poreze  
 6 4 2 0 0  
 Svi s obavezom po KTI BiH 2005  
 6 1 0  
 Svi s obavezom po KO BiH 2010  
 0 7 7  
 Svi s obavezom  
 Svi s obavezom

**BH TELECOM DD SARAJEVO**  
 (Matni pravni lice)  
 Telekomunikacije  
 (Djelatnost)  
 Sarajevo, Franca Ležara 7  
 (Sjedište i adresa pravnog lica)

Transakcijski računi (naziv banke i broj računa)

Rajfeisen bank dd Sarajevo  
 (Banka)  
 1 6 1 0 0 0 0 3 0 5 0 0 9 2 0

Unicredit bank dd Mostar  
 (Banka)  
 3 3 8 3 2 0 2 2 5 0 2 2 6 0 8 8

Finan bank dd Sarajevo  
 (Banka)  
 1 0 2 0 5 0 0 0 0 0 0 0 8 5 3

Za pravni lic koji vode knjigovodstvo u skladu sa kriterijem oblika za poslovanje obična

**IZVJEŠTAJ O GOTOVINSKIM TOKOVIMA**  
 INDIRJEKTA METODA za 2015. godinu, zaključno sa 31.12.2015. godine

Red broj	Opis	Bilješka	Ozn (+,-)	Oznka iz AOP	IZVJEŠTAJ	
					Tekuća godina	Prethodna godina
<b>A. GOTOVINSKI TOKOVI IZ POSLOVNIH AKTIVNOSTI</b>						
1.	Neto dobit (gubitak) za period	A.1.1.		401	78.595.020	78.587.866
	Uključivanje za:					
2.	Amortizacija/vrijednost usklađivanja nematerijalnih sredstava		+		20.168.917	27.379.448
3.	Gubici (dobici) od otuđenja nematerijalnih sredstava		+(-)		1.877	47.547
4.	Amortizacija/vrijednost usklađivanja materijalnih sredstava		+		85.822.547	88.121.187
5.	Gubici (dobici) od otuđenja materijalnih sredstava		+(-)		2.674.570	2.448.094
6.	Uključivanje iz osnova dugoročnih finansijskih sredstava		+(-)		15.102.633	15.804.118
7.	Nerealizovani rashodi (prihodi) od kursnih razlika		+(-)		44.641	(17.870)
8.	Ostala usklađivanja za negotovinske stavke i gotovinski tokovi koji se odnose na ulagačke i finansijske aktivnosti		+(-)		15.681.033	15.681.033
9.	Ukupno 2 do 8			402	115.591.812	105.491.519
10.	Smanjenje (povećanje) zaliha		+(-)		3.598.775	3.274.702
11.	Smanjenje (povećanje) potraživanja od prodaje	A.1.3.	+(-)		1.251.175	(1.435.251)
12.	Smanjenje (povećanje) drugih potraživanja	A.1.2.	+(-)		4.490.941	3.093.135
13.	Smanjenje (povećanje) aktivnih vremenskih razgraničenja		+(-)		1.633.992	(75.741)
14.	Povećanje (smanjenje) obaveza prema dobavljačima	A.1.1.	+(-)		(9.370.178)	(2.832.750)
15.	Povećanje (smanjenje) drugih obaveza		+(-)		(792.360)	882.982
16.	Povećanje (smanjenje) pasivnih vremenskih razgraničenja	A.1.1.	+(-)		(17.541.016)	14.764.466
17.	Ukupno 10 do 16			403	(8.331.668)	17.857.534
18.	Neto gotovinski tok iz poslovnih aktivnosti (1+9+17)			404	186.855.164	201.736.011

Centar računovodstva  
 IŠMET RAHNOVIĆ, dipl.pec.  
 Licenca br. 3050/15  
 Kontakt: telefon: 067/349-010



Ispravno  
 Mirsad Zaimović, dipl.pec.

Za period kraj razdoblja na dan 31.12.2015 godine

IZVJEŠTAJ O POVIŠANJIMA U KAPITALU

Redni broj	Ime pravca	Ukupno	Ukupno banka	Ukupno vanbanka
1	BH TELECOM DO SARAJEVO	4 230 000	4 230 000	0
2	Tekućunost	2 000 000	2 000 000	0
3	Sarajevo, Franca Lohara 7	2 230 000	2 230 000	0
4	Ukupno	6 230 000	6 230 000	0
5	Identifikacioni broj za identifikaciju porijekla	6 420 000	6 420 000	0
6	Šifra identifikacije po ECU BANK 2006	6 420 000	6 420 000	0
7	Šifra identifikacije po COBIS	0 7 7	0 7 7	0
8	Šifra opreme	0 7 7	0 7 7	0

Charac - KGT

Redni broj	Opis	2015	2014
19	8. GOTOVINSKI TOK IZ FINANSIJSKIH AKTIVNOSTI	5.278.328	52.657.222
20	1. Prihodi iz osnovne aktivnosti	790.621	201.867
21	2. Prihodi iz osnovne aktivnosti (finansijskih)	3.446.900	5.075.830
22	3. Prihodi iz osnovne aktivnosti (ostale)	1.040.817	945.315
23	4. Prihodi iz osnovne aktivnosti (ostale)	5.000.000	52.414.130
24	5. Prihodi iz osnovne aktivnosti (ostale)	21.692.178	173.769.397
25	6. Prihodi iz osnovne aktivnosti (ostale)	0	0
26	7. Prihodi iz osnovne aktivnosti (ostale)	0	0
27	8. Prihodi iz osnovne aktivnosti (ostale)	946.294	946.294
28	9. Prihodi iz osnovne aktivnosti (ostale)	77.255.126	128.247.553
29	10. Prihodi iz osnovne aktivnosti (ostale)	0	0
30	11. Prihodi iz osnovne aktivnosti (ostale)	0	0
31	12. Prihodi iz osnovne aktivnosti (ostale)	0	0
32	13. Prihodi iz osnovne aktivnosti (ostale)	0	0
33	14. Prihodi iz osnovne aktivnosti (ostale)	0	0
34	15. Prihodi iz osnovne aktivnosti (ostale)	0	0
35	16. Prihodi iz osnovne aktivnosti (ostale)	0	0
36	17. Prihodi iz osnovne aktivnosti (ostale)	0	0
37	18. Prihodi iz osnovne aktivnosti (ostale)	0	0
38	19. Prihodi iz osnovne aktivnosti (ostale)	0	0
39	20. Prihodi iz osnovne aktivnosti (ostale)	0	0
40	21. Prihodi iz osnovne aktivnosti (ostale)	0	0
41	22. Prihodi iz osnovne aktivnosti (ostale)	0	0
42	23. Prihodi iz osnovne aktivnosti (ostale)	0	0
43	24. Prihodi iz osnovne aktivnosti (ostale)	0	0
44	25. Prihodi iz osnovne aktivnosti (ostale)	0	0
45	26. Prihodi iz osnovne aktivnosti (ostale)	0	0
46	27. Prihodi iz osnovne aktivnosti (ostale)	0	0
47	28. Prihodi iz osnovne aktivnosti (ostale)	0	0
48	29. Prihodi iz osnovne aktivnosti (ostale)	0	0
49	30. Prihodi iz osnovne aktivnosti (ostale)	0	0
50	31. Prihodi iz osnovne aktivnosti (ostale)	0	0
51	32. Prihodi iz osnovne aktivnosti (ostale)	0	0
52	33. Prihodi iz osnovne aktivnosti (ostale)	0	0
53	34. Prihodi iz osnovne aktivnosti (ostale)	0	0
54	35. Prihodi iz osnovne aktivnosti (ostale)	0	0

Centar računovodstva  
 IŠMET RAHNOVIĆ, dipl.pec.  
 Licenca br. 3050/15  
 Kontakt: telefon: 067/349-010

Centar računovodstva  
 IŠMET RAHNOVIĆ, dipl.pec.  
 Licenca br. 3050/15  
 Kontakt: telefon: 067/349-010



**RAČUNOVODSTVENE POLITIKE I BILJEŠKE**  
uz finansijske izvještaje Dioničkog društva BH Telecom Sarajevo na dan 31.12.2015.  
godine

**Sadržaj**

1.	OPĆE INFORMACIJE O DRUŠTVU.....	4
2.	IZJAVA O OSNOVIMA ZA SASTAVLJANJE FINANSIJSKIH IZVJEŠTAJA.....	5
3.	OSNOVE MJERENJA.....	6
4.	ZNAČAJNE RAČUNOVODSTVENE POLITIKE.....	6
4.1	Strana valuta.....	6
4.2	Prihodi od telekomunikacijskih usluga.....	6
4.3	Odgođeni prihodi (donacije opreme).....	7
4.4	Stalna sredstva (nematerijalna i materijalna).....	7
4.5	Ispravka vrijednosti sumnjivih i spornih potraživanja.....	11
4.6	Ulaganja.....	11
4.7	Novac i novčani ekvivalenti.....	11
4.8	Dati krediti.....	11
4.9	Primljeni krediti.....	12
4.10	Zalihe.....	12
4.11	Oporezivanje.....	12
4.12	Iskazivanja internih prihoda i rashoda.....	12
4.13	Vrednovanja i iskazivanja primanja zaposlenih.....	13
4.14	Rezervisanja (razgraničavanja).....	13
4.15	Događaji nakon datuma bilansa.....	14
4.16	Izmjena finansijskih izvještaja po osnovu materijalno značajnih stavki.....	14
5.	stalna sredstva.....	15
5.1	Nematerijalna imovina u upotrebi.....	15
5.2	Materijalna imovina u upotrebi.....	17
5.3	Stalna sredstva u pripremi.....	22
5.4	Dugoročni finansijski plasmani.....	23
5.5	Druga dugoročna potraživanja.....	24
5.6	Dugoročna razgraničenja.....	25
6.	TEKUĆA SREDSTVA.....	25
6.1	Zalihe.....	25
6.2	Gotovina, kratkoročna potraživanja i kratkoročni plasmani.....	27
6.2.1	Gotovina i gotovinski ekvivalenti.....	27
6.2.2	Kratkoročna potraživanja.....	27
6.3	Kratkoročni finansijski plasmani.....	32
6.3.1	Potraživanja za PDV.....	32
6.3.2	Aktivna vremenska razgraničenja.....	32
7.	kapital.....	33
8.	OBAVEZE.....	35
8.1	Dugoročna rezervisanja i razgraničenja.....	35
8.2	Odložene porezne obaveze.....	38
8.3	Dugoročne obaveze.....	38
8.4	Kratkoročne obaveze.....	39

**RAČUNOVODSTVENE POLITIKE I BILJEŠKE**  
uz finansijske izvještaje Dioničkog društva BH Telecom Sarajevo na dan 31.12.2016.  
godine

8.4.1	Kratkoročne finansijske obaveze.....	39
8.4.2	Obaveze iz poslovanja.....	39
8.4.3	Obaveze po osnovu plaća, naknada i ostalih primanja zaposlenih.....	40
8.4.4	Druge obaveze.....	41
8.4.5	Obaveze za PDV.....	41
8.4.6	Obaveze za ostale poreze i druge dažbine.....	41
8.4.7	Obaveze za porez na dobit.....	42
8.5	Pasivna vremenska razgraničenja.....	42
Obaveze za nefakturisane usluge od operatera u međunarodnom obračunu odnose se na troškove saobraćaja koji je ostvaren do 31.12.2015. godine, a koji nije usaglašen, i zakupa vodova za koje nije dostavljena faktura na knjiženje do 26.02.2015. godine.....		
9.	POSLOVNI PRIHODI I RASHODI.....	42
9.1	Poslovni prihodi.....	42
9.1.1	Prihodi od prodaje robe.....	43
9.1.2	Prihodi od prodaje učinaka.....	43
9.1.3	Prihodi od aktiviranja ili potrošnje robe i učinaka.....	44
9.1.4	Ostali poslovni prihodi.....	44
9.2	Poslovni rashodi.....	45
9.2.1	Nabavna vrijednost prodane robe.....	45
9.2.2	Materijalni troškovi.....	45
9.2.3	Troškovi plaća i ostalih ličnih primanja.....	46
9.2.4	Troškovi proizvodnih usluga.....	47
9.2.5	Amortizacija.....	48
9.2.6	Troškovi rezervisanja.....	48
9.2.7	Nematerijalni troškovi.....	48
9.2.8	Promjena vrijednosti zaliha učinaka.....	50
10	FINANSIJSKI PRIHODI I RASHODI.....	50
10.1	Finansijski prihodi.....	50
10.2	Finansijski rashodi.....	51
11.	OSTALI PRIHODI I RASHODI.....	51
11.1	Ostali prihodi i dobici.....	51
11.2	Ostali rashodi i gubici.....	52
12.	PRIHODI I RASHODI OD USKLADJIVANJA VRIJEDNOSTI.....	52
12.1	Prihodi i rashodi iz osnova usklađivanja vrijednosti sredstava (osim stalnih sredstava namjenjenih prodaji i sredstava obustavljenog poslovanja).....	52
13.	GUBITAK OD PREKINUTOG POSLOVANJA.....	53
14.	REZULTAT POSLOVANJA.....	53
15.	INFORMACIJE O POSLOVNIM SEGMENTIMA PRAVNOG LICA.....	54
16.	POKAZATELJI ANALIZE FINANSIJSKIH IZVJEŠTAJA.....	56

## 1. OPĆE INFORMACIJE O DRUŠTVU

Dioničko društvo BH TELECOM Sarajevo (u daljem tekstu: "BH Telecom" ili "Društvo") je privredno društvo koje samostalno obavlja djelatnost telekomunikacija u unutrašnjem i vanjskotrgovinskom prometu. Društvo je pravni sljednik Javnog preduzeća BH Telecom d.o.o. Sarajevo, upisanog u sudski registar kod Kantonalnog suda u Sarajevu, Rješenjem broj: UFI/I-2/02 od 08.01.2002. godine.

Naziv Društva: Dioničko društvo „BH Telecom“ Sarajevo.  
Skrraćeni naziv Društva: „BH Telecom“ d.d. Sarajevo.  
Sjedište Društva: ul. Franca Lehara broj 7, Sarajevo, BiH

Misija Društva: BH Telecom d.d. pruža telekomunikacijske usluge na cijelom prostoru Bosne i Hercegovine korištenjem savremenih tehnologija, uz poštovanje međunarodnih i domaćih standarda, propisa i normi, a u cilju razvoja informaličkog društva. Poodlišanjen procesa planiranja, tehnološkog razvoja, razvoja organizacije i upravljanja ljudskim resursima kompanija odgovora na izazove tržišta i sve izraženiju konkurenciju. BH Telecom d.d. značajno unaprijeđuje odnose sa korisnicima i kvalitet usluga, i na taj način i dalje ostaje vodeći telekom operator u Bosni i Hercegovini.

Vizija Društva: BH Telecom d.d. će ostati vodeći telekom operator u Bosni i Hercegovini koji će stalnim razvojem novih usluga i kvalitetom istih odgovoriti na zahtjeve tržišta, te udovoljiti potrebama korisnika i više od njihovog očekivanja.

Prema obliku organizovanja, Društvo je organizovano kao „dioničko društvo“, sa osnovnim kapitalom od 634.573.580,00 KM, koji je podjeljen na 63.457.358 običnih dionica iste klase, nominalne vrijednosti od po 10,00 KM. Upis dionica u Registar Komisije za vrijednosne papire FBiH izvršen je Rješenjem broj 03-19-101/04 od 19.02.2004. godine. Vlasnik 57.114.378 dionica ili 89,9043% kapitala je Federacija BiH – Federalno ministarstvo prometa i komunikacija, a vlasnici 6.342.980 dionica ili 9,9857% kapitala su mali dioničari.

Osnovni akt Društva je Statut, kojim su u skladu sa zakonom uređena pitanja od značaja za pravni status i nastupanje u pravnom prometu, osnovni kapital i dionice, upravljanje i statusne promjene Društva.

Organi Društva su Skupština, Nadzorni odbor, Uprava Društva i Odbor za reviziju

Skupštinu Društva čine dioničari. Vlada FBiH, kao većinski vlasnik kapitala imenuje predsjedavajućeg Skupštine Društva, koji predsjedava sjednicama Skupštine.

Nadzorni odbor čini predsjednik i šest članova.

Upravu Društva (menadžment) čine generalni direktor i izvršni direktori. Uprava Društva je upravljačko tijelo nadležno i odgovorno za poslovanje Društva. Svi članovi Uprave imaju u svojoj nadležnosti jednu korporativnu ili poslovnu jedinicu.

Navedenu funkciju su na dan 31.12.2015. godine obavljali:

- Mirsad Zaimović – Generalni direktor,
- mr. Sedim Kahriman – v.d. Izvršni direktor izvršne direkcije za razvoj poslovanja,

- mr. Alma Čelo – v.d. Izvršni direktor izvršne direkcije za pravne poslove, upravljanje organizacijom i ljudskim resursima,
- dr. Tanik Čaršimamović – v.d. Izvršni direktor izvršne direkcije za tehnologiju i razvoj servisa,
- Orhideja Junuzović – v.d. Izvršni direktor izvršne direkcije za ekonomsko-finansijske poslove,
- dr. Nihad Borovina – v.d. Izvršni direktor izvršne direkcije za informacione tehnologije,
- dr. Adnan Huremović – v.d. Izvršni direktor izvršne direkcije za investicije

Odbor za reviziju čine predsjednik i dva člana.

Društvo pruža sljedeće usluge na lokalnom, državnom i međunarodnom nivou:

- Fiksna telefonija,
- Mobilna telefonija,
- Internet usluge,
- Prijenos podataka.

Prema Klasifikaciji djelatnosti, glavna djelatnost Društva je djelatnost žičane telekomunikacije Pored navedenog, Društvo obavlja ostale djelatnosti u skladu sa Statutom Društva i Rješenjem o osnivanju Društva.

Društvo je organizovano kao jedinstvena samostalna organizacija i ekonomsko-poslovna cjelina na funkcionalnom, tehnološkom, procesnom i teritorijalnom principu. U organizacionom smislu Društvo čine osnovne organizacione jedinice (kabinet generalnog direktora, izvršne direkcije, tehnološke direkcije, regionalne direkcije, telecom inženjering i telecom centri) i njihove unutrašnje organizacione jedinice.

Kabinet generalnog direktora, izvršne direkcije i tehnološke direkcije čine Generalnu direkciju Društva, čije sjedište je u Sarajevu. Društvo svoje djelovanje ostvaruje i putem regionalnih direkcija, Telecom inženjeringa i telecom centara, i to:

- Direkcija Sarajevo sa sjedištem u Sarajevu,
- Direkcija Tuzla sa sjedištem u Tuzli,
- Direkcija Zenica sa sjedištem u Zenici,
- Direkcija Bihać sa sjedištem u Bihaću,
- Direkcija Travnik sa sjedištem u Travniku,
- Direkcija Mostar sa sjedištem u Mostaru,
- Direkcija Goražde sa sjedištem u Goraždu,
- Direkcija Brčko sa sjedištem u Brčkom,
- Direkcija Banja Luka sa sjedištem u Banja Luci,
- Telecom Inženjering sa sjedištem u Sarajevu,
- Telecom Centri po regionalnim direkcijama.

Broj zaposlenika u Društvu, na bazi podataka, krajem godine iznosi 3.367, a u istom periodu 2014. godine bilo je 3.519 zaposlenih. Ukupan broj zaposlenih na bazi časova rada u periodu 01.01. do 31.12.2015. godine je 3.468, a u istom periodu predhodne godine je 3.538 zaposlenih

## 2. IZJAVA O OSNOVIMA ZA SASTAVLJANJE FINANSIJSKIH IZVJEŠTAJA

Ovi finansijski izvještaji su sačinjeni u skladu s Međunarodnim standardima finansijskog izvještavanja (MSFI) i tumačenjima Međunarodnog odbora za računovodstvene standarde (IASB)



**RAČUNOVODSTVENE POLITIKE I BILJEŠKE**  
uz finansijske izvještaje Dioničkog društva BH Telecom Sarajevo na dan 31.12.2015.  
godina

Finansijski izvještaji su sastavljeni na osnovu pretpostavke neograničenog vremena poslovanja, iz razloga što je Društvo u prethodnom periodu poslovalo profitabilno i imalo je trenutni pristup finansijskim resursima.

### 3. OSNOVE MJERENJA

Finansijski izvještaji Društva sačinjeni su po načelu historijskog troška, s izuzetom finansijskih instrumenata koji su iskazani po fer vrijednosti, a koji uključuju derivatne instrumente i finansijske instrumente po fer vrijednosti kroz bilans uspjeha. Računovodstvene politike dosljedno su primjenjivane u svim periodima predstavjenim u ovim finansijskim izvještajima, u skladu sa računovodstvenim politikama konstantnim u prethodnoj godini.

Sastavljanje finansijskih izvještaja u skladu sa MSFI zahtijeva od Uprave donošenje prosudbi, procjena i pretpostavki koje utiču na primjenu politika i na iznos objavljenih imovina i obaveza, prihoda i rashoda. Procjena i povezane pretpostavke temelje se na iskustvu i različitim ostalim faktorima za koje se vjeruje da su razumni u određenim okolnostima, a čiji rezultat stvara osnovu pri postupku donošenja prosudbi o knjigovodstvenoj vrijednosti imovina i obaveza, koje nisu vidljive iz ostalih izvora. Stvarni rezultat može se razlikovati od tih procjena.

Procjene i povezane pretpostavke se stalno preispituju. Preispitivanje računovodstvenih procjena priznaje se u razdoblju u kojem se preispitivanje obavlja, ako ono utiče samo na taj period, ili u periodu preispitivanja i budućim periodima, ako ono utiče na tekući i budući period.

### 4. ZNAČAJNE RAČUNOVODSTVENE POLITIKE

#### 4.1 Strana valuta

Transakcije koje se izvršavaju u stranim valutama konvertuju se po srednjem kursu Centralne banke na dan transakcije. Imovina i obaveza iskazane u stranim valutama preračunavaju se u konvertibilne marke po srednjem kursu Centralne banke na datum bilansa stanja. Svi prihodi ili rashodi nastali po kursnim razlikama se evidentiraju u Bilansu uspjeha u periodu u kom su nastali.

#### 4.2 Prihodi od telekomunikacijskih usluga

Prihodi od telekomunikacijskih usluga predstavljaju fakturisani i obračunatu vrijednost pruženih usluga. Prihodi nastali na području BiH od fiksne i mobilne telefonije obuhvataju pristupnu taksu, pretplatu za telefonske linije, lokalne pozive u zemlji i prihode od terminiranja poziva korisnika operatera u zemlji od domaćih i međunarodnih poziva u bruto iznosu.

Prihodi se priznaju kad postoji vjerovatnoća priliva ekonomskih koristi u Društvo i kad se te koristi mogu pouzdano izmjeriti. Međutim, kada se pojavi neizvjesnost u pogledu naplativosti iznosa već uključenog u prihod, taj nenaplativi iznos čiji je povrat prestao biti vjerovatan, priznaje se kao rashod, a ne kao ispravka prvobitno priznatog prihoda. Procjene su napravljene u cilju obračuna onog dijela prihoda za koji Društvo nije usaglasilo obračune sa međunarodnim operaterima i operaterima u zemlji. Usaglašavanje obračuna u međunarodnom saobraćaju je u obliku davanja i ispostave izvještaja prema drugom operateru, a usaglašavanje sa operaterima u zemlji je 6 dana.

**RAČUNOVODSTVENE POLITIKE I BILJEŠKE**  
uz finansijske izvještaje Dioničkog društva BH Telecom Sarajevo na dan 31.12.2015.  
godine

Fakturisanje telefonskih usluga vrši se mjesečno. Nefakturisani prihodi od daluma ciklusa fakturisanja do kraja fiskalne godine se priznaju kao prihod u godini u kojoj je usluga izvršena. Pretplata se fakturiše u tekućem mjesecu.

Unaprijed naplaćeni prihod od GSM (prepaid) korisnika za neiskorišteni saobraćaj – nepružene telekomunikacione usluge prepaid korisnicima, ne priznaje se u prihod tekućeg perioda.

Prihodi uključuju samo one bruto prilive ekonomskih koristi koje Društvo primi ili potražuje za vlastiti račun. Iznosi naplaćeni za račun trećih strana, kao što je porez na dodanu vrijednost, dio zajedničkog prihoda po Ugovorima o zajedničkoj prodaji usluge koji pripada partneru i sl., nisu ekonomske koristi koje priliče u pravno lice i ne dovode do povećanja kapitala.

#### 4.3 Odgođeni prihodi (donacije opreme)

Donirana stalna sredstva u novcu, radnoj snazi i opremi, korištene prilikom izgradnje ili rekonstrukcije mreža ili drugih stalnih sredsta u Bilansu stanja se priznaje kao odgođeni prihod. Odgođeni prihod se prizna u prihode u iznosu amortizacije po linearnoj metodi tokom budućeg perioda u procijenjenom ekonomskom vijeku trajanja doniranog sredstva.

#### 4.4 Stalna sredstva (nematerijalna i materijalna)

Stalna sredstva se iskazuju po nabavnoj vrijednosti. Nabavke se evidentiraju po stvarnim troškovima koji se sastoje od faktorne cijene i svih zavisnih troškova nastalih prilikom stavljanja stalnog sredstva u upotrebu. Društvo kapitalizira samo troškove materijala i radne snage korištene pri izgradnji sredstava i troškove kamata. Svi ostali materijal, radna snaga, operativni rashodi, i kursne razlike, odraženi su u bilansu uspjeha. Nakon početnog priznavanja stalnog sredstva, pojedino stalno sredstvo iskazuje se po njegovom trošku umanjenom za akumuliranu amortizaciju i akumulirane gubitke od umanjenja. Sredstvo je raspoloživo za upotrebu prvi dan narednog mjeseca kad je izvršen tehnički prijem ili sredstvo dovedeno u stanje da se može koristiti.

Vijek stalnih sredstva je vremenski period u kojem se očekuje da će Društvo koristiti sredstvo. Amortizacija stalnih sredstava je sistemski raspored troška amortizovanog iznosa sredstva tokom njegovog vijeka upotrebe. Društvo primjenjuje linearni metod otpisa stalnih sredstava i to za svako pojedinačno sredstvo, osim ako postoje značajne promjene očekivanog okvira trošenja ekonomskih koristi u toj imovini. Stalna sredstva u pripremi se ne amortizuju, izuzev ako su raspoloživa za upotrebu a nisu puštena u funkciju. Stalna sredstva van upotrebe se amortizuju, bez obzira što se privremeno ne koriste, jer sredstvo tehnološki zastarjeva. Amortizacija se priznaje kao rashod osem u slučajevima kad je uključena u vrijednost neke druge imovine (interno izrađeno sredstvo, zalihe i sl).

Stope korištene za obračun amortizacije stalnih sredstava su sljedeće:

Red	Klasa	Opis klase	Stopa amortizacije	Vijek upotrebe
1	2	3	4	5
<b>A) NEMATERIJALNA SREDSTVA</b>				
1	1000	Licence za koje ugovorom nije definisan rok	12,00%	8,3
2	1001	Licence za koje je ugovorom definisan rok	100/rok rok	po ugov.

**RAČUNOVODSTVENE POLITIKE I BILJEŠKE**  
uz finansijske izvještaje Dioničkog društva BH Telecom Sarajevo na dan 31.12.2015.  
godine

RB	Klasa	Opis klase	Stopa amortizacije	Vijek upotrebe
1	2	3	4	5
3	1002	Softver	20,00%	0
4	1004	Ostala nemat. prava za koja nije određen rok	20,00%	5
5	1004	Ostala nematerijalna prava - električno-energetski priključci	0,00%	12,5
		<b>B) MATERIALNA SREDSTVA</b>		
		<b>Nekretnne zemljište i građevine</b>		
6	2000	Zemljište	0,00%	
7	2002	Podzemni zgrade	1,30%	17
8	2004	Objekti za TKC uređaje (građevine)	1,80%	35
9	2004	Objekti za TKC uređaje (kontejneri)	8,80%	12,5
10	2006	Etažni prostori - u upravni zgrade	1,30%	17
11	2006	Etažni prostori - TK objekti	1,30%	35
12	2008	Antenski stubovi i tornjevi	5,00%	30
13	2010	Prilazni putovi i parkirališta	5,00%	20
14	2012	Ostali objekti (ostale građevine-ostali prostori)	1,30%	17
15	2012	Ostali objekti (pomoćni građevinski objekti - objekti sa čvrstog)	4,00%	25
16	2012	Ostali objekti (traz. stanice: ograda, oken, pridružbi, prilazni putevi)	8,00%	25
17	2194	Objekti za TKC uređaje van upotrebe	stopa prije	
18	2994	Sredstva starije tehnološke upotrebe Fiksna mreža, mreža, kablovske kanalizacije, centris, prionam	0,00%	0
19	3000	Mreža priključna	5,00%	30
20	3001	Mreža priključna	5,00%	20
21	3002	Kablovska kanalizacija	3,00%	33
22	3010	Centris-antenne (razdijelnici)	7,00%	14,3
23	3013	Komutacioni sistemi (TDM) i SS/MGW	10,00%	10
24	3013	Čvor mreže, mreža ili uređaji GSM i VMS, (VR, STP i sl. (fiksa)	15,00%	6,7
25	3015	Čvor mreže, mreža, Komutacioni softver	12%	4,3
26	3014	MSAN multiplexni priključni uređaji	15,00%	6,7
27	3016	Ostale centrale i uređaji: Druge centrale i ekstrane-gar.]	15,00%	6,7
28	3019	Centrala van upotrebe	10,00%	10
29	3020	Kablovske uređaje analogni	15,00%	6,7
30	3022	Kablovske uređaje digitalni	15,00%	6,7
31	3024	Multiplexni uređaji analogni-AD konverzije	15,00%	6,7
32	3028	Multiplexni uređaji digitalni- PDH	15,00%	6,7
33	3030	Multiplexni uređaji digitalni - SDH	15,00%	6,7
34	3032	Radio mrežni uređaji - analogni	15,00%	6,7
35	3034	Radio mrežni uređaji - digitalni	10,00%	6,7
36	3036	Antene, talasovodi i pasivni relejatori	15,00%	6,7
37	3038	Oprema satelitskih stanica i satelitski uređaji (DECT, WLL, BWA)	20,00%	5
38	3050	Uređaji za napajanje uz centrale	10,00%	10
39	3060	Oprema za kanalizaciju uz centrale	10,00%	10
40	3070	Telefonske govornice	15,00%	6,7
41	3072	Ostali terminalni uređaji (mobilni)	50,00%	2
42	3072	Ostali terminalni uređaji (multimedijalni, mrežni terminali za ISDN)	15,00%	6,7
43	3072	Ostali terminalni uređaji (napajanje i utrne stаницe)	50,00%	2
44	3072	Ostali terminalni uređaji (napajanje i utrne stаницe)	20,00%	5
		<b>Mobilna mreža: Radio mreža, CORE mreža i servisna mreža</b>		
45	4000	Prilazni komutacioni elementi (MSC,HLR,AC)-Mobilna mreža	15,00%	6,7

**RAČUNOVODSTVENE POLITIKE I BILJEŠKE**  
uz finansijske izvještaje Dioničkog društva BH Telecom Sarajevo na dan 31.12.2015.  
godine

RB	Klasa	Opis klase	Stopa amortizacije	Vijek upotrebe
1	2	3	4	5
46	4002	Mobilna mreža - kontroler baznih stanica (BSC, RNC)	15,00%	6,7
47	4004	Radio oprema bazne stanice (BS)	10,00%	10
48	4006	IN, SMS, VMS, GPRS, Servisna mreža, IMS i MW (GH Mobile)	15,00%	6,7
49	4014	Rutineri	10,00%	10
50	4024	Antenski sistemi za BS	10,00%	10
51	4034	Sistemi za napajanje BS	10,00%	10
52	4044	Sistemi klimatizacije za BS	10,00%	10
53	4054	WiFi AP	15,00%	6,7
		<b>Ostala oprema</b>		
54	5000	Mašine i postrojenja (u proizvodni-inženjering)	10,00%	10
55	5000	Mašine i postrojenja (sklopovi)	11,00%	9
56	5000	Mašine i postrojenja (kompresori, rotovešeri i sl.)	20,00%	5
57	5090	Mašine i postrojenja (ostale mašine)	14,30%	7
58	5100	Uređaji i oprema Call centra (Služba informacija)	10,00%	10
59	5100	Uređaji i oprema Call centra (prodavnice i služba stalnice)	50,00%	2
60	5100	Uređaji i oprema Call centra (lokalne stalnice)	20,00%	5
		<b>Alati</b>		
61	6002	Univerzalni alati i uređaji (ručni alati-inženjering)	11,00%	9
62	6002	Univerzalni alati i uređaji (ručni alati-ostali)	11,00%	9
63	6002	Univerzalni alati i uređaji (merarčki)	12,50%	8
64	6002	Univerzalni alati i uređaji (električni)	14,30%	7
65	6002	Univerzalni alati i uređaji (elektronički)	20,00%	5
66	6004	Specijalni alati i uređaji (ručni alati-ostali)	11,00%	9
67	6004	Specijalni alati i uređaji (mehanički)	12,50%	8
68	6004	Specijalni alati i uređaji (elektronički)	14,30%	7
69	6004	Specijalni alati i uređaji (elektronički)	20,00%	5
70	6006	Mjerni i kontrolni uređaji-ostali	12,50%	8
71	6006	Mjerni i kontrolni uređaji-oprema za pružanje poslovnih usluga	14,30%	7
72	6006	Mjerni i kontrolni uređaji-električni i mehanički	10,00%	10
73	6006	Mjerni i kontrolni uređaji-elektronički	20,00%	5
74	6006	Mjerni i kontrolni uređaji (ipitne stаницe)	20,00%	5
		<b>Računarska oprema</b>		
74	6020	Računarska oprema (štampači i skeneri)	33,00%	3
75	6020	Računarska oprema (računari osim servera i računari za mrežni)	25,00%	4
76	6020	Računarska oprema (serveri)	15,00%	6,7
77	6022	Komunikaciona oprema (modemi, ruteri, hub, switch, terminali)	10,00%	10
78	6024	Računari za mrežni i upravljanje	20,00%	5
		<b>Transportna sredstva</b>		
79	6030	Transportna sredstva - teretna vozila	13,00%	7,6
80	6030	Transportna sredstva - putnička vozila	17,50%	6
81	6030	Transportna sredstva - kamioni, putnička kombi vozila i džipovi za	12,50%	8
82	6034	Ostala transportna sredstva- putničkih automobila	10,00%	10
83	6034	Ostala transportna sredstva- prikolice ostale	10,00%	10
84	6034	Ostala transportna sredstva- za ulazni i izlazni (pob i mas i proc.)	10,00%	10
85	6034	Ostala transportna sredstva- mobilni mopaci i prikolice za teretna	14,30%	7
		<b>Kancelarijska oprema</b>		
86	6040	Oprema za obavljanje kancelarijskih poslova (kopir aparati)	33,00%	3

RAČUNOVODSTVENE POLITIKE I BILJEŠKE  
uz finansijske izvještaje Dioničkog društva BH Telecom Sarajevo na dan 31.12.2016.

godina

RB	Klasa	Opis klase	Stopa amortizacije	Vijek upotrebe
1	2	3	4	5
87	6040	Oprema za obavljanje kanc. Poslova (pisalice i računarske mašine)	12,50%	8
88	6040	Oprema za obavljanje kanc.poslova (ostala kanc.oprema )	15,50%	6,5
89	6042	Kancelarijski, pogonski i ostali namještaj od metala	10,00%	10
90	6042	Kancelarijski, pogonski i ostali namještaj od drveta i metala	11,00%	9
91	6042	Kancelarijski, pogonski i ostali namještaj od drveta	12,50%	8
92	6042	Kancelarijski, pogonski i ostali namještaj	14,30%	7
93	6044	Oprema za zagrijavanje, ventilaciju i održavanje prostorija -kolinovice	10,00%	10
94	6044	Oprema za zagrijavanje, ventilaciju i održavanje prostorija -grihalice	12,50%	8
95	6044	Oprema za zagrijavanje, ventilaciju i održavanje prostorija -klima	16,50%	6
96	6044	Oprema za zagrijavanje, ventilaciju i održavanje prostorija -usisivači	20,00%	5
97	6048	Namještaj za restoran (od metala)	10,00%	10
98	6048	Namještaj za restoran (od metala i drveta)	11,00%	9
99	6048	Namještaj za restoran (od drveta)	12,50%	8
100	6048	Namještaj za restoran (ostali)	15,00%	6,7
101	6050	Oprema za ugostiteljstvo i turizam	15,50%	6,5
102	6054	Ostala oprema i uređaji (ostala oprema od metala)	10,00%	10
103	6054	Ostala oprema i uređaji (ostala oprema)	11,00%	9
104	6054	Ostala oprema i uređaji (radio aparati, kasetofoni)	12,50%	8
105	6054	Ostala oprema i uređaji (Vatroodjavni sistem, aparati za gašenje)	14,30%	7
106	6054	Ostala oprema i uređaji (radio stanice motorole)	15,00%	6,7
107	6054	Ostala oprema i uređaji (električni)	20,00%	5
108	6054	Ostala oprema i uređaji (elektronski)	25,00%	4
109	6055	Knjige trajne vrijednosti	0,00%	-
110	6066	Dijela likovne umjetnosti, kiparstva i primijenjenih umjetnosti	0,00%	-
		Stanovi		
111	6060	Stanovi	1,50%	67
		Oprema za prenos podataka		
112	7000	Prenos podataka-switchchevi i hubovi	15,00%	6,7
113	7002	Prenos podataka-mpis ruterska multipleks terminalna i mod oprema	20,00%	5
114	7002	Prenos podataka mpis ruterska multipleksna	15,00%	6,7
115	7004	Prenos podataka-multiprotokolarni switchchevi	15,00%	6,7
116	7005	IPTV system	15,00%	6,7
		Sredstva u pripremi		
117	8000	Ulaganja u zemljište		
118	8100	Ulaganja u građevine		
119	8200	Ulaganja u opremu		
120	8300	Ulaganja u stambene zgrade i stanove		
121	8400	Ulaganja u nematerijalna sredstva		

Stope amortizacije za nematerijalna sredstva čiji vijek upotrebe je definisan ugovorom, se utvrđuju prema vijeku upotrebe koji proizilazi iz ugovora. Stope amortizacije za stalna sredstva uzeta u najam (lizing) u skladu sa Ugovorom o najmu, se utvrđuju prema periodu trajanja najma koji proizilazi iz ugovora.

Osnovicu za amortizaciju čini nabavna vrijednost stalnog sredstva, odnosno bruto knjigovodstvena vrijednost. Osnovicu za amortizaciju stalnog sredstva u koje je izvršeno naknadno ulaganje, a takvo ulaganje nije imalo za rezultat produženje korisnog vijeka trajanja

RAČUNOVODSTVENE POLITIKE I BILJEŠKE  
uz finansijske izvještaje Dioničkog društva BH Telecom Sarajevo na dan 31.12.2016.

godina

stalnog sredstva, čini rezidualna vrijednost tog sredstva prije izvršenog ulaganja, uvećana za troškove ulaganja.

Procjenjeni ostatak vrijednosti i korisni vijek upotrebe materijalnih stalnih sredstava, kao i metodu amortizacije, Društvo preispituje na kraju svake godine, te ako se očekivanja razlikuju od prethodnih procjena promjene se priznaju kao promjena računovodstvenih procjena u skladu sa MRS 8 – Računovodstvene politike, promjene računovodstvenih procjena i pogreške

Na kraju svakog izvještajnog perioda Društvo vrši provjeru da li postoji bilo kakav pokazatelj da je vrijednost nekog sredstva umanjena. Ako takav pokazatelj postoji, subjekt treba da procijeni nadoknadiivi iznos za takvo sredstvo. Gubitak od umanjenja vrijednosti sredstva priznaje se kao rashod perioda.

Stalno sredstvo prestaje se priznavati u trenutku otuđenja ili kad se ne očekuju buduće ekonomske koristi od njegove upotrebe. Ako se u vrijednost sredstva priznaje irošak zamjene tad se mora otpisati knjigovodstvena vrijednost zamjenjenog dijela. Vrijednost dijela koji se mijenja utvrđuje se procjenom, na osnovu učešća vrijednosti dijela koji se ugrađuje u ukupnoj vrijednosti sredstva.

Dobitke ili gubitke koji nastanu zbog isknjižavanja stalnog sredstva utvrđuju se kao razlika između neto prihoda od otuđenja i knjigovodstvenog iznosa (sadašnje, neotpisane vrijednosti) sredstva. Dobit od prodaje isknjiženog stalnog sredstva predstavlja prihod, a gubitak rashod tekućeg perioda

#### 4.5 Ispravka vrijednosti sumnjivih i spornih potraživanja

Potraživanja od kupaca se iskazuju po fakturiranoj vrijednosti umanjenoj za ispravku vrijednosti. Ispravka vrijednosti sumnjivih i spornih potraživanja provodi se za sva potraživanja od kupaca stanija od 90 dana od dana dospijeca za naplatu. Otpis (isknjižavanje) sumnjivih potraživanja se vrši nakon identifikacije istih, krajem svake poslovne godine. Ispravka ostalih potraživanja vrši se po utuženjima ili procjenom Uprave Društva

#### 4.6 Ulaganja

Ulaganja se sastoje od dionica. Ulaganja čine veoma mali procenat ukupnog kapitala kompanije u koju su izvršena ulaganja. Dobit/gubitak po osnovu promjene fer vrijednosti se evidentira kao posebna stavka u kapitalu. Ulaganja za koja nije moguće utvrditi tržišnu vrijednost su iskazana po trošku umanjenom za rezervaciju.

#### 4.7 Novac i novčani ekvivalenti

Novac i novčani ekvivalenti uključuju novac u blagajni i novac na računima u bankama uključujući i oročene depozite do tri mjeseca. Novčana sredstva oročena kod poslovnih banaka preko tri mjeseca do godinu dana evidentirana su na kratkoročna potraživanja od banaka, a oročena preko godinu dana iskazana su u okviru ostalih dugoročnih potraživanja, depozita i kaucija

#### 4.8 Dati krediti

Društvo je na potraživanja po osnovu kredita evidentiralo kredite date radnicima preko poslovnih banaka i prodaju asembliiranih usluga na rate. Potraživanja koja dospijevaju unutar dvanaest mjeseci iskazana su kao kratkoročna potraživanja, a potraživanja preko godinu dana kao dugoročna potraživanja.

#### 4.9 Primljeni krediti

Krediti su iskazani u stranim valutama i preračunati u KM po srednjem kursu Centralne banke BiH, na dan bilansa stanja. Sve obaveze koje dospijevaju unutar dvanaest mjeseci iskazane su kao kratkoročne obaveze.

#### 4.10 Zalihe

Zalihe se sastoje od sirovina, materijala i opreme koji se mogu koristiti u izgradnji ili održavanju stalnih sredstava, rezervnih dijelova, sitnog inventara, ambalaže i autoguma, i robe (roba u sklopu sa assembliranim uslugama) koja se drži za dalju prodaju.

Društvo odvojeno vodi zalihe investicionog materijala i zalihe potrošnog materijala. Zalihe investicionog materijala iskazane su u okviru stalnih sredstava u pripremi i vrednuju se po trošku nabavke.

Zalihe sirovina, materijala, rezervnih dijelova, sitnog inventara, ambalaže i auto-guma se počešće vrednuju po nabavnoj vrijednosti (trošku nabavke) ili neto utrživoj vrijednosti, ovisno od toga što je niže. U trošak zaliha se uključuju svi troškovi nabavke, i drugi troškovi koji su nastali novčanim zalihima na sadašnju lokaciju i sadašnje stanje. Djelimično vrijednosno otpisivanje zaliha ispod troška nabavne vrijednosti Društvo vrši ukoliko se trošak zaliha ne može nadoknaditi iz razloga što su zalihe oštećene, u cijelosti ili djelimično zastarjele, ili duže zadržavane na zalih, neupotrebilive (opadanje kvaliteta, tehnološka zastarjelost i sl.), ako su na tržištu njihove prodajne cijene smanjenije ili ako su povećani procjenjeni troškovi dovršenja.

Sve zalihe sirovina, materijala, investicione opreme, rezervnih dijelova, sitnog inventara, ambalaže i auto-guma, slične vrste i namjene, Društvo vrednuje primjenom metode ponderisanog prosječnog troška.

Razduženje, tj. trošak zaliha sirovina i repromaterijala, rezervnih dijelova, sitnog inventara, ambalaže i auto-guma vrši se po prosječnoj ponderisanoj cijeni.

Vrijednost materijala za telefonske usluge (TF i ultra kartice) iskazane su po prosječnim cijenama na osnovu troškova nabavke, a nominalna vrijednost iskazana je u vanbilansnoj evidenciji.

#### 4.11 Oporezivanje

Porez na dobit se obračunava na oporezivu dobit za punu godinu po važećoj stopi od 10%. Više uplaćeni porez na dobit priznaje se kao akontacija poreza za narednu poslovnu godinu.

#### 4.12 Iskazivanja internih prihoda i rashoda

Troškovi stalnih sredstava izgrađenih u vlastitoj režiji evidentiraju se u poslovnim knjigama po vrsti troškova u momentu nastanka, odvojeno po svakom investicionim ulaganju. Ukupna vrijednost troškova po investicionom ulaganju ne može biti veća od vrijednosti koja bi se platila za kupovinu istog sredstva na tržištu. Vrijednost vlastitih radova, koji ulaze u vrijednost stalnih sredstava isključuju se iz prihoda i troškova.

Ostali troškovi u vlastitoj režiji, koji ne ulaze u vrijednost stalnih sredstava evidentiraju se u poslovnim knjigama po vrsti troškova u momentu nastanka u dijelu Društva koje je napravilo

troškove. Prenoš troškova na dio Društva za koja su troškovi nastali vrši se preko rasporeda troškova po svakom ispostavljenom internom dokumentu.

Troškovi TK usluga (telefoni fiksna i mobilne telefonije, usluge bhnet-a i bhnpak-a) u službene svrhe i uarni prihodi po ovom osnovu ne evidentiraju se u glavnoj knjizi, podaci su evidentirani u posebnim bazama (kontrola prihoda po RD). Ovi troškovi i prihodi nisu iskazani u ukupnim troškovima i prihodima kroz finansijske izvještaje.

Troškovi upotrebe vrijednosnica TF kartica i prepaid kartica za potrebe reprezentacije i propagandne svrhe evidentiraju se po nominalnoj vrijednosti preko internih prihoda u periodu kad se vrši pruzimanje vrijednosnica iz skladišta materijala.

#### 4.13 Vrednovanja i Iskazivanja primanja zaposlenih

Primanja zaposlenih koja dospijevaju u roku od dvanaest mjeseci nakon kraja razdoblja u kojim je zaposlenik pružio svoje usluge predstavljaju kratkoročna primanja. U kratkoročna primanja spadaju:

- Plaće za efektivni rad po internim aktima Društva, porezi i doprinosi po zakonskim propisima,
- Naknade za kratkoročna odsustva: godišnji odmor, državni i vjerski praznici, bolovanje, osim bolovanja koji se može nadoknaditi od zdravstvenih fondova,
- Topli obrok, prevoz s posla i na posao, regres za godišnji odmor i ostala zakonom priznata primanja radnika,
- Nenovčane naknade zaposlenim, gdje spadaju zdravstvena zaštita, korištenje automobila, stanova ili drugih dobara besplatno ili po povlaštenoj cijeni i porezi i doprinosi koji se plaćaju na te naknade.

Kratkoročna primanja zaposlenih priznaju se u troškove perioda kad je zaposlenik pružio usluge Društvu i steko pravo na naknadu, osim za primanja zaposlenih koja ulaze u vrijednost zaliha ili stalnih sredstava.

Primanja zaposlenih koja u cijelosti dospijevaju za isplatu po isteku dvanaest mjeseci i više nakon kraja razdoblja u kojem su zaposlenici pružili usluge povezane s tim primanjima predstavljaju dugoročna primanja. Dugoročna primanja uključuju:

- Otpremnine u penziju,
- Jubilarnu nagradu i druge nagrade za dugogodišnji rad,
- Naknade za vrijeme duža spriječenosti za rad, dužeg odsustva zbog usavršavanja i druge odgođene naknade, koja dospijevaju u roku od 12 mjeseci i više po isteku razdoblja u kojem su zarađene

Utvrdivanje sadašnje vrijednosti obaveza iz prethodnog stava vrši se metodom akumuliranih primanja raspoređenih tokom procesa rada za svakog zaposlenika odvojeno, korištenjem aktuarske tehnike radi sačinjavanja pouzdana procjene iznosa primanja koji su zaposleni zaradili u zamjenu za pružene usluge u tekućem i prethodnom razdoblju.

Kad postoje mogućnost nadoknade obaveza prema zaposlenim od Države ili drugih pravnih lica, to priznaje iz Zakona ili Ugovora, Društvo će priznati potraživanje i umanjeni troškove zaposlenih.

#### 4.14 Rezervisanja (razgraničavanja)

Društvo rezerviše obaveze koje proizilaze iz Zakona ili Ugovora za koje postoji neizvjesnost oko iznosa i vremena budućih rashoda za njihovo podmirenje. Obaveze su rezultat događaja koji je nastao u prošlosti, a mogu se pouzdano procijeniti. Ako se utvrdi da neće doći do odljeva resursa po obavez koja je rezervisana ili je došlo do manjeg odljeva resursa obaveza se ne priznaje.

**RAČUNOVODSTVENE POLITIKE I BILJEŠKE**  
uz finansijske izvještaje Dioničkog društva BH Telecom Sarajevo na dan 31.12.2015.  
godine

Društvo će razgraničiti prihode koji su fakturisani ili naplaćeni, a nisu pružanje usluga ili nisu nastali osnovni troškovi za pružanje usluga. Prihodi se razgraničavaju na osnovu pouzdane procjene, da će troškovi pružanja usluga u većem dijelu teretiti troškove naredne godine. Veći iznos stvarnih troškova u odnosu na rezervisane troškove knjiži se na teret rashoda perioda, a manji iznos stvarnih troškova u odnosu na rezervisane troškove knjiži se u korist prihoda perioda

Obračunate kamate po osnovu obaveza knjiže se na teret rashoda, odnosno rashoda od finansiranja u korist vremenskih razgraničenja. Primljeni obračun kamata od povjerilaca knjiže se na teret vremenskih razgraničenja kada su prethodno knjižene u korist vremenskih razgraničenja. Obračunate kamate prema dužnicima koji proizilaze iz ugovora, a nisu naplaćene ili fakturisane (kamate na oročena ili deponovana sredstva i kamate po prodaji na kredit) knjiže se u korist prihoda od finansiranja i na teret rezervisanja.

Društvo će priznati rezervisanje po osnovu Ugovora po kojima su obaveze po Ugovoru veće od koristi koja se obezbjeđuje iz ugovora (štetnih ugovora), poslije priznavanja svih umanjena na imovini koja je predmet ugovora

#### 4.15 Događaji nakon datuma bilansa

Finansijske izvještaje potpisuje Generalni direktor Društva, koje je predhodno potpisao certificirani računovođa – šef službe za računovodstvo. Potpisom finansijskih izvještaja, isti se u skladu sa MRS 10 smatraju odobrenim. Datum odobravanja finansijskih izvještaja je 20.02 tekuće godine za izvještaje iz predhodne godine i 20.07 tekuće godine za polugodišnje izvještaje

#### 4.16 Izmjena finansijskih izvještaja po osnovu materijalno značajnih stavki

Izostavljene ili pogrešno iskazane stavke su materijalno značajne ako bi, pojedinačno ili grupno, mogle uticati na ekonomske odluke korisnika finansijskih izvještaja donesene na osnovu tih izvještaja. Značajnost (materijalnost) ovisi o veličini i vrsti izostavljene ili pogrešno iskazane stavke sagledane u svjetlu prisutnih pratećih okolnosti. Odlučujući faktor može predstavljati veličina stavke ili priroda stavke, odnosno njihova kombinacija.

Retroaktivno ispravljanje materijalno značajnih grešaka iz prethodnih razdoblja vrši se u prvom setu finansijskih izvještaja koji bude odobren za izdavanje nakon otkrivanja tih grešaka. Uporedne informacije za prethodna razdoblja prezentiraju se kao da su nove računovodstvene politike bile primjenjivane oduvijek, odnosno kao da greške iz prethodnog razdoblja nisu nikada ni postojale. Iznos prilagođavanja koji proizilazi iz promjene računovodstvene politike ili iznos ispravke greške iz prethodnog razdoblja vrši se ispravkom početnog stanja zadržanih zarada (akumulirane dobiti).

Visina značajnosti se utvrđuje u visini od 1,00 procenata od ukupno ostvarenog prihoda u godini za koju se izrađuju izvještaji.

Ukoliko utvrđena materijalno značajna greška u poslovnim knjigama i finansijskim izvještajima prelazi iznos utvrđene značajnosti, Uprava Društva donosi odluku o izmjeni finansijskih izvještaja za period za koji je greška izvršena

**RAČUNOVODSTVENE POLITIKE I BILJEŠKE**  
uz finansijske izvještaje Dioničkog društva BH Telecom Sarajevo na dan 31.12.2015.  
godine

**DODATNE INFORMACIJE O STAVKAMA IZ FINANSIJSKIH IZVJEŠTAJA**

## 5. STALNA SREDSTVA

### 5.1 Nematerijalna imovina u upotrebi

Promjene na nematerijalnoj imovini u periodu 01.01.2015. do 31.12.2015. godine prikazane su u vrednosti u KM, u sljedećoj tabeli:

Opis promjene	Licence - 011	Softver - 140000	Ostala nematerijalna sredstva - 130000	Nematerijalna sredstva u priprami	Ukupno nematerijalna sredstva
<b>Nabavna vrijednost</b>					
Početno stanje-bilans	227.323.816	87.996.803	21.489.391	2.171.121	338.981.131
Ispravka početni					
Storno utvrđene amortizacije po otkrivanju (amortizacija od 31.12.2014.)	(3.654.877)	(6.426.455)	(59.752)	(1.402)	(10.547.486)
Promjene				(1.424.512)	(1.424.512)
Prijenos sa imovine u upotrebi i iznadali	20.033.008	11.226.638	1.772.732	(5.729.138)	27.303.238
Prijenos sa zemlja (za otkrivanje) grešaka	(189.160)			(248.459)	(437.619)
SA KONTA NA KONTO	(2.087.345)	(2.189.052)	(68.751)		(4.345.148)
SA KONTA NA KONTO	1.880.946	3.487.248	56.238		5.424.432
Ostalo (po otkrivanju)			(1.638)		(1.638)
Ostalo (po otkrivanju 31.12.2015.)	(800.258)	(2.048.488)			(2.848.746)
Zbir	223.555.639	91.879.746	23.034.322	736.522	349.210.229
Krajnje stanje-bilans	223.555.639	91.879.746	23.034.322	736.522	349.210.229
<b>Krajnje stanje-bilans</b>					
Ispravka vrijednosti					
Početno stanje-bilans	842.678.744	69.107.224	17.119.142		928.905.110
Storno amortizacije po osnovu utvrđenih sredstava po obračunu (amortizacija od 31.12.2014.)	(253.262)	(742.087)	(46.305)		(1.041.654)
Amortizacija perioda	20.258.965	7.022.912	1.071.485		28.353.362
Vrijednost utvrđena amortizacije ranijeg perioda	1.460.406	776.571	132.796		2.369.773
PRIENOS SA KONTA NA KONTO	(424.217)	(641.990)	(65.791)		(1.131.998)
PRIENOS SA KONTA NA KONTO	405.175	737.241	41.855		1.184.271
Ostalo (po otkrivanju)	(19.916)		(1.557)		(21.473)
Ostalo (po otkrivanju 31.12.2015.)	(800.088)	(2.048.082)			(2.848.170)
Zbir	163.158.667	74.308.398	18.248.329		255.715.394
Krajnje stanje-bilans	163.158.667	74.308.398	18.248.329		255.715.394
Neto knjigovodstvena vrijednost na početku perioda	84.647.071	18.658.575	4.369.840	2.171.121	119.846.717
Neto knjigovodstvena vrijednost na kraju perioda	85.296.702	17.870.757	4.306.098	736.522	118.210.079



**RAČUNOVODSTVENE POLITIKE I BILJEŠKE**  
 iz finansijske izvještaje Dioničkog društva BH Telecom Sarajevo na dan 31.12.2015.  
 godine

Ukupna nabavna vrijednost nematerijalne imovine na dan 01.01.2015. godine iznosi 348.791.122 KM, a na dan 31.12.2015. godine iznosi 361.944.974 KM.  
 Ukupna ispravka vrijednosti nematerijalne imovine na dan 01.01.2015. godine iznosi 228.903.410 KM, a na dan 31.12.2015. godine iznosi 255.618.670 KM.  
 Neto knjigovodstvena vrijednost nematerijalne imovine na dan 01.01.2015. godine iznosi 119.887.712 KM, a na dan 31.12.2015. godine iznosi 112.610.079 KM.  
 Avansi za nematerijalna sredstva na dan 31.12.2015. godine iznose 171.368,65 KM, a na 31.12.2014. su iznosili 2.143.532,11 KM.

Povećanje nematerijalne imovine u upotrebi u 2015. godini, prenosom sa imovine u pripremi, iznosi 33.035.459 KM nabavne vrijednosti.

Smanjenje nematerijalne imovine u upotrebi se odnosi na rashodovanje nematerijalne imovine po odlukama Uprave u toku godine i rashodovanje po godišnjem popisu na dan 31.12.2015. godine.

Nije bilo reklasifikacije nematerijalnih sredstava na sredstva namijenjenih prodaji u skladu sa MSFI 5-Dugorojna imovina namijenjena prodaji i obustavljenom poslovanju, niti smanjenje vrijednosti nematerijalnih sredstava u skladu sa MRS-om 36-Umanjenje vrijednosti sredstava.

Procijenjeni korisni vijek upotrebe i stope za obračun amortizacije za nematerijalnu imovinu su navedene u Zbirnoj tabeli stope za obračun amortizacije (strana 7-10 Bilješki), osim za nematerijalnu imovinu čiji je vijek upotrebe definisan ugovorom, u kojem slučaju se stopa amortizacije utvrđuje shodno korisnom vijeku upotrebe koji proizilazi iz ugovora.

Amortizacija nematerijalne imovine za 2015. godinu iznosi 29.352.462 KM. Amortizacija nematerijalne imovine je priznata u rashode perioda u iznosu od 28.348.917,11 KM, iskazana na kontu 5401 Glayne knjige, dok je iznos od 3.544.88 KM kapitaliziran u okviru vlastitih radova na izgradnji imovine. Naknadno utvrđena amortizacija nematerijalne imovine iz ranijeg perioda iznosi 2.314.963 KM.

U Društvu ne postoji nematerijalna imovina za koju je procijenjeno da ima neograničen korisni vijek upotrebe, ne postoji nematerijalna imovina koja je stečena posredstvom državne pomoći, nematerijalna imovina nad kojom je vlasništvo ograničeno i nematerijalna imovina koja je založena kao garancija za plaćanje obaveza.

Pojedinačna nematerijalna sredstva koja imaju značajnu vrijednost u ukupnim nematerijalnim sredstvima su data u sljedećoj tabeli:

#	Imovina	Dat. nab.	Opis imovine	Vrijedn.nabava	Ukupn.amort.	Knj. vrij.
1	1000325	12.10.2004	LICENCA GSM PO UGOVORU DEFINISAN ROK	117.239.411,13	-87.214.616,47	29.924.794,66
2	1001768	24.2005	LICENCA ZA UNIVERZALNE MOBILNE TEL. SIST. (UMTS)	23.316.963,36	-10.368.285,27	12.948.678,09
3	1002758	01.11.2014	GDOM	4.250.135,29	-557.553,11	3.692.582,18
4	1001728	01.11.2009	IRSKUPP	3.791.033,24	-2.809.536,29	2.981.497,46
5	1002686	26.3.2013	BH MIRNOCZE RNC KONTROLER	3.755.998,70	-839.378,88	2.916.219,72
6	1002027	31.12.2011	ORACLE DATABASE	5.892.147,20	-3.329.160,99	2.562.986,21
7	1001267	26.3.2014	UKAP KC	2.546.748,59	-559.029,31	2.287.219,28
8	1000021	1.10.2001	SAP PLATFORMA I IMPLEMENTACIJA	2.458.817,52	-5.309.567,10	-2.850.749,58
9	1002009	27.12.2016	Lisenci za RNC	4.827.122,56	-2.896.115,55	1.931.007,01
10	1001691	23.12.2016	LICENCA ZA MOBU TV	4.219.305,38	-2.369.227,56	1.850.077,82
11	1003074	12.9.2016	LICENCE ZA BH-MBSC IN FLEX BSC HW ALPESINO P.	1.767.145,02	-93.627,29	1.673.318,03
12	1002030	31.12.2011	LICENCE ZA KONTAKT CENTAR	2.842.824,42	-1.586.004,00	1.256.820,42
13	1002070	31.12.2011	SAP PLATFORMA I IMPLEMENTACIJA	4.401.487,36	-3.196.396,24	1.205.091,12
14	1002342	29.11.2013	IPTV SVICIF LICENCE FAZA I	1.745.846,90	-845.884,34	909.962,56

**RAČUNOVODSTVENE POLITIKE I BILJEŠKE**  
 iz finansijske izvještaje Dioničkog društva BH Telecom Sarajevo na dan 31.12.2015.  
 godine

16	1002419	3.10.2013	IFTV LICENCA FAZA I	1.450.789,66	-377.902,98	1.072.886,68
			UKUPNO	191.729.021,40	-122.731.419,88	68.997.601,52

**6.2 Materijalna imovina u upotrebi**

Promjene na nekretninama, postrojenjima i opremi u periodu 01.01.2015. do 31.12.2015. godine prikazani su vrijednosno u KM, u sljedećoj tabeli:

Opis	Zemljista	Zgrade	Mašine	Centralni i prenosni uređaji	Ostala oprema	Imovina u pripremi i izgradnji	Ukupno materijalna imovina
<b>Nabavna vrijednost</b>							
Početno stanje-bilans	14.459.076	277.627.861	887.991.490	481.549.857	367.037.636	151.711.217	1.919.658.026
Storno prijavljeni smanjenja po obrotima (program) od 31.12.2014	(5.795)	(12.270.021)		(41.376.894)	(7.471.001)		(61.913.711)
Prijemima						72.254.700	72.254.700
Prijenos sa imovine u pripremi i izgradnji kontabilizirane	151.814	17.928.464	32.834.883	30.916.826	24.226.832	1.180.077.243	(29.806.324)
Opis sa 5200 neklasir. Mašine		(53.088)	(496.800)	(1.195.190)	(384.732)		(1.229.808)
Dokazi prenos druge klase		100				(102.920)	102.833
SA KONTA NA KONTO	107.136	(1.201.803)	(11.707.263)	(25.043.079)	(26.548.919)		(65.997.837)
SA KONTA NA KONTO	16.750	2.749.594	10.289.026	10.202.447	11.856.333		65.199.254
Opis imovine popisa ratulja		(184.500)	(3.487)	(22.425.033)	(1.062.240)		(23.075.259)
Manjak za level računopokreta					(21.507)		(21.507)
Manjak na level firme					(133.182)		(133.182)
Vlas					24.503		24,30
Prinos sa druge vlas				448	267.256		267,70
Opis po 5200 PO POPISA			(2.063)	(3.488.845)	(11.286.588)	(22.734)	(14.800.600)
Zbir	14.546.904	264.663.888	888.894.005	499.371.754	397.904.288	83.194.210	1.921.154,85
Krajnje stanje-bilans ispravni vrijednosti	14.546.904	264.663.888	888.894.005	499.371.754	397.904.288	83.194.210	1.921.154,85
<b>Početno stanje-bilans</b>		101.029.314	441.054.642	345.837.816	233.021.588		1.141.677,32
<b>Vitak po popisu</b>					23.202		23,20
<b>Amortizacija perioda</b>			7.125.258	19.893.969	25.926.052	38.671.783	71.418,00
Storno amortizacije po osnovu ukupljenih sredstava po obrotima (program) od 31.12.2014			(672.744)		(6.424.510)		(7.097,25)
Naknadno utvrđena amortizacija ranijeg perioda			723.787	364.116	57.117.861	3.353.081	6.968,57
PRENOS SA KONTA NA KONTO		(408.615)	(7.711.785)	(12.789.272)	(14.263.832)		(35.173,51)
PRENOS SA KONTA							

**RAČUNOVODSTVENE POLITIKE I BILJEŠKE**  
uz finansijske izvještaje Dioničkog društva BH Telecom Sarajevo na dan 31.12.2015.  
godine

NA KONTO	582.135	7.201.588	6.028.090	21.889.538	35.082.930
Ostalo u toku godine	(93.202)	(70)	(21.868.242)	(1.061.261)	(22.852.775)
Prenosibilnost na drugu klasu	(7.897)	(2.589)	(124.435)	31.116	(103.605)
Marginalni troškovi računopis				(16.486)	(16.486)
Marginalni troškovi iznosa				(129.427)	(129.427)
Ostalo PO POPISU	(510)		(3.416.158)	(11.207.575)	(14.624.243)
Zbir:	108.418.873	460.999.239	358.842.916	266.889.195	1.195.251.023
Klasifikacija stanja bilježi	108.418.873	460.999.239	358.842.916	266.889.195	1.195.251.023
Neto knjigovodstvena vrijednost na početku perioda	14.459.875	178.698.747	218.507.438	134.005.078	111.711.217
Neto knjigovodstvena vrijednost na kraju perioda	14.545.808	176.274.215	227.885.564	99.488.834	124.515.201
				93.194.210	735.983.635

Ukupna nabavna vrijednost materijalne imovine na dan 01.01.2015. godine iznosi 1.919.658.026 KM, a na dan 31.12.2015. godine iznosi 1.931.154.658 KM.

Ukupna ispravka vrijednosti materijalne imovine na dan 01.01.2015. godine iznosi 1.141.677.329 KM, a na dan 31.12.2015. godine iznosi 1.195.251.023 KM.

Neto knjigovodstvena vrijednost materijalne imovine na dan 01.01.2015. godine iznosi 777.980.697 KM, a na dan 31.12.2015. godine iznosi 735.903.635 KM.

Avansi za materijalna sredstva na dan 31.12.2015. godine iznose 2.183.082,35 KM, a na 31.12.2014. su iznosili 240.950,16 KM.

Procijenjeni korisni vijek upotrebe i stopa za obračun amortizacije za materijalnu imovinu su navedene u Zbirnoj tabeli stopa za obračun amortizacije (strana 7 – (6). Bilješki).

Amortizacija materijalne imovine za 2015. godinu iznosi 81.418.059 KM. Dio amortizacije materijalne imovine je priznat u rashodu perioda u iznosu od 89.822.542,51 KM i ista je iskazana na kontu 5400 Glavne knjige. Dio amortizacije u iznosu od 1.595.556,49 KM je kapitaliziran u okviru obračuna vlastitih radova u izgradnji imovine Društva.

Povećanje materijalne imovine u upotrebi u 2015. godini, prenositi se imovine u pripremi i izgradnji, iznosi 131.070.818 KM. Umanjenje materijalne imovine zbog otpisa i rashodovanja iznosi 998.197 KM knjigovodstvena vrijednosti (nabavna vrijednost 30.621.128 KM, ispravka vrijednosti 37.622.931 KM). Rashodovanje je izvršeno u toku godine, na osnovu odluka Uprave Društva i po osnovu godišnjeg popisa na 31.12.2015. godine.

Ne postoje ograničenja vlasništva nad nekretnima, postrojenjima i opremom, i materijalna imovina nije založena kao garancija za obaveze Društva.

Izdaci priznati u knjigovodstvenu vrijednost nekretnina, postrojenja i opreme u toku njihove izgradnje u toku 2015. godine su dati u tabeli „Stalna sredstva u pripremi“.

Ne postoje ugovorne finansijske obaveze preuzete pri sticanju nekretnina, postrojenja i opreme.

Naknade primijene od trećih strana za prodata stalna sredstva, koje su uključene u dobil Društva za 2015. godinu, iskazane su na kontu 6731 – Vrijednost prodanih stalnih sredstava u iznosu 3.368 KM.

Privremeno nekoristane nekretnine, postrojenja i oprema se daju u sljedećoj tabeli:

REK	Imovina	PBC	Datumi	Opis imovine	Vrijednost	Akumulirane amortizacije	Vrijednost neto	Godina
1	2005801	0	30.11.2009	Antenski stub za BS Kraljević	375	(222,5)	252,5	2194

**RAČUNOVODSTVENE POLITIKE I BILJEŠKE**  
uz finansijske izvještaje Dioničkog društva BH Telecom Sarajevo na dan 31.12.2015.  
godine

2	2005968	1	31.12.2015	Antenski stub za BS Kraljević	1.001,51	0	3.001,51	2194
3	2005968	2	29.9.2014	OSP ZA ATC SNEŽNICA	443	(27,69)	415,31	2194
4	2005975	0	30.11.2009	Antenski stub za BS Srednja	375	(122,5)	252,5	2194
5	2006021	0	30.11.2009	ANTENSKI STUB JELŠNODRAO	375	(124,37)	250,63	2194
6	2006070	0	30.9.2011	ANTENSKI STUB BS IDEAR	375	(98,36)	276,64	2194
7	2006112	0	30.9.2011	ANTENSKI STUB NABIĆI	375	(79,69)	295,31	2194
8	2006113	0	15.4.2013	FITING ZA ANTENSKI SISTEM KSC SKENDERLIJA	30.969,47	(4.127,92)	26.841,55	2194
9	2006114	0	21.2.2013	CLJEVNI NOSAČ ZA ANTENSKI SISTEM BS BJELOVAJE	51.710,65	(7.325,68)	44.384,97	2194
10	2006115	0	14.1.2012	FITING ZA ANTENSKI SISTEM BS GRBAVICA DŽAMLIJA	20.540,33	(3.851,31)	16.689,02	2194
11	2006203	0	30.9.2011	IZRADA PROJ ZA CLJEV NOSAČ ZA BS GRBAVICA DŽAMLIJA	375	(79,69)	295,31	2194
12	2006736	0	31.12.2014	KONTAJNER ZA BS BANJA LUKA TRC	49.863,08	(39.969,05)	9.894,03	2194
13	2006737	0	31.12.2014	KONTAJNER ZA BS ERMUŠA	40.868,43	(11.443,15)	29.425,28	2194
14	2006743	0	31.12.2007	Kontejner za BS Jezero	61.127,28	(42.087,21)	19.040,07	2194
15	2006744	0	31.12.2007	Elektronske uređaje priključak na mrežu Jezero	6.129,09	(6.129,09)	0	2194
*				UKUPNO KLASA 2194	266.982,84	(146.189,25)	120.793,59	2194
16	5068997	0	29.2.2012	RBS Bileća (MIS)	0	0	0	3019
17	5069043	0	11.12.2012	RS LAZUĆI	0	0	0	3019
18	5070359	0	21.12.2012	BS GURAZDE TRC SAP BR.0027125-1	0	0	0	3019
19	5070360	0	21.12.2012	BS GURAZDE TRC SAP BR.0027125-4	0	0	0	3019
20	5071131	0	31.12.2012	REPERITOR IZGRADNJA MOSTAR	25.890,81	(24.853,82)	1.036,99	3019
21	5071132	0	31.12.2012	BS ŠUNJE KONJIC	27.533,35	(25.697,84)	1.835,51	3019
22	5072018	2	27.12.2012	DODOM OSKA LOCIRANA U OSKA MADARSKA	2.845,27	(1.190,37)	1.654,90	3019
23	5074014	0	24.9.2013	Radio oprema RBS 3418-1 za BS MRŠIĆI-ROVACI	32.647,57	(18.172,34)	14.475,23	3019
24	5074015	0	24.9.2013	D BH MOBILE	10.389,05	(5.415,79)	4.973,26	3019
25	5074022	0	23.9.2013	3G-449 MITUCCI LEPENICA	43.896,93	(24.992,43)	18.904,50	3019
26	5074022	2	23.9.2013	3G-449 MITUCCI LEPENICA	4.212,68	(947,86)	3.264,82	3019
27	5074024	0	23.9.2013	3G-450 MITUCCI RELJEVO	60.659,77	(35.384,87)	25.274,90	3019
28	5074025	0	23.9.2013	D BH MOBILE	71.125,93	(38.500,18)	32.625,75	3019
29	5074026	0	23.9.2013	3G-004 DOLAC MALTA	30.850,40	(20.735,25)	10.115,15	3019
30	5074031	0	23.9.2013	3G-061 RAJLOVAC	40.958,30	(23.318,84)	17.639,46	3019
31	5074032	0	24.9.2013	3G-033 RIBALA	21.083,18	(12.212,16)	8.871,02	3019
32	5074035	0	23.9.2013	3G-003 BAŠČARŠLIJA	30.592,74	(21.384,81)	9.207,93	3019
33	5074036	0	23.9.2013	3G-005 ILIĐA	29.902,35	(20.478,24)	9.424,11	3019
34	5074037	0	23.9.2013	RKC TUZLA 3G-028	0	0	0	3019
35	5074039	0	24.9.2013	3G-279 TEHONJEVCI	20.588,41	(13.882,32)	6.706,09	3019
36	5074041	0	24.9.2013	3G-020 KOŠEVO	15.535,35	(10.182,18)	5.353,17	3019
37	5074042	0	24.9.2013	3G-285 BRČKA POTOK	43.336,79	(17.798,18)	25.538,61	3019
38	5074043	0	24.9.2013	3G-179 HADŽIĆI CENTAR	53.852,30	(25.937,16)	27.915,14	3019
39	5074043	0	28.10.2013	STURUČI	16.917,28	(11.137,21)	5.780,07	3019

RAČUNOVODSTVENE POLITIKE I BILJEŠKE  
uz finansijske izvještaje Dioničkog društva BH Telecom Sarajevo na dan 31.12.2015  
godine

40	5074841	2	9.12.2013	STURUČI	1.049,44	-209,88	839,56	3019
41	5074842	0	29.10.2013	3G-091 PIŠTALINE	38.564,75	-22.412,27	16.152,48	3019
42	5074842	3	29.10.2013	3G-091 PIŠTALINE	996,91	-191,07	805,84	3019
43	5074843	0	29.10.2013	407 JEZERSKO	26.150,95	-20.420,35	5.730,60	3019
44	5074843	3	27.1.2014	407 JEZERSKO	947,22	-181,55	765,67	3019
45	5074843	4	22.10.2013	407 JEZERSKO	593,37	-150,24	543,13	3019
46	5074845	0	29.10.2013	SOKO TUZLA	18.831,75	-12.367,59	6.464,16	3019
47	5074846	0	29.10.2013	414 POOZVIZO RD BIHAĆ	35.061,39	-20.369,63	14.691,76	3019
48	5074846	2	31.3.2014	414 POOZVIZO RD BIHAĆ	1.024,07	-179,22	844,85	3019
49	5074847	0	28.10.2013	417 SABIĆI -RD BIHAĆ	34.182,73	-19.851,89	14.330,84	3019
50	5074847	2	1.10.2013	417 SABIĆI -RD BIHAĆ	1.032,45	-223,71	808,74	3019
51	5074848	0	29.10.2013	MOSTI PAH RD BIHAĆ 411	38.518,28	-22.385,16	16.133,12	3019
52	5074848	2	24.7.2013	MOSTI PAH RD BIHAĆ 411	984,37	-237,8	746,57	3019
53	5074849	0	29.10.2013	GATA RD BIHAĆ	34.256,60	-16.271,89	17.984,71	3019
54	5074849	2	11.7.2013	GATA RD BIHAĆ	1.040,94	-251,55	789,39	3019
55	5074850	0	29.10.2013	PTT SANSKI MOST RD BIHAĆ	18.585,45	-12.531,70	6.053,75	3019
56	5074852	0	29.10.2013	3G-408 KALTEZOVAC	38.623,72	-22.473,89	16.149,83	3019
57	5074852	3	15.7.2013	3G-408 KALTEZOVAC	4.818,44	-1.184,45	3.633,99	3019
58	5074853	0	29.10.2013	409 KONJODER RD BIHAĆ	49.403,40	-28.734,81	20.668,59	3019
59	5074853	2	13.1.2014	409 KONJODER RD BIHAĆ	851,02	-163,11	687,91	3019
60	5074855	0	28.10.2013	KARAJIĆ RD TUZLA	16.269,06	-10.710,49	5.558,57	3019
61	5074856	0	29.10.2013	552 SAPNA RD TUZLA	17.550,97	-11.560,88	5.990,09	3019
62	5074857	0	29.10.2013	BKC TUZLA 3G-028	14.876,14	-7.920,41	6.955,73	3019
63	5074859	0	29.10.2013	3G-504 KLJSA	38.768,08	-22.530,87	16.237,21	3019
64	5076597	0	31.1.2009	EE PRIKLJUČAK RELJEVO	4.126,42	-1.427,05	2.699,37	3019
65	5076598	0	3.6.2004	ANTENSKI STUB RBS DOLAC MALTA 23 DEMONTIRANO	18.699,23	-11.219,52	7.479,71	3019
66	5076599	0	30.11.2010	ČIJEV. NOSAČ ANTENE ZA NOĐEB KIČLA DEMONTIRANO	4.203,28	-1.225,94	2.977,34	3019
67	5076599	1	30.11.2010	NOĐEB KIČLA DEMONTIRANO	413,92	-105,22	308,7	3019
68	5076600	0	30.12.2003	ANTENSKI STUB RBS VOĐOVOD SKENDERIJA DEMONTIRANO	25.335,48	-16.488,03	8.847,45	3019
69	5076600	1	30.12.2003	ANTENSKI STUB RBS VOĐOVOD SKENDERIJA DEMONTIRANO	455,18	-295,88	159,3	3019
70	5076601	0	10.6.2008	ZOVK-ANTENSKI STUB DEMONTIRANO OSTALO NA LOKACIJI	2.019,81	757,43	1.262,38	3019
71	5076602	0	19.4.2002	ANTENSKI STUB RBS VRANICA STUP DEMONTIRANO	33.529,62	-27.382,51	6.147,11	3019
72	5076602	1	19.4.2002	ANTENSKI STUB RBS VRANICA STUP DEMONTIRANO	455,18	-371,75	83,43	3019
73	5076603	0	30.11.2010	ČIJEV. NOSAČ ANTENE ZA NOĐEB VRANICA DEMONTIRANO	4.203,28	-1.190,92	3.012,36	3019
74	5076603	1	30.11.2010	NOĐEB VRANICA DEMONTIRANO	413,92	-105,22	308,7	3019
75	5076609	0	4.3.2003	ANTENSKI STUB RBS HOTEL PALAS	850	-616,25	233,75	3019
76	5076609	1	4.3.2003	ANTENSKI STUB RBS HOTEL	2.896,64	-1.846,58	1.050,06	3019

RAČUNOVODSTVENE POLITIKE I BILJEŠKE  
uz finansijske izvještaje Dioničkog društva BH Telecom Sarajevo na dan 31.12.2015.  
godine

				PALAS				
77	5076700	0	30.12.2002	ANTENSKI STUB RBS PLAKI NARSKI DOM KOMANI	3.843,87	-2.309,88	1.533,99	3019
78	5076701	0	2.8.2006	ANTENSKI STUB RBS LAKE SKENDERIJA	2.470,14	-1.784,98	685,16	3019
79	5076882	0	27.11.2007	Antenski stub za BS MAK Tuzla	3.096,78	-1.458,80	1.637,98	3019
80	5076883	0	30.11.2010	ČIJEV. NOSAČ ZA ANTENSKI STUB ZA BS MAK Tuzla	4.817,20	-3.866,81	950,39	3019
81	5076884	0	31.12.2005	Antenski stub za BS Vozdovac	8.302,04	-3.685,41	4.616,63	3019
82	5076885	0	1.1.2013	Upravna jedinica Antena za BS Antena	2.573,98	-716,41	1.857,57	3019
83	5076887	0	11.8.2012	ČIJEV. NOSAČ ZA ANTENSKI STUB BS Antena	4.817,20	-1.700,21	3.116,99	3019
84	5076888	0	21.2.2007	Konjodolac za BS Antena	24.033,04	-24.673,98	-640,94	3019
85	5076889	0	01.8.2012	Baza stacion. Antena	16.341,00	-10.345,84	5.995,16	3019
86	5076889	1	4.10.2012	Baza stacion. Antena	13.861,31	-8.162,78	5.698,53	3019
87	5076889	3	4.10.2012	Baza stacion. Antena	7.179,53	-488,33	6.691,20	3019
88	5076889	4	4.10.2012	Baza stacion. Antena	3.035,93	-488,33	2.547,60	3019
89	5076889	5	21.10.2012	Baza stacion. Antena	1.788,98	-3.459,34	-1.670,36	3019
90	5076890	0	31.8.2012	Antenski stub za BS Antena	28.180,20	-4.600,81	23.579,39	3019
91	5076890	1	30.11.2014	Antenski stub za BS Antena	810	-11,18	798,82	3019
92	5076900	0	30.10.2013	Antenski stub za BS Antena	1.200,00	-85	1.115,00	3019
93	5080984	0	11.8.2002	Baza stacion. Modem	25.917,71	-15.917,71	10.000,00	3019
94	5080984	1	1.7.2005	Baza stacion. Modem	10.225,87	-16.326,87	-6.101,00	3019
95	5080984	0	1.1.2013	Upravna jedinica Antena za BS Modem	3.039,81	-888,32	2.151,49	3019
96	5080984	3	26.5.2011	Baza stacion. Modem	241,88	-110,87	131,01	3019
97	5080984	4	11.1.2011	Baza stacion. Modem	166	-62,5	103,5	3019
98	5080984	5	23.8.2013	Baza stacion. Modem	104	-28,53	75,47	3019
99	5081509	0	6.11.2007	KLASA LIREŠAJ ATC VOĐOVAC	1.986,00	-1.728,78	257,22	3019
100	5082000	0	30.9.2014	OP VOĐOVAC 1978 rad. općim sredstvima Antena Dobrava	2.446,35	-716,75	1.729,60	3019
101	5082001	0	30.11.2012	Radio oprema (ipiler) Coler 918-1 za lok. PC PLUS	8.441,20	-8.441,20	0	3019
102	5082001	0	31.10.2012	Radio oprema (ipiler) Coler 918-1 za lok. PC PLUS	8.201,46	-1.530,41	6.671,05	3019
103	5082001	0	11.1.2012	Radio oprema (ipiler) Coler 918-1 za lok. PALAS	2.076,39	-778,61	1.297,78	3019
104	5082001	0	31.10.2012	Radio oprema (ipiler) Coler 918-1 za lok. PALAS	4.201,45	-1.330,47	2.870,98	3019
105	5082001	0	24.5.2012	Radio oprema (ipiler) Coler 918-1 za lok. PALAS	4.201,45	-1.505,53	2.695,92	3019
106	5082001	0	31.7.2011	Radio oprema (ipiler) Coler 918-1 za lok. DOM ZDRAVLJA	4.201,45	-1.345,66	2.855,79	3019
107	5082001	0	31.3.2012	Radio oprema (ipiler) Tomtek za lok. PRRBEL	4.201,45	-1.680,59	2.520,86	3019
108	5082001	0	31.3.2012	Radio oprema (ipiler) Coler 918-1 za lok. PUMBER	4.201,45	-1.578,58	2.622,87	3019
109	5082001	0	31.3.2012	Radio oprema (ipiler) Coler 918-1 za lok. Ribici	1.150,00	-627,5	522,5	3019
*				UKUPNO KLASA 3019	1.743.114,60	-798.896,27	944.218,33	3019
				SVUKUPNO	1.040.098,44	-616.185,68	423.912,76	



**RAČUNOVODSTVENE POLITIKE I BILJEŠKE**  
uz finansijske izvještaje Dioničkog društva BH Telecom Sarajevo na dan 31.12.2015.  
godine

**5.3 Stalna sredstva u pripremi**

Promjene na sredstvima u pripremi prikazane su vrijednosno u KM u slijedećoj tabeli:

TY	Opis	Investicije (0250-0259)	Zajma (0217-0250)	Iskapanje (0250-0259)	Iskapanje (0250-0259)	konto 025	ukupno 016	ukupno 015+025
	Početno stanje	88.952.819	48.417.212	4.854.544	1.488.575	111.731.217	2.571.521	114.302.738
	Sveukupno stanje na dan 31.12.2015.	71.231.298	-	-	-	70.231.208	14.992	70.246.199
y30. y31 y32 y33 y34 y35 y36 y37 y38 y39 y40 y41 y42 y43 y44 y45 y46 y47 y48 y49 y50 y51 y52 y53 y54 y55 y56 y57 y58 y59 y60	Priznanje razlika na vrijednosti	-	-	-	-	-	(604)	(674)
	Razlika iz prethodne godine	(1.227.439)	-	-	-	(1.227.439)	(48.485)	(1.275.924)
	Postupak iz prethodne godine	-	-	-	-	-	-	-
156	Nabava materijala	28.467.527	-	-	-	28.467.527	1.328.779	29.796.306
336	Prijemno-poklonska materijala prethodne godine za ulaganje	(22.639.766)	-	-	-	(22.639.766)	1.179.239	(21.460.527)
339	Prijemno-poklonski podnosi iz prethodne godine	(60.578.741)	-	-	-	(60.578.741)	11.129.255	(49.449.486)
966	KOLAUDACIJA IZ KAMERNA GODINA	(6.140.186)	-	-	-	(6.140.186)	(1.892.822)	(8.033.008)
931	TRUKUĆE GODINE	(6.718.279)	-	-	-	(6.718.279)	16.724.380	(10.024.109)
160	POVRAT U SKLADIŠTE	(468.190)	-	-	-	(468.190)	-	(468.190)
938	PROKURIRANJE INVESTICIJE U TOKU SREDSTVA U UPOTREBI KOJA NISU KOLAUDIRANA DO 31.12.2015.	-	-	-	-	-	-	-
	Tranzicije 2012-2015	(168.388)	-	-	-	(168.388)	-	(168.388)
260	Priznanje na starijima i potraživanja	(125.659)	-	-	-	(125.659)	-	(125.659)
	Nabavka materijala 181.302.148.000	2.583.338	-	-	-	2.583.338	-	2.583.338
	TRAH 351-352	(318.804)	-	-	-	(318.804)	-	(318.804)
	35700.0250	577.747	-	-	-	577.747	-	577.747
	Dva na tri TRAH 701.702 VISAK MATERIJALA	(21.082.902)	-	-	-	(21.082.902)	-	(21.082.902)
	NOVA AGILA	(743.075)	-	-	-	(743.075)	-	(743.075)
	309.110KRETAJNE IZMENE SKLADIŠTA	(618.288)	-	-	-	(618.288)	-	(618.288)
	Tranzicija 301 Terminski kredit 02530000 02018000	18.740	-	-	-	18.740	-	18.740
	Investicije u Telecom Sarajevo	-	(2.292.388)	-	-	(2.292.388)	-	(2.292.388)
	Revalorizacija investicije	-	-	-	-	-	272.937	272.937
	Zbir:	84.787.882	34.084.728	2.882.118	-1.788.512	90.184.216	730.322	90.914.538
	Kulijeta stanje bilansa	84.787.882	34.084.728	2.882.118	-1.788.512	90.184.216	730.322	90.914.538

**RAČUNOVODSTVENE POLITIKE I BILJEŠKE**  
uz finansijske izvještaje Dioničkog društva BH Telecom Sarajevo na dan 31.12.2015.  
godine

Starije sredstva u pripremi na dan 01.01.2015. godine iznosi 113.882.338 KM, a na dan 31.12.2015. godine iznose 93.930.733 KM. U vrijednosti sredstava u pripremi uključene su započeti investicioni projekti (investicije u toku), zaliha investicionog materijala, vlastiti radovi koji su procesu izgradnje i dio investicionih ulaganja koja su završena, a nisu fakturisana do 31.12.2015. godine.

Nove nabavke u toku 2015. godine se odnose na nove nabavke materijalnih i nematerijalnih sredstava u iznosu od 90.316.332 KM.

Umanjenja u toku godine se odnose na: prenos na sredstva u upotrebi (kolaudacije stalnih sredstava aktiviranih u 2015. godini), prenos na rashode, prenos na druga skladišta, rashod i manjak po popisu.

Ukupna vrijednost zaliha investicionog materijala i opreme na dan 31.12.2015. godine iznosi 34.084.729 KM. Koefficient obrta zaliha investicionog materijala i opreme daje se u slijedećoj tabeli:

Vrsta zaliha	Na dan 31.12.2015.	Koef. obrta 01.01.2015. - 31.12.2015.
INVESTICIONI MATERIJAL	34.084.729	0,96

**5.4 Dugoročni finansijski plasmani**

Dugoročni finansijski plasmani su slijedeći:

Konto	Dugoročni finansijski plasmani	Stanje 31.12.2015.	Stanje 31.12.2014.	Razlika
6110000	Obična dugoročna ulaganja - Borsni fin.	400.000,00	400.000,00	0
Uplaćena u kapitalu drugih pravnih lica		400.000,00	400.000,00	0
6371000	Krediti dati drugim pravnim licima - stani	1.790.070,00	1.808.413,00	181.657,00
Dugoročni krediti dati uzamislj		1.790.070,00	1.808.413,00	181.657,00
6500000	Ulaganja u dionice resp. za protutu-Eur	31.005.445,98	30.105.737,48	899.708,50
Finansijska sredstva raspoloživa za prodaju		31.005.445,98	30.105.737,48	899.708,50
6600000	Dugoročne obaveze koje se daju od rok	23.035.070,00	23.035.000,00	70
6800000	Prenosi dugor. obaveza/diskont. (koravita)	-2.848,81	8.326,01	6.079,10
Finansijska sredstva koja se daju do roka doo		23.032.221,19	23.026.673,49	6.079,10
6830210	Dati depoziti i kavcije - Raiffeisen bank	100.000,00	100.000,00	0
6830310	Dati depoziti i kavcije - BBI banka	0	10.000.000,00	-10.000.000,00
6830710	Dati depoziti i kavcije - BBI banka	3.600.000,00	0	3.600.000,00
6831110	Dugoročno očišćeni depoziti - Volksbank	1.000.000,00	0	1.000.000,00
6831610	Dati depoziti i kavcije - BCI banka	3.000.000,00	0	3.000.000,00
Ostali dugoročni finansijski plasmani		3.600.000,00	10.000.000,00	-6.400.000,00
6911000	Ispravka vrijednosti stalnih dugoročnih	400.000,00	400.000,00	0
6931000	Ispravka kredita datih drugim pravn	-1.790.070,00	-1.808.413,00	181.657,00
Ispravka vrijednosti dugor. finansijskih plas		-2.190.070,00	-2.008.413,00	-181.657,00
Dugoročni finansijski plasmani		63.637.687,07	63.232.811,39	404.875,68

Potraživanje od Civilnog zrakoplovstva BiH u iznosu od 1.790.070,00 KM odnosi se na 1.000.000 USD zajma, koji nije vraćen u ugovorenom roku, pa je u ranijim godinama izvršeno rezervisanje, a razlika u odnosu na početni period je kurzne razlika. Za iskazivanje potraživanja na dan 31.12.2015. godine u domaćoj valuti koristi se kursna lista Centralne banke BiH na dan 31.12.2015. godine, prema kojoj je 1 USD = 1,790070 KM.

Ulaganje u Eutelsat Paris Communication iznosi 31.005.445,98 KM, a odnosi se na 574.378 dionica po 1 EUR nominalne vrijednosti. Društvo je 31.12.2015. godine izvršilo usklađenje vrijednosti dionica Eutelsat Communication sa vrijednošću dionice na berzi koja iznosi 27,60 EUR-a i uključilo smanjenje ulaganja i revalorizacionih rezervi u iznosu od 775.410,30

**RAČUNOVODSTVENE POLITIKE I BILJEŠKE**  
uz finansijske izvještaje Dioničkog društva BH Telecom Sarajevo na dan 31.12.2015.  
godine

EUR-a (1.518.570,73 KM), uz istovremeno smanjenje porezne obaveze i povećanja ulaganja za 77.541,03 EUR-a (151.667,07 KM).

Društvo je realizovalo ulaganja u obveznice koje se drže do roka dospijeća u iznosu 23.022.53,09 KM. Odnose se na kupovinu obveznica FBiH izvršene u 2012. i u 2013. godini.

U 2012. godini Društvo je kupilo 3.036 obveznica Federacije BiH, na aukciji obveznica FBiH, nominalne vrijednosti od 1.000 KM po obveznici sa dodatnom akumuliranim kamatom na prodatu obveznicu u iznosu od 1,050%. Navedeno je izvršeno na osnovu Odluke Uprave Društva o odobrenju sredstava za učešće Društva na drugoj aukciji obveznica FBiH broj 00.1-2.1-17922/12-1 od 21.08.2012.g. Pravo na nominalnu vrijednost obveznica stiče se 27.06.2017.g., kamatna stopa je 8,1%, a isplata kamate vrši se polugodišnje od datuma poravnanja.

U 2013. godini Društvo je kupilo 20.000 obveznica Federacije BiH, na aukciji obveznica FBiH, nominalne vrijednosti od 1.000 KM po obveznici. Navedeno je izvršeno na osnovu Odluke Uprave Društva o odobrenju sredstava za učešće Društva u kupovini obveznica FBiH (investiranja u dugoročne obveznice koje se drže do roka dospijeća) broj 00.1-2.1-30348-2/13 od 16.12.2013. godine. Brokeru su dostavljeni nalazi za kupovinu obveznica u količini 5.000 uz godišnji priнос od 4,50%, količina 8.000 uz godišnji priнос od 4,80%, količina 5.000 uz godišnji priнос od 4,70% i količina 5.000 uz godišnji priнос od 4,80%. Prema datim nalozima BH Telecoma izvršena je konverzija kako slijedi:

1. Nalog (tiket 593592) uz priнос 4,50% cijena 100,1385%, količina 5000 obveznica
  2. Nalog (tiket 593593) uz priнос 4,50% cijena 99,8614%, količina 5000 obveznica
  3. Nalog (tiket 593594) uz priнос 4,70% cijena 99,5648%, količina 5000 obveznica
  4. Nalog (tiket 593598) uz priнос 4,80% cijena 99,3092%, količina 5000 obveznica
- Isplata kamate po kupjenim obveznicama vrši se polugodišnje od strane emitanta od datuma poravnanja, a isplata glavnice jednokratno od datuma dospijeća (24.12.2015. godine)

U okviru dugoročnih finansijskih plasmana su dugoročno oročena sredstva u ukupnom iznosu od 9.600.000,00 KM u pojedinačnim oročenjima kako slijedi:

Banka	Iznos	Vakuta	Kamatna stopa	Period oročenja	Datum početka oročenja	Datum isteka oročenja
BOR banka d.d. Sarajevo	5.000.000,00	KM	2,90%	18 mjeseci	10.12.2015	10.6.2017
Raiffeisen Bank d.d. BiH	100.000,00	KM	2,00%	36 mjeseci	12.04.2013	12.4.2016
Sberbank BH d.d. Sarajevo	1.000.000,00	KM	0,73%	18 mjeseci	10.12.2015	10.6.2017
Bosna Bank International d.d. Sarajevo	3.500.000,00	KM	1,30%	18 mjeseci	22.12.2015	22.6.2017
<b>UKUPNO</b>	<b>9.600.000,00</b>					

### 5.5 Druga dugoročna potraživanja

Druga dugoročna potraživanja odnose se na:

Konto	Dugoročni finansijski plasmani	Stanje 31.12.2015.	Stanje 31.12.2014.	Razlika
7100009	potraživanja po osnovu prodaje na kredit	4.940.065,30	3.680.680,92	1.259.374,38
7820000	Kreditni debi zapostavljeni	1.526.182,73	2.158.339,35	231.146,62
	<b>Ostala dugoročna potraživanja</b>	<b>5.896.258,03</b>	<b>5.849.020,27</b>	<b>1.019.227,76</b>

**RAČUNOVODSTVENE POLITIKE I BILJEŠKE**  
uz finansijske izvještaje Dioničkog društva BH Telecom Sarajevo na dan 31.12.2015.  
godine

Druga dugoročna potraživanja	31.12.2015.	31.12.2014.	Razlika
	5.896.258,03	5.849.020,27	1.019.227,76

Kreditni debi fizičkim licima u asembliranoj usluzi odnose se na prodaju paketa po asembliranoj usluzi čija obaveza za plaćanje nastaje u periodu dužem od 12 mjeseci. Kreditni debi radnicima, preko poslovnih banaka, odnose se na potraživanja koja dospijevaju u periodu dužem od 12 mjeseci.

### 5.6 Dugoročna razgraničenja

Dugoročna razgraničenja u ukupnom iznosu od 74.349,39 KM odnose se na unaprijed plaćena troškova za zakup prostora za bazna stanica

Konto	Dugoročni finansijski plasmani	Stanje 31.12.2015.	Stanje 31.12.2014.	Razlika
9110000	Unaprijed plaćena zakupina	54.534,79	71.549,39	-19.814,60
	<b>Dugoročna razgraničenja</b>	<b>54.534,79</b>	<b>71.549,39</b>	<b>-19.814,60</b>

## 6. TEKUĆA SREDSTVA

### 6.1 Zalihe

Zalihe (bez zaliha investicionog materijala) po vrsti materijala u KM izlazu se kako slijedi:

Konto	Zalihe i sredstva namijenjena prodaji	Stanje 31.12.2015.	Stanje 31.12.2014.	Razlika
1000000	Faktorna vrijednost dospjela	-175.111,30	-295.412,31	29.501,11
4000000	Učešćerje nekontrolirane matrice	175.111,30	205.412,31	-29.501,11
1010000	Osnovni materijal u vlastitom skladištu	15.130.721,56	16.095.198,36	-964.476,79
1011000	Osnovni materijal u vlastitom skladištu	0	1.150,00	1.150,00
1011000	Gasovi i mazivo	444.895,13	444.891,54	3,59
1013000	Zalihe piva, hrane i si u restoranima	25.290,45	40.263,52	-14.973,07
1014000	Potrošni materijal za osnovu TK mreža	1.888.064,51	1.500.324,01	155.740,50
1014000	Zalihe materijala u osnovi prodaje TK	0	-2.040,31	2.040,31
1017000	Materijal na putu	373.287,36	591.669,88	-217.409,52
1020000	Rezervni dijelovi na skladištu	10.489.629,85	13.465.213,09	-2.976.583,20
1020000	Rezervni dijelovi na skladištu - FI	-53.735,61	-215.160,80	151.425,28
1030000	Autogurne u skladištu	45.361,26	61.444,82	-15.083,56
1051000	Amortizirani u skladištu	110	165	-55
1053000	Stubarna odeća i obuća u skladištu	108.130,06	122.909,36	-15.779,40
1088000	Autogurne u upotrebi	376.648,80	111.113,13	43.464,59
1089100	Amortizirane u upotrebi	18.161,82	19.264,80	-82,98
1040000	Stari inventar u skladištu	1.417.706,44	1.514.105,20	-96.348,76
1040000	Stari inventar na skladištu - FI	0	-335.580,45	335.580,45
1040100	Stari inventar u upotrebi	2.018.930,41	2.875.411,52	-85.481,09
1008000	Upravna vrijednost autogurne	-375.648,80	-419.113,13	43.464,53
10851000	Ispravka vrijednosti amortizirane	-19.181,92	-19.264,80	82,88

**RAČUNOVODSTVENE POLITIKE I BILJEŠKE**  
uz finansijske izvještaje Dioničkog društva BH Telecom Sarajevo na dan 31.12.2015.  
godine

10941000	Ispravka vrijednosti sitnog inventara	-2.618.930,43	-2.675.411,52	56.481,09
Sirovine, materijal, rezervni dijelovi i SJ		29.651.593,05	33.285.916,20	-3.634.323,15
11000000	Proizvodnja u toku-nedovršeni proizvodi	88.155,78	115.856,80	-29.701,02
Proizv. u toku, poluproizvodi i nedovr. usl		88.155,78	115.856,80	-29.701,02
12000000	Gotovi proizvodi u skladu	197.102,90	148.570,20	48.532,70
12800000	Odstupanja od cijene gotovih proizvoda	-24.096,83	-31.984,92	7.888,09
Gotovi proizvodi		173.006,07	116.585,28	56.420,79
13000000	Fakturne vrijednosti dopunilaca	1.654,09	403,80	1.250,29
13010000	Carine i druge uvozne dažbina	7.177,11	12.492,15	-5.315,04
13030000	Ostali zavjeni troškovi	-1.250,12	-8,69	-1.241,43
13090000	Uskladenje nefakturisane nabavke	-7.581,08	-12.887,35	5.306,27
13200000	Roba u vlastitom skladištu	2.768.263,15	2.873.024,64	-104.761,49
13200009	Roba na skladištu - FI	-392,74	-852,35	459,61
13300000	Roba u maloprodajnim objektima	5.385.921,85	5.683.272,95	-307.351,10
13700000	Ukalkulisane razlike u cijeni robe u m	-482.042,33	-562.484,83	100.442,50
13800000	Ukalkulisani PDV u cijeni robe u malop	-782.520,98	-827.209,83	44.688,85
Roba		6.909.228,95	7.175.750,68	-266.521,73
14300000	Postrojenja i oprema namijenjeni prodaji	0	791.443,16	-791.443,16
14300009	Postrojenja i oprema namijenjeni prodaji	0	40.300,11	-40.300,11
14390000	Postrojenja i oprema namijenjena prodaji	0	134.146,93	-134.146,93
14930000	Is. vr. postrojenja i opreme namijenjene	0	-880.521,99	880.521,99
Stalna sr.namijenjena prodaji i obust.postov		0	85.368,21	-85.368,21
15100000	Dati avansi za zalihe i usluge ostalim	238.759,56	278.158,03	-39.398,47
15100001	Revalor. Datih avansa za zalihe i usl	4.816,90	3.469,71	1.347,19
15100009	Avansi tehnički konop PDV-a	-16.681,50	-18.451,65	1.770,15
Dati avansi		224.894,96	261.177,09	-36.282,13
Zalihe i sredstva namijenjena prodaji		37.044.873,61	41.049.854,16	-3.995.775,35

Na dan 31.12.2015. godine zalihe ukupno iznose 37.044.873,61 KM, od čega se na sirovine, materijal, rezervni dijelovi i sitan inventar odnosi 29.651.593,05 KM, proizvodnju u toku, poluproizvode i nedovršene usluge 88.155,78 KM, gotove proizvode 173.006,07 KM, robu 6.909.228,95 KM i dani avansi 224.894,96 KM.

Izvršeno je umanjenje knjigovodstvene vrijednosti zaliha potrošnog materijala, rezervnih dijelova, sitnog inventara i robe u skladu sa zahtjevima MRS-a 2 - Zalihe i Pravidnika o računovodstvenim politikama Društva, u ukupnom iznosu od 1.499.189,27 KM. Umanjenje se odnosi na potrošni materijal 518.780,33 KM, vrijednosti 1.328,26 KM, rezervne dijelove 799.151,44 KM, i sitan inventar 178.548,88 KM i robu 1.490,35 KM. Za umanjenju vrijednost zaliha su priznati rashodi perioda u iznosu od 1.499.189,27 KM.

Stalna sredstva identifikovana kao sredstva namijenjena za prodaju na dan 31.12.2014. godine su iznosila 85.368,21, a u toku 2015. godine su rashodovana, na teret rashoda perioda. Likvidacija navedenih zaliha je izvršena postupkom prodaje, kao sekundarna sirovina.

U toku godine nije vršeno poništenje otpisa zaliha. U Društvu ne postoje zalihe koje su založene kao instrumenti obezbjeđenja podmirivanja obaveza.

**RAČUNOVODSTVENE POLITIKE I BILJEŠKE**  
uz finansijske izvještaje Dioničkog društva BH Telecom Sarajevo na dan 31.12.2015.  
godine

**8.2 Gotovina, kratkoročna potraživanja i kratkoročni plasmani**

**6.2.1 Gotovina i gotovinski ekvivalenti**

Gotovina i gotovinski ekvivalenti po vrstama su slijedeći:

Konto	Vrsta novčanih sredstava	Stanje 31.12.2015.	Stanje 31.12.2014.	Razlika
2000	Tranzakcijski računi kod poslovnih banaka	55.287.847,48	60.647.483,61	-5.359.636,13
2001	Računi prihoda kod poslovnih banaka	55,00	326.761,67	-326.706,67
2002	Računi troškova kod poslovnih banaka	3.082.000,91	2.650.376,54	431.624,37
2010	Devizni računi kod poslovnih banaka	1.130.200,71	5.987.163,25	-4.856.962,54
2021	Otvoreni devizni akreditivi	888.112,68	988.761,85	-100.649,17
2022	Sredstva biznis karnica	4.732,10	10.024,20	-5.292,10
2050	Glavna blagajna	12.181,53	21.728,40	-9.546,87
2060	Devizna blagajna	3.486,66	2.329,32	1.157,34
2080	Oročena novčana sredstva u domaćoj valuti	115.010.185,47	171.387.209,03	-56.377.023,56
<b>UKUPNO NOVČANA SREDSTVA</b>		<b>185.209.761,16</b>	<b>121.598.336,45</b>	<b>63.611.424,71</b>

Oročena novčana sredstva kod poslovnih banaka do godinu dana (iznose 115.010.185,47

KM) a analitika po bankama sa daje u slijedećoj tabeli:

Banka	Iznos	Valuta	Kamatna stopa	Period oročenja	Datum početka oročenja	Datum isteka oročenja
Raiffeisen Bank d.d. BH	89.510.185,47	KM	2,00%	36 mjeseci	12.04.2015.	12.04.2016.
Sberbank BH d.d. Sarajevo	4.000.000,00	KM	0,73%	18 mjeseci	10.12.2015.	10.6.2017.
Bosna Bank International d.d. Sarajevo	21.500.000,00	KM	1,30%	18 mjeseci	22.12.2015.	22.4.2017.

**6.2.2 Kratkoročna potraživanja**

Kratkoročna potraživanja odnose se na:

Opis	Stanje 31.12.2015.	Stanje 31.12.2014.	Razlika
Kupci u zemlji	48.433.341,93	51.891.337,80	-3.457.995,87
Kupci u inostranstvu	6.424.074,34	8.217.255,84	-1.793.181,50
Druge kratkoročna potraživanja	11.785.278,28	16.049.443,43	-4.264.165,17
<b>Kratkoročna potraživanja</b>	<b>66.642.694,55</b>	<b>76.158.037,07</b>	<b>-9.515.342,52</b>

Potraživanja za pružene usluge u inostranstvu su povezana sa obavezama prema inostranim telekomunikacijskim preduzećima. Rezultat sa međunarodnih telefonskih poziva prema Federaciji Bosne i Hercegovine i obrnuto. Domaća potraživanja odnose se na telekomunikacijske usluge pružene korisnicima na teritoriji Federacije BiH i usluge između operatera u zemlji.

Starosna struktura potraživanja od kupaca je slijedeća:

Opis	Stanje na 31.12.2015.	Stanje na 31.12.2014.
Potraživanja za pružene usluge		
u zemlji do 60 dana	48.433.341,93	51.891.337,80
u zemlji preko 60 dana	54.845.080,32	54.076.421,71

**RAČUNOVODSTVENE POLITIKE I BILJEŠKE**  
uz finansijske izvještaje Dioničkog društva BH Telecom Sarajevo na dan 31.12.2015.  
godine

u inostranstvu do 90 dana	8.424.074,34	8.217.255,84
u inostranstvu preko 90 dana	930.366,77	508.558,45
nefakturisane TK usluge u zemlji	3.643,44	66.835,36
nefakturisane TK usluge u inostranstvu	9.927.413,27	11.310.314,22
<b>Ukupno</b>	<b>121.858.920,07</b>	<b>126.090.724,37</b>
Minus: Rezervacije za sumnjiva i sporna potraživanja	-55.870.446,67	-54.584.960,16
<b>Ukupno potraživanja za pružene usluge, neto</b>	<b>65.788.473,40</b>	<b>71.505.744,21</b>
Bilans 31.12.	65.788.473,40	71.005.744,21
Razlika	0,00	0,00
Ispravka vrijednosti		
Stanje 1. januara	54.584.960,16	52.885.287,37
Ispravka vrijednosti sum i sp. potraživanja u tekućoj godini 573	8.959.030,35	8.579.788,50
Naplaćena potraživanja u tekućoj godini 677	-3.489.807,50	-3.097.098,46
Otpis potraživanja-elaborat	-4.461.207,37	-3.818.765,51
Kurene razlike	9.401,48	45.991,47
Stanje 31.12.	55.603.297,12	54.575.183,37
Stanje po bilansu 31.12.	55.870.446,67	54.584.960,16
Razlika - isknižene fakture iz ranijih godina	-267.149,55	-9.796,79

**ANALIZA POTRAŽIVANJA PREKO 90 DANA NA DAN 31.12.2015. g.**

R/B	Ime	Broj	Broj kodiranja	Broj kodiranja	Broj kodiranja
1	Generalna	2.186.479,11	107,00		
2	Sarajevo	4.033.258,95	1.372,00	17.985.581,88	38.760,00
3	Tuzla	2.210.543,90	781,00	6.761.950,46	18.809,00
4	Zenica	1.461.816,89	622,00	5.508.156,44	21.425,00
5	Mostar	686.184,66	297,00	3.027.709,43	5.028,00
6	Bihac	1.457.745,53	654,00	4.358.563,64	12.224,00
7	Gorazde	52.492,07	38,00	282.302,80	567,00
8	Travnik	427.231,29	212,00	2.685.100,61	1.179,00
9	Inžirjino	284.323,00	2,00		
10	Brčko	79.808,23	43,00	292.740,93	498,00
11	Banja Luka	81.949,44	37,00	405.581,75	568,00
13	Kozarac	1.158,50	1,00	39.582,97	67,00
14	Derвента	-	-	21.281,88	37,00
	<b>Ukupno</b>				108.500,00

**ANALIZA POTRAŽIVANJA PREKO 90 DANA NA DAN 31.12.2015. g. KOJA SU IZUŽENA**

R/B	Ime	Broj	Broj kodiranja	Broj kodiranja	Broj kodiranja
1	Generalna				
2	Sarajevo	3.788.348,22	1.308,00	17.357.073,35	36.064,00
3	Tuzla	2.000.588,45	721,00	5.685.298,81	17.858,00
4	Zenica	1.380.384,54	588,00	5.278.780,27	11.785,00
5	Mostar	611.022,88	277,00	3.011.689,61	4.734,00
6	Bihac	1.000.483,00	515,00	3.788.484,00	10.387,00

**RAČUNOVODSTVENE POLITIKE I BILJEŠKE**  
uz finansijske izvještaje Dioničkog društva BH Telecom Sarajevo na dan 31.12.2015.  
godine

7	Gorazde	52.492,07	38,00	281.062,80	542,00
8	Travnik	410.648,29	200,00	2.555.297,65	8.493,00
9	Inžirjino	283.682,39	1,00		
10	Brčko	77.908,43	42,00	281.432,14	418,07
11	Banja Luka	87.783,12	33,00	393.840,75	537,00
13	Kozarac	-	-	33.527,97	47,00
14	Derвента	-	-	13.588,50	17,00
	<b>Ukupno</b>	<b>9.554.406,22</b>	<b>334,00</b>	<b>39.846.275,28</b>	<b>88.683,00</b>

Opis	31.12.2015. g.		31.12.2014. g.	
	Stanje	Porijeklo	Stanje	Porijeklo
UKUPNA KUPCIJA	1.101.287,30	1.178.020,81	1.101.287,30	1.178.020,81
1. likvidna sredstva	9.825.214,07	1.088.054,58	7.677.731,89	1.442.530,87
2. godišnja sredstva	12.408.298,67	2.372.158,84	862.827,79	15.242.080,70
3. višegodišnja sredstva	4.895.479,38	850.169,53	458.225,84	6.904.858,75
UKUPNO KUPCIJA (1+2+3)	27.129.012,02	4.310.382,95	8.998.885,42	23.589.470,32
UKUPNA prodajna razlika	1.101.287,30	1.178.020,81	1.101.287,30	1.178.020,81
1. likvidna sredstva	1.101.287,30	1.178.020,81	1.101.287,30	1.178.020,81
2. godišnja sredstva	0,00	0,00	0,00	0,00
3. višegodišnja sredstva	0,00	0,00	0,00	0,00
UKUPNO prodajna razlika	1.101.287,30	1.178.020,81	1.101.287,30	1.178.020,81
UKUPNA kupna razlika	1.101.287,30	1.178.020,81	1.101.287,30	1.178.020,81
1. likvidna sredstva	1.101.287,30	1.178.020,81	1.101.287,30	1.178.020,81
2. godišnja sredstva	0,00	0,00	0,00	0,00
3. višegodišnja sredstva	0,00	0,00	0,00	0,00
UKUPNO kupna razlika	1.101.287,30	1.178.020,81	1.101.287,30	1.178.020,81
UKUPNA razlika	0,00	0,00	0,00	0,00
1. likvidna sredstva	0,00	0,00	0,00	0,00
2. godišnja sredstva	0,00	0,00	0,00	0,00
3. višegodišnja sredstva	0,00	0,00	0,00	0,00
UKUPNO razlika	0,00	0,00	0,00	0,00

IZJEDINJENA IZVJEŠTAJE DIONIČKOG DRUŠTVA BH TELECOM SARAJEVO NA DAN 31.12.2015. GODINE

RAČUNOVODSTVENE POLITIKE I BILJEŠKE

uz finansijske izvještaje Dioničskog društva BH Telecom Sarajevo na dan 31.12.2015. godine

RAČUNOVODSTVENE POLITIKE I BILJEŠKE  
uz finansijske izvještaje Dioničskog društva BH Telecom Sarajevo na dan 31.12.2015.  
godine

Konto	31.12.2015. g.		31.12.2014. g.	
	Stanje	Porijeklo	Stanje	Porijeklo
22200000	5.781,50	13.853,80	5.781,50	13.853,80
23200000	0	400	0	400
23210000	0	1.485,86	0	1.485,86
23220000	38.783,83	146.184,65	38.783,83	146.184,65
23230000	418,88	0	418,88	0
23240000	14,76	394,05	14,76	394,05
23250000	3.292,50	2.417,03	3.292,50	2.417,03
23260000	35.280,41	35.054,75	35.280,41	35.054,75
23270000	7.780,80	1.135,96	7.780,80	1.135,96
23280000	545.456,18	257.489,27	545.456,18	257.489,27
23290000	30.000,00	30.000,00	30.000,00	30.000,00
23300000	60.652,08	107.043,41	60.652,08	107.043,41
23310000	2.872,16	9.918,18	2.872,16	9.918,18
23320000	3.613.203,76	5.813.203,76	3.613.203,76	5.813.203,76
23410000	30.220,00	0	30.220,00	0
23500000	2.488,00	7.761,50	2.488,00	7.761,50
23510000	0	720,68	0	720,68
23520000	0	16.082,15	0	16.082,15
23530000	1.272.061,02	1.439.247,81	1.272.061,02	1.439.247,81
23540000	338.129,00	54.281,14	338.129,00	54.281,14
23550000	36,1	105,1	36,1	105,1
23560000	0	88,6	0	88,6
23570000	3.380.870,88	3.182.949,38	3.380.870,88	3.182.949,38
23580000	1.340.600,16	1.751.624,78	1.340.600,16	1.751.624,78
23590000	144.657,06	146.206,26	144.657,06	146.206,26
23600000	1.968.171,20	1.881.000,36	1.968.171,20	1.881.000,36
23610000	80.005,74	0	80.005,74	0
23620000	3.784.218,61	1.814.483,10	3.784.218,61	1.814.483,10
23630000	3.838.666,79	2.838.666,79	3.838.666,79	2.838.666,79
23640000	4.737.838,78	3.888.074,88	4.737.838,78	3.888.074,88
23650000	2.872,16	5.918,23	2.872,16	5.918,23
23660000	2.930.060,79	2.838.666,79	2.930.060,79	2.838.666,79
23670000	11.785.878,24	18.088.443,93	11.785.878,24	18.088.443,93

Potraživanja od zaposlenih za manjkove (26.783,93 KM) se uglavnom odnose na manjkove konstatovane po poplavi na 31.12.2015. godine. Zadržani su na odloženoj direkciji da u februaru 2016. godine potvrdi postupak ispostavljanja i naplate računa u skladu sa Odlukom o utvrđivanju visine naknada za utvrđeni manjak i usluživanje zaposleniku vanjskom tarifiku opreme, materijala, robe i sitnog alata i inventara u potpunosti.

Ostala potraživanja za naknadu osigurane štete se uglavnom odnose na potraživanja od osiguravateljskog društva Jucra „Sarajevo osiguranje“ za štete koje su na imovini dioničara prozvanikovane majstihim poplavlama koje su zadesele nakon Džavru 2012. godine. Odnosno da osiguravatelj učestvo u njegovu neguju svoju odgovara prema BH Telecom-u, dana 24.02.2015.god. Odnosno sudu u Sarajevu je podnesena žalba protiv Sarajevo-osiguranja. Sudski postupak je u toku.

**RAČUNOVODSTVENE POLITIKE I BILJEŠKE**  
uz finansijske izvještaje Dioničkog društva BH Telecom Sarajevo na dan 31.12.2015.  
godine

Potraživanja od po osnovu finansijskog klijinga (144.657,00 KM i 1.856.171,25 KM), odnosi se na stanje na računu kod finansijske kuće koja vrši naplatu i plaćanje u međunarodnom obračunu.

Potraživanja od zastupnika u iznosu od 2.704.218,67 KM se odnose na potraživanja (po osnovu prodaje ultra kartica i e-vouchera od strane zastupnika)

Ostala potraživanja u iznosu od 4.737.639,78 KM se odnose na potraživanja za porez na dobit po sudskoj presudi. Presuda je donesena na iznos 5.955.784 KM, dio potraživanja u je naplaćen od Federalnog ministarstva finansija u 2013. godini i na naplate ostatka potraživanja i datje nije izvjesna.

**6.3 Kratkoročni finansijski plasmani**

Konto	Opis	Stanje 31.12.2015.	Stanje 31.12.2014.	Razlika
24100000	Kreditni dani zaposlenima	214.738,49	231.538,54	-16.800,06
24150000	Ostali kratkoročni krediti	19.113.280,55	16.995.870,40	2.117.410,15
	Kratkoročni krediti dani u zemlji	19.328.017,01	17.217.509,94	2.110.507,07
	Kratkoročni finansijski plasmani	19.328.017,01	17.217.509,94	2.110.507,07

Potraživanje po osnovu kredita datih zaposlenim odnosi se na stambene kredite koji dospjevaju za naplatu u periodu do 12 mjeseci.

Ostali kratkoročni krediti odnose se na potraživanja od kupaca fizičkih lica za prodane pakete u asambiranoj usuzi čije plaćanje dospjeva u periodu do 12 mjeseci.

**6.3.1 Potraživanja za PDV**

Konto	Opis	Stanje 31.12.2015.	Stanje 31.12.2014.	Razlika
27600000	Iznosi PDV - od kojih nije stvoreno pravo	21.670,80	229.011,46	-207.340,61
	Potraživanja za PDV	21.670,80	229.011,46	-207.340,61

**6.3.2 Aktívna vremenska razgraničenja**

Konto	Opis	Stanje 31.12.2015.	Stanje 31.12.2014.	Razlika
28000000	Unaprijed plaćeni rashodi	206.910,81	379.167,98	-162.257,17
28000001	Razmatranje usluga - unaprijed plaćeni rashodi	72.903,17	4.363,57	68.539,60
28110000	Obračunate nefakturisane usluge u zemlji	6.933,96	0	6.933,96
28130001	Obračunate nefakturisane usluge - međum.	9.627.413,25	11.310.314,20	-1.682.900,95
28130002	Razmatranje nefakturisanih usluga - međum.	0,00	0,00	0
28140004	Obratunati nefakturisani prihodi - uslu	3.643,64	45.486,61	-41.842,97
28140005	Unap. obr. prih. kamata na oroč. depozita	0	43.340,54	-43.340,54
	Aktívna vremenska razgraničenja	10.157.504,45	11.777.682,13	-1.620.177,67

Unaprijed plaćeni rashodi odnose se na unaprijed plaćene troškove kao što su zakupnine, takse, karte za prevoz, razgraničeni regres i sl. Obračunate nefakturisane usluge - međunarodni obračun odnosi se na procjene faktura dobavljača u međunarodnom obračunu za GSM saobraćaj. Obračunate kamate odnose se na oročena sredstva kod banaka.

**RAČUNOVODSTVENE POLITIKE I BILJEŠKE**  
uz finansijske izvještaje Dioničkog društva BH Telecom Sarajevo na dan 31.12.2015. godine

KAPITAL		OSTALO																
Opis	Stanje 31.12.2015.	Stanje 31.12.2014.	Razlika	OSTALO							Stanje 31.12.2015.	Stanje 31.12.2014.	Razlika					
<b>KAPITAL</b>				<b>KAPITAL</b>														
1000	1.100.000,00	1.100.000,00	0,00	1001	2.704.218,67	2.704.218,67	0,00	1002	4.737.639,78	4.737.639,78	0,00	1003	144.657,00	144.657,00	0,00	1004	2.704.218,67	2.704.218,67
1100	1.100.000,00	1.100.000,00	0,00	1101	4.737.639,78	4.737.639,78	0,00	1102	144.657,00	144.657,00	0,00	1103	2.704.218,67	2.704.218,67	0,00	1104	4.737.639,78	4.737.639,78
1200	1.100.000,00	1.100.000,00	0,00	1201	144.657,00	144.657,00	0,00	1202	2.704.218,67	2.704.218,67	0,00	1203	4.737.639,78	4.737.639,78	0,00	1204	144.657,00	144.657,00
1300	1.100.000,00	1.100.000,00	0,00	1301	2.704.218,67	2.704.218,67	0,00	1302	4.737.639,78	4.737.639,78	0,00	1303	144.657,00	144.657,00	0,00	1304	2.704.218,67	2.704.218,67
1400	1.100.000,00	1.100.000,00	0,00	1401	4.737.639,78	4.737.639,78	0,00	1402	144.657,00	144.657,00	0,00	1403	2.704.218,67	2.704.218,67	0,00	1404	4.737.639,78	4.737.639,78



Početno stanje ukupnog kapitala na dan 01.01.2015. godine iznosilo je 1.067.425.554 KM. U toku 2015. godine kapital je povećan za dobit iz tekuće godine u iznosu od 808.838 KM, kao i po osnovu smanjenja porezne obaveze za porez na dobit u Brčko Distriktu za 10.905 KM. Kapital je umanjeno obnovu Odluke Skupštine Društva o raspodjeli dobiti za 2014. g. Za iznos od 78.587.866 KM. Ukupan kapital Društva na dan 31.12.2015. godine iznosi 1.069.823.795 KM.

Do momenta sačinjavanja ovih Bilješki nije donesena konačna Odluka Uprave Društva o prijedlogu raspodjele dobiti za 2015. godinu.

Fond rezervi Društva na dan 31.12.2015. godine iznosi 55% osnovnog kapitala Društva ili 589.643.585 KM. Isti je formiran u skladu sa Zakonom o privrednim društvima u FBiH, Zakonom o javnim preduzećima u FBiH i članom 26. Statuta Dioničkog društva BH Telecom Sarajevo. Fond rezervi koji je formiran da se Fond rezervi koristi za pokrivanje gubitka i drugih nepredviđenih troškova u poslovanju Društva.

RAČUNOVODSTVENE POLITIKE I BILJEŠKE

uz finansijske izvještaje Dioničkog društva BH Telecom Sarajevo na dan 31.12.2015. godine

8. OBAVEZE

8.1 Dugoročna rezervisanja i razgraničenja

Dugoročna rezervisanja odnose se na dugoročna rezervisanja za troškove i rizike i dugoročna razgraničenja u iznosima kako slijedi:

Konto	Opis	Stanje 31.12.2014.	Stanje 31.12.2015.	Razlika
40110000	Obrasci za rezervisanja za otpremnine u	-12.023.871,01	-12.023.871,01	0
40120000	Obrasci za rezervisanja za penzije i nagrade	8.284.171,35	8.284.171,35	0
40130000	Obrasci za rezervisanje za smrt penzionera	0	-1.046.483,93	-1.046.483,93
40140000	Obrasci za rezervisanje poslodavacima	-8.488.220,30	0	8.488.220,30
40150000	Obrasci za rezervisanje za bolovanje i invaliditeta	-5.508.811,06	0	5.508.811,06
40160000	Obrasci za rezervisanje za penzije, do izlaska u penziju	-1.644.553,07	-287.188,46	-1.357.364,61
40170000	Obrasci za rezervisanje za otpremnine i nagrade	-4.040.137,27	5.188.203,80	9.228.341,07
40180000	Obrasci za rezervisanje za otpremnine i nagrade	-2.854.143,88	-3.495.348,04	-641.204,16
40190000	Obrasci za rezervisanje za troškove i rizike	-31.401.310,96	-12.495.775,52	18.905.535,44

Rezervisanja za nagrade i beneficije zaposlenika odnose se na rezervisanja za dugoročne naknade zaposlenicima utvrđene u skladu sa MRS 19 - Primanja zaposlenih. Vrijednost dugoročne obaveze prema zaposlenim po osnovu otpremnina u penziju, jubilarnih nagrada i smrti penzionera utvrđena je procjenom ovlaštenog aktura na dan 31.12.2015. godinu.

Stanje ovih rezervisanja na dan 31.12.2014. godine je bilo 23.263.909,29 KM. U skladu sa neovisnim aktuarskim mišljenjem, u 2015. godini je izvršeno rezervisanje u iznosu od 22.962.457,81 KM, čime su rezervisanja u na 2014. godinu smanjena za 301.451,48 KM. Rezervisanja su izvršena za nagrade i otpremnine za period 2016.-2020. godina i planirana bolovanja preko 5 mjeseci i teške bolesti i planirane policijske otpremnine u periodu 2016.-2020. godina.

Rezervisanja po su sudskim sporovima izvršena su u skladu sa MRS 37, a odnose se na iznos rezervisanja obaveze za sudske sporove za koje je Društvo procijenilo da će za ishod imati gubitak na teret Društva. Stanje ovih rezervisanja na dan 31.12.2014. godine je bilo 567.189,96 KM. U toku godine rezervisanja po navedenom osnovu su povećana za 977.362,05 KM. Stanje ovih rezervisanja na dan 31.12.2015. godine iznosi 1.544.552,01 KM.

U tabeli se daje pregled sudskih postupaka koji su pokrenuti protiv Društva, za koje se procjenjuje da će kao konačan ishod imati gubitak, te je za iste izvršeno rezervisanje:

R.br	Naziv tuženika	Vrsta tužbene stvar	Procijenjena vrijednost spora sa kamatama	Procijenjena likvidna vrijednost (gubitak ili gubitak spora)
1	ART OJLJINE PIVNI LUTBA	Priznanje djele štete zbog nezavršavanja isporučne obaveze	127.436,60	Gubitak
2	LAGER d.o.o. Posušje	Nepotpuno ispunjenje obaveza iz ugovora o poslovanju	2.060,37	Gubitak
3	Auro Banio	Priznanje štete zbog nezavršavanja isporučne obaveze	120.000,00	Gubitak
4	Sinid Bilić, Pivdion izbranje dion. Sarajevu	Priznanje štete zbog nezavršavanja isporučne obaveze	3.010,00	Gubitak
5	Zilka i Adina Lenčić	Priznanje štete zbog nezavršavanja isporučne obaveze	4.853,55	Gubitak
6	S-LIST Sarajevo	Priznanje štete zbog nezavršavanja isporučne obaveze	5.943,70	Gubitak
7	GELOS MERO	Priznanje štete zbog nezavršavanja isporučne obaveze	3.190,00	Gubitak
8	Balkanbank Mirsad	Priznanje štete zbog nezavršavanja isporučne obaveze	350,00	Gubitak
9	Zilka	Priznanje štete zbog nezavršavanja isporučne obaveze	0	Gubitak

**RAČUNOVODSTVENE POLITIKE I BILJEŠKE**

uz finansijske izvještaje Dioničkog društva BH Telecom Sarajevo na dan 31.12.2015. godine

Br	Ime i Prezime	Opis događaja	Ukupna iznosa	Vrsta gubitka
8	Pervan Muradif Zenica	Raskid aneksa ugovora o pružanju TK usluga i povrat novca	1.000,00	Gubitak
9	Testaman Mensha i Anes iz Zenice	Uvrštenje iznosa naknade (1 tužba) Elektroprivredne podružnice Zenica 2. tužbi BH Telecom Dioničke Zenica	4.000,00	Gubitak
10	Demirija Šahin Orsić	Povlačenje Odluka, fakture ODBI za 02382337	18,00	Gubitak
11	Imamović Mirsad	Ospodavanje računa BH Telekom, br. 3-4-3-3-522706	437,00	Gubitak
12	Čević Edin	Povlačenje Odluka: 08.A.2-PS-1107866 naknadna naknada	750,00	Gubitak
13	FAK INŽENJERING DOO	Naknada štete, broj ugovora 01-71-167007	8.810,00	Gubitak
14	Talircić Ismael	Povlačenje Odluka (8.4.3-PS-22811910), račun za št. usluga	383,40	Gubitak
15	Adilović Tarik, Polovina	Naknada štete za ne isplatu	21,27	Gubitak
16	Mujadžović Senad	Radići spor ugovoravanja otkaza ugovora o radu	11.000,00	Gubitak
17	Urnović Sena	Povlačenje ugovora, mobilni usluga, otpis otkaza zaokupljen ugovor-privatizacija usluga	310,80	Gubitak
18	Mirjad Mla	Ispisati potpisivanje-sastavljanje ugovora i otkazivanje od kupljenih mobilnih aparata	1.422,32	Gubitak
19	Saraić M. o. o.	Šteta zbog gubitka, otpis za neprobu u uslugu	627,03	Gubitak
20	Perković Nela	Naknada štete, radi spor	4.275,00	Gubitak
21	Smallić A. Džemal	Povlačenje ugovora, sastavljanje mobilnog aparata	89,26	Gubitak
22	Spahić Mirza	Povlačenje štete, naknadna šteta u slučaju isplata štete	1.500,00	Gubitak
23	Team Consulting d.o.o	Naknada štete, prodavatelj, ugovor izdavanja mobil. i VPN usluga (privatizacija usluga)	188.708,18	Gubitak
24	Trgovina Trgovina d.o.o	Naknada štete, neprobu u uslugu	1.201,00	Gubitak
25	Rimic Bilal, Šabanović I. o.	Naknada štete, otpisovanje završila u vlasništvu korisnika, radi potpisivanja ugovora	11.000,00	Gubitak
26	SLAFIN BEVDANA	Naknada štete za neisplatu prinosa na Placodura	11.000,00	Gubitak
27	Šahin d.o.o, Sarajevo	Radi isplate duga Društvo nije dalo odgovor na tužbu radi smanjenje troškova. Većina tužbenog zahtjeva pretrvana je naknadno	2.579,50	Gubitak
28	Isaković Andrija-Biharić	Ispisati štete (iznos: 4000,00 evra)	2.001,00	Gubitak
29	PATIK MELISA	Naknada štete, uslijed povratni materijal preprodavatelju u šteti	6.100,00	Gubitak
30	Mirza Zajednica Džanja Kopriva	Ispisati računovne	6.000,00	Gubitak
31	HADŽIĆ FIRRET R. BROTOVAČ	Smanjenje provisa u posloj	1.000,00	Gubitak
32	MZ Džanja Kopriva	Ispisati računovne	3.200,00	Gubitak
33	S-LIST d.o.o	Plaćanje robe po ugovoru	6.600,00	Gubitak
34	S-LIST d.o.o	Plaćanje robe po ugovoru	6.000,00	Gubitak
35	S-LIST d.o.o	Plaćanje robe po ugovoru	6.000,00	Gubitak
36	MIRKO L. JUSANIN	Naknada štete, za otpis iz tužbe za dalje plaćanje zahtjeva, Radi se o 36 baznoj stanicama u RS, i napajanje van mreže, otpisivanja za koje vlasnik nije bio plaćao, a otpisati su radišpot-izmjena odgovarajući od 11. oktobra; tužba dole na Generalnu direktorju, dato otkazivanje 30. Travnj.	13.000,00	Gubitak
37	MZ Džanja	Ispisati računovne	20.000,00	Gubitak
38	Spahić Dejan	Smanjenje provisa (zahtjevi za iznjudjenje štete)	1.000,00	Gubitak
39	Čačević Harije	Naknada štete, uslijed povratni materijal preprodavatelju	739,00	Gubitak
40	Solomonović Nela	Naknada štete (izmjena usluga)	1.580,00	Gubitak
41	Bogović Harid	Povlačenje Odluka o otkazu Ugovora o radu i Ugovora o radu sa poslodavca novog ugovora 01.02.2014	6.000,00	Gubitak
42	KMP RAD d.o.o	Dug po ugovoru, stanica štete	2.188,58	Gubitak
43	RENIS d.o.o. Virovitičko-probu u uslugu	Naknada štete	221.183,75	Gubitak
44	KMP RAD d.o.o	Dug i aktiviranje ost. ugovora	6.223,23	Gubitak
45	Izet Ramić	Naknada štete, otkazivanje materijal uslijed isporuke	3.732,94	Gubitak

**RAČUNOVODSTVENE POLITIKE I BILJEŠKE**

uz finansijske izvještaje Dioničkog društva BH Telecom Sarajevo na dan 31.12.2015. godine

Br	Ime i Prezime	Opis događaja	Ukupna iznosa	Vrsta gubitka
46	Ajić Halma	Sudski otpis na kontiranje (ovisni parovi za poštovanje prijedloga za isplatu je poravnato: Otkazivanje štete u Tuži RS-702/00, 5. od 27.03.1998.	90.000,00	Gubitak
47	Pavić Davor	Umanjenje računovodstva (prošle suki računovodstvenog prijaviti za uspjeh bilnosti i koji se proširio potpisnik, otpis)	100,00	Gubitak
48	Čarčević Azem	Uvrštenje pravnih postupaka (izvještaji) iz izvještaj potpisnik u Općinskom sudu u Bosanci (predmet popis štete imovine tužitelj koji nije izvršeni konkretnog izvršenog postupka)	800,00	Gubitak
49	Šiškovac (Nija) Anto, Šiškovac (Nija) Miro, Šiškovac (Nija) Ivo, Šiškovac (Nija) Marko	Naknada štete uzrokovane izgradnjom EE priključka za GSM baznu stanicu Tabakovo brdo	1.705,00	Gubitak
50	Kočić (Kodufanin) Vidica	Zahtjev za isplatu naknade po osnovu poštenog telekomunikacijskog štete	15.000,00	Gubitak
51	Hajić Nura	Izvršenje telefonskih razgovora potrošeni, na zemljište u vlasništvu tužitelja i isplata naknade na ime koristi od tužbi (šteta)	20.000,00	Gubitak
52	Muhamed (Senad) Čehinić	Prisiljeni rad (raskid ugovora) koji se odnosi na isplatu mobilnih aparata iz uspjeha duga, a sve zbog neopravke mobilni aparatima novog mobilni aparatom (dug). Prošle štete u navodnom potpisniku koji se još radi naplate uslugi mobilni aparatima	346,80	Gubitak
53	DOPIČANIN ŠUKRILIN	Raskid ugovora o sastavljanju štete, br. 1030555/08-6 od 04.02.2014 go. (Član 18. Zakona o zaštiti potrošača o pravu potrošača da traži zamjenu proizvoda s nedostatkom s istim uslojima (ispravkom))	437,75	Gubitak
54	Šahin Kamil o.o. Zenica, privatizacija	Naknada štete, uslijed povratni materijal preprodavatelju u šteti	4.558,29	Gubitak
55	PRIMOTEL d.o.o. Šibenik	Naknada štete (Ugovor o izgradnji mjesne TF mreže Dragunja-opština Tuzla sadržan između tužitelja i MZ Dragunja, dana 01.11.2000) Obradunete zatezne kamate van perioda zaštite od 182.000,00	533.662,00	Gubitak
56	Željčić Oževad Štepanik	Naknada štete, na osnovu isplata vode (otpis) parova (otpis) otpisivanja u slučaju štete, Općina Šibenik	650,00	Gubitak
57	Etihad vlasnik poslovnih prostora i stanova u objektu TIZM centar, Pasaž	Naknada za korištenje zajedničkog dijela objekta krov Tržnog centra Pasaž u Tuzi, od strane Društva kao jednog od etadnih vlasnika za postavljenu GSM baznu stanicu	69.500,00	Gubitak
58	Mehmed Muharemović	Zimpevi za korištenje nepostojanja službeni u konti Društva za poštovanje telefonskog štete na potpisnik 10.02.2014 go. Zimpevi koje se u potpisniku štete	5.001,00	Gubitak
59	S-list d.o.o. Sarajevo	Faktura br. 156 Zakoni i propisi BH+CG	1.825,20	Gubitak
<b>UKUPNA PROCJENA GUBITKA</b>			<b>1.544.552,01</b>	

Za sudske postupke koji su pokrenuti protiv Društva, a za koje se smatra da za ishod neće imati gubitak, Društvo nije vršilo rezervisanje troškova. U nastavku će se navesti pokrenuti sudski postupci sa navislom iznosima, za koje se smatra da neće ishodovati gubitkom za Društvo:

Br	Naziv tužitelja	Tužbeni iznos	Datum tužbe	Vrsta tužbene obaveze	Procjena ishoda postupka
1	Sudsko BH Telecoma	54.337.310,00	19.05.2014	Nadni spor - radi osiguranja prava u telekomunikacijskom ugovoru	Gubitak





RAČUNOVODSTVENE POLITIKE I BILJEŠKE  
uz finansijske izvještaje Dioničkog društva BH Telecom Sarajevo na dan 31.12.2015. godine

Konto	Opis	Stanje 31.12.2015.	Stanje 31.12.2014.	Razlika
43920000	Pogrešna uplata	101.731,62	-613.331,96	511.600,34
43920001	Pogrešna uplata - saiskonti	-1.136,54	-245,28	-891,26
43920002	Revalorizacija pogrešnih uplata	-1.165,95	-618,65	-547,3
43930000	Obaveze za donacije iz dobiti	-143.736,00	-143.736,00	0
43940000	Obaveze po naplaćenju RTV takar	-146.201,62	150	146.051,62
43980000	Obav. za humanitarne telefone	0	298,16	-298,16
43980001	Obaveze za humanitarne telefone - saldo	-32.913,00	-43.561,00	-9.322,00
43980000	Ostale kratkoročne obaveze	-13.181,11	-20.966,32	7.785,21
43980001	Ostale kratkoročne obaveze-saldokonti	-23.480,91	-628.181,36	604.690,45
	Ostale obaveze iz postrovanja	-490.065,18	-1.452.678,38	962.613,20

Ostale kratkoročne obaveze iznose 490.065,18 KM od čega se najznačajniji iznos 146.201,62 KM odnosi na obaveze za naplaćenju RTV takar, koju Društvo likvidira i naplaćuje uz svoje račune u skladu sa Zakonom o javnom radiotelevizijskom servisu Bosne i Hercegovine. Iznos od 143.736,00 KM odnosi na obaveze za donacije iz dobiti prethodnih poslovnih godina.

8.4.3 Obaveze po osnovu plaća, naknada i ostalih primanja zaposlenih

8.4.3.1 Obaveze po osnovu plaća i naknada plaća

Konto	Opis	Stanje 31.12.2015.	Stanje 31.12.2014.	Razlika
45000000	Obaveze za neto plaće	3.822.843,53	-3.720.796,17	702.047,66
45010000	Obaveze za naknade plaće	616.964,66	-620.567,19	133.722,06
45110000	Porez na plaću i naknada plaću	-491.686,85	-462.647,92	-29.038,93
45130000	Fix. plaće za rad od prvih 15. dana mjeseca	-20.344,67	-29.628,73	9.284,06
45150000	Opća naknada za vođu na plaću i naknada pl.	-28.344,67	-29.628,73	1.112,06
45210000	Doprinos na plaću na plaću i naknada pl.	-941.686,85	-931.888,88	-9.797,97
45220000	Doprinos na plaću na plaću i naknada pl.	-2.794.472,78	-2.811.458,16	16.985,38
	Obaveze po osnovu plaća i naknada plaća	-8.594.345,32	-8.808.897,20	214.551,88

Obaveze po osnovu plaća i naknada plaća odnose se na plaću za decembar 2015. godine.

8.4.3.2 Obaveze po osnovu naknada plaća koje se refundiraju

Konto	Opis	Stanje 31.12.2015.	Stanje 31.12.2014.	Razlika
45300000	Obaveze za naknade plaća koje se refundiraju	-37.286,94	-44.121,70	6.834,76
45410000	Porez na plaću na nakn. plaća koje se r.	-38,8	0	-38,8
45510000	Dopr. na plaću na naknada plaća koje se r.	-2.834,26	-5.136,41	2.302,15
45520000	Dopr. na plaću na naknada plaća koje se r.	-1.805,81	-3.816,82	2.011,01
	Obaveze po osnovu naknada plaća koje se refundiraju	-41.965,81	-53.075,93	11.109,12

8.4.3.3 Obaveze za ostala primanja zaposlenih

Konto	Opis	Stanje 31.12.2015.	Stanje 31.12.2014.	Razlika
45600000	Ostale obaveze prema zaposlenim	-1.040.891,17	-1.042.115,86	1.224,69
45710000	Porez na plaću na ostala primanja zapos.	-1.413,81	-1.058,12	-355,69
45720000	Pos.porez za rad od 15. dana ostala pl.	-68,45	-68,47	0,02
45730000	Opća naknada za vođu na ostala primanja	-62,78	-45,47	-17,31
45780000	Ob. na ostala primanja na ostala primanja za	-364,31	-408,84	44,53
45810000	Dopr. na plaću na ostala primanja zapos.	-10.622,04	6.996,07	-17.618,11
45820000	Dopr. na plaću na ostala primanja zapos.	-2.623,80	1.489,88	-4.113,68
45880000	Godišnji doprinos na ostala primanja zapos.	-1.730,32	-1.794,24	63,92

RAČUNOVODSTVENE POLITIKE I BILJEŠKE  
uz finansijske izvještaje Dioničkog društva BH Telecom Sarajevo na dan 31.12.2015. godine

Opis	Stanje 31.12.2015.	Stanje 31.12.2014.	Razlika
Obaveze za ostala primanja zaposlenih	-1.057.736,22	-1.043.915,97	-13.820,25

Ostale obaveze prema zaposlenim koje iznose 1.040.581,17 KM odnose se na obaveze po osnovu naknada za jubilejne nagrade, otpremnine za odlazak u penziju, regres, topli obrok, prevoz, rođenje djeteta, bolovanja preko 5 mjeseci, i sl.

8.4.4 Druge obaveze

Konto	Opis	Stanje 31.12.2015.	Stanje 31.12.2014.	Razlika
46110000	Obaveze za dividende	-560.532,61	-636.968,42	76.435,81
46110001	Obaveze za dividende-saldokonti	-560.532,61	-636.968,42	76.435,81
46300000	Obaveze prema nadzornom odboru	-4.511,42	-7.098,02	2.586,60
46310000	Naknada članovima odbora za reviziju	-3.511,00	-5.335,81	1.824,81
46400000	Porez i pos. plaćena na članovima odbora	1.714,99	3.340,47	-1.625,48
46600000	Dopr. na naknade članovima odbora, komis.	-1.382,98	-1.043,03	-339,95
46600000	Obav. na članovima odbora i prv. gostov	1.570,00	1.598,48	-28,48
46810000	Obaveze po osnovu ugovora o djelu	0	-589,69	589,69
46820000	Obaveze po osnovu ugovora o djelu i pos.	0	8.180,43	8.180,43
46850000	Obaveze za naknade prema prijaviteljima	54.870,89	-44.112,50	98.983,39
46860000	Plaćeni obaveze prema ljudskim kapitalu	14	0	14
46700000	Porez i pos. plaćena na članovima odbora	1.506,26	7.737,81	-6.231,55
46800000	Otpremnine na naknade članovima odbora	36.671,89	-30.978,48	-67.649,37
46910000	Obaveze na plaću	-1.080.087,48	-1.028.752,96	-51.334,52
46910001	Obaveze na plaću	-980,11	-1.543,31	563,20
46920000	Obaveze za članove Nadzornog odbora	0	-35.082,93	35.082,93
46930000	Obaveze za članove Nadzornog odbora	0	-28.730,66	28.730,66
46940000	Obaveze za članove Nadzornog odbora	0	-27.193,30	27.193,30
46950000	Obaveze za članove Nadzornog odbora	-5.987,42	-7.288,37	1.290,95
	Druge obaveze	-7.770.134,14	-7.929.369,08	159.234,94

Obaveze za dividende i Obaveze za dividende-saldokonti odnose se na neisplaćenu dividendu vlasnicima dionica BH Telecom-a.

8.4.5 Obaveze za PDV

Konto	Opis	Stanje 31.12.2015.	Stanje 31.12.2014.	Razlika
47900000	Isplata PDV skupio za plaćanje	-3.444.888,00	-3.488.823,00	44.935,00
	Obaveze za PDV	-3.444.888,00	-3.488.823,00	44.935,00

PDV obaveza odnosi se na obavezu za mjesec decembar 2015. godine.

8.4.6 Obaveze za ostale poreze i druge dužbine

Konto	Opis	Stanje 31.12.2015.	Stanje 31.12.2014.	Razlika
48370000	Naknada za korištenje štampa	-81.707,63	-92.597,87	10.890,24
48380000	Obaveze za troškove promatranja	-132	-345	213
	Obaveze za ostale poreze i druge dužbine	-81.839,66	-92.942,84	11.103,18

## RAČUNOVODSTVENE POLITIKE I BILJEŠKE

uz finansijske izvještaje Dioničkog društva BH Telecom Sarajevo na dan 31.12.2015. godine

Iskazani iznos na ovoj poziciji od 86.944,19 KM odnosi se na naknadu za korištenje općekorisnih funkcija šuma.

### 8.4.7 Obaveze za porez na dobit

Konto	Opis	Stanje 31.12.2015.	Stanje 31.12.2014.	Razlika
48100000	Tekuća obaveza poreza na dobit	463.624,48	50.248,50	-382.758,00
48100007	Porez po odbitku konti uzlaženja	-621,08	-69,22	-452,76
	Obaveze za porez na dobit	463.624,48	50.248,50	-382.758,00

### 8.5 Pasivna vremenska razgraničenja

Konto	Opis	Stanje 31.12.2015.	Stanje 31.12.2014.	Razlika
49010000	Obrac. trošk. perioda za koje nije nrim	-13.197.157,73	-13.261.597,51	64.439,78
49090000	Obracunati nefakturisani ostali rashodi	-1.411.812,35	-1.496.460,32	86.648,07
49091000	Obracunati nefakt. ostali rashodi-mecuna	-24.017.113,56	-36.112.134,39	12.095.220,81
49091001	Revalor. obrac. nefakt. ostalih rashoda-me	5.761,72	570,07	5.191,65
49120000	Ostali unaprijed naplaćeni prihodi (osi	0	-2.449,94	2.449,94
49120001	Ost. unaprijed napl. prih. (ostim evansa)	0	-27.919,70	27.919,70
49120002	Revalorizacija unaprijed naplaćenih or	-274,8	-1.625,12	1.350,32
49130000	Unaprijed napl. prihod od saobraćaja-or	-4.432.816,59	-4.689.895,28	257.078,69
49130001	Unaprijed napl. prihod od saobraćaja -	-21.459,18	-29.580,88	8.121,70
49140000	Unaprijed naplaćen prihod Moja webTV	594	-307,69	-286,31
49151000	Unaprijed obračunat prihod - ostalo	-1.376.218,18	-1.435.789,50	59.571,32
49900000	Ostala kratkoročna razgraničenja rasho	-3.488.425,41	-3.376.831,15	-109.594,26
49900001	Ostala kratkoročna razgraničenja trošk prema zaposlenim	-4.364.353,60	-3.491.321,40	-893.032,20
49900002	Ostala kratkoročna razgr. umjetnjim pr	-385.332,93	-322.766,24	-72.566,69
	UKUPNO PASIVNA VREMENSKA RAZGRANIČENJA	-62.719.796,83	-64.255.309,05	11.535.512,42

Obaveza za nefakturisane usluge od operatera u međunarodnom obračunu odnose se na troškove saobraćaja koji je ostvaren do 31.12.2015. godine, a koji nije usaglašen, i zakupa vodova za koje nije dostavljena faktura na knjiženje do 28.02.2015. godine.

Unaprijed naplaćeni prihod od saobraćaja (prepaid usluga) odnosi se na unaprijed naplaćeni, a neiskorišteni saobraćaj.

Ostala kratkoročna razgraničenja rashoda odnose se na rezervisanja po fakturama koje nisu dostavljene na knjiženje do 28.02.2015. godine. Odnose se na troškove koji su nastali do 31.12.2015. godine, a evidentirani su u skladu sa aktualnom osnovom nastanka poslovnog događaja.

Ostala kratkoročna rezervisanja prema zaposlenicima odnose se na obaveze po osnovu neiskorištenog godišnjeg odmora zaposlenika.

## 9. POSLOVNI PRIHODI I RASHODI

### 9.1 Poslovni prihodi

Poslovni prihodi na dan 31.12.2015. godine iznose 534.734.174,13 KM, a struktura istih je sljedeća:

## RAČUNOVODSTVENE POLITIKE I BILJEŠKE

uz finansijske izvještaje Dioničkog društva BH Telecom Sarajevo na dan 31.12.2015. godina

### 9.1.1 Prihodi od prodaje robe

Konto	Opis	Stanje 31.12.2015.	Stanje 31.12.2014.	Razlika
60110000	Vrijednost prodane robe u zemlji - vnaprodno	-76.672,05	-491.204,13	394.531,44
60130000	Vrijednost prodane robe na malo	-34.041.371,85	-39.745.526,57	4.285.845,29
	Prihodi od prodaje robe na domaćem tržištu	-34.118.044,55	-39.178.730,70	3.961.313,85
	Prihodi od prodaje robe	-34.118.044,55	-39.178.730,70	3.941.313,85

Prihod od prodaje robe odnosi se na prodaju fiksnih telefona i mobilnih aparata u okviru asemblirane usluge.

### 9.1.2 Prihodi od prodaje učinaka

Konto	Opis	Stanje 31.12.2015.	Stanje 31.12.2014.	Razlika
61100000	Priljučna tarifa-fiksna-fizička lica	-313.558,85	-321.758,03	8.199,14
61100010	Priljučna tarifa-fiksna-prepaid lica	-105.752,71	-113.390,35	8.637,68
61100100	Priljučna tarifa-fiksna lica	28.981.768,60	32.026.158,34	-3.044.386,44
61100101	Priljučna tarifa-fiksna lica - dodatni u	-2.024.935,53	-2.216.875,40	191.939,87
61100110	Priljučna tarifa-fiksna lica	-8.480.908,15	-8.069.536,32	-371.071,83
61100111	Priljučna tarifa-fiksna lica - dodatni u	3.323.848,37	3.493.043,24	-169.194,87
61100112	Priljučna tarifa-fiksna lica - dodatni u	-49.237,60	-50.181,04	943,44
61100200	Saobraćaj-fiksna-tarifa lica	-27.027.032,56	-17.479.734,24	-9.547.298,32
61100201	Prihod od saobrać. TP korisnika-f. lica	-52.435,75	-49.100,08	-3.335,67
61100210	Saobraćaj-fiksna-prepaid lica	-19.134.808,08	-22.407.424,67	3.272.616,59
61100400	Ostali prihodi od fiksnih lica-fiksna	-5.568,92	-79.527,47	73.958,55
61100410	Ostali prihodi od fiksnih lica-fiksna	-695,79	-1.679,62	1.083,83
61101000	Priljučna tarifa-prepaid-fizička lica	-531.471,42	290.316,20	-821.787,62
61101010	Priljučna tarifa-prepaid-fizička lica	-216.275,31	-144.508,08	-71.767,23
61101012	Priljučna tarifa-GSM-NTS - pravna lica	-112.871,21	-114.785,46	1.914,25
61101020	Priljučna tarifa-prepaid-fizička lica	-37.846,08	-49.387,54	12.541,46
61101030	Priljučna tarifa-prepaid-fizička lica	-266,05	-586,76	320,71
61101100	Priljučna tarifa-prepaid-fizička lica	-30.691.414,24	-27.206.205,02	-3.485.209,22
61101101	Priljučna tarifa-prepaid-fizička lica - dodatni	-1.229,03	-480,58	-748,45
61101110	Priljučna tarifa-prepaid-fizička lica	-32.388.734,89	-30.709.486,60	-1.677.247,89
61101111	Priljučna tarifa-prepaid-fizička lica - dodatni	-73.316,03	-61.508,08	-11.807,95
61101112	Priljučna tarifa-GSM-NTS - pravna lica	-4.491,33	-2.921,30	-1.570,03
61101200	Saobraćaj-prepaid-fizička lica	-13.191.192,95	13.803.122,85	-26.994,32
61101210	Saobraćaj-prepaid-fizička lica	-11.186.844,37	-13.087.388,03	1.917.743,66
61101212	Saobraćaj-GSM-NTS - pravna lica	-124.250,33	-197.210,75	72.960,42
61101220	Saobraćaj-prepaid-fizička lica	-150.540.670,91	-156.026.455,14	6.266.884,23
61102000	Saobraćaj-telegrafija-fizička lica	-27.025,40	-33.852,80	6.827,40
61102210	Saobraćaj-telegrafija-prepaid lica	-59.279,79	-89.413,20	30.133,41
61103010	Priljučna tarifa-BiH lica-prepaid lica	-27.386,60	29.974,19	-57.360,79
61103110	Priljučna tarifa-BiH lica-prepaid lica	-2.086.522,85	-2.858.410,41	771.887,56
61103111	Priljučna tarifa-BiH lica-prepaid lica	-388.008,52	-396.332,02	8.323,50
61103210	Saobraćaj-BiH lica-prepaid lica	-0,66	-0,5	-0,16
61104000	Priljučna tarifa-BiH lica-fizička lica	-512.086,80	-447.774,07	-64.312,73
61104010	Priljučna tarifa-BiH lica-prepaid lica	-881.790,52	-101.481,08	-780.309,44
61104100	Priljučna tarifa-BiH lica-fizička lica	-20.914.567,41	-23.161.244,03	2.246.676,62

**RAČUNOVODSTVENE POLITIKE I BILJEŠKE**

uz finansijske izvještaje Dioničkog društva BH Telecom Sarajevo na dan 31.12.2015. godine

61104110	Preplate-BHnet-pravna lica	-11.287.902,83	-10.047.696,81	-1.240.206,02
61104200	Saobraćaj-Bilnet-dizite lica	-122.975,86	131.862,78	8.886,90
61104210	Saobraćaj-Bilnet-povrat lica	490.221,74	614.416,95	124.195,21
61104410	Ostali prihodi -Bilnet-povrat lica	-7.203,23	-14.710,00	-7.506,77
61105000	Priložna taksa-informacione pravne	-108.334,00	-102.900,42	-5.433,58
61105100	Preplate-interni pravna lica	-5.996,25	-1.050.457,63	-1.044.461,38
61105200	Saobraćaj-interni pravna lica	-33.350.625,30	-35.480.885,83	-2.130.260,53
61105400	Ostalo-interni pravna lica	-105.616,60	-57.972,81	-47.643,79
61106010	Priložna taksa-zaj-gr-VFN pravna lica	-33.308,45	-27.710,06	-5.598,39
61106110	Preplate-zaj-gr-VFN pravna lica	-138.707,88	-194.406,60	-55.700,72
61106200	Ostali prihodi	-1.058.418,80	-1.168.653,36	-110.234,56
61107000	Priložna taksa-bundla paket FL	247.782,43	-179.032,42	-68.750,00
61107010	Priložna taksa-bundla paket PL	-62,55	-40	-22,55
61107100	Preplate-preplate bundla paket FL	83.381.952,03	-43.488.759,52	-1.893.692,17
61107110	Preplate-preplate bundla paket PL	-10.746,77	-10.112,24	-634,53
61107200	Dodatne usluge bundla paket FL	-1.509.545,25	-1.306.640,70	-192.904,55
61107300	Dodatne usluge bundla paket PL	309,88	36,88	-269,79
	Prihodi od prodaje učinaka na domaćem tržištu	-453.241.937,54	-471.990.780,22	-18.248.842,71
61210000	Saobraćaj-pravna lica-izna	-36.846.105,61	-25.241.481,20	-11.604.624,41
61210100	Zakup usluga-pravna lica-Sirej	-681.838,26	-109.152,71	-572.685,55
61210200	Ostali prihodi pravna lica-izna	-1.044,85	-20.750,15	-19.705,30
61210300	Saobraćaj-ostala lica-GSM	-10.131.752,72	-12.155.298,67	-2.023.545,95
61210400	Zakup šifrak opreme-pravna lica-Sirej	0	-6.494,53	-6.494,53
	Prihodi od prodaje učinaka na stranom tržištu	-37.840.748,38	-38.237.158,78	-396.410,40
	Prihodi od prodaje učinaka	-491.382.673,64	-510.227.928,04	-10.845.254,40

Obracun prihoda između operatora u zemlji vrši se od 01.01.2006. godine u skladu Ugovorima o interkonekciji, a u poslovnim knjigama se evidentiraju u bruto iznosu.

**9.1.3 Prihodi od aktiviranja ili potrošnje robe i učinaka**

Konto	Opis	Stanje 31.12.2015.	Stanje 31.12.2014.	Razlika
82120000	Vrijednost pruženih usluga po internom	-920.766,64	-163.131,32	-757.635,32
	Prihodi od aktiviranja ili potrošnje robe i učin	820.788,84	-162.131,32	-757.635,61

Vrijednost pruženih usluga po internom obračunu, na dan 31.12.2015. godine, iznosi 920.766,64 KM, a u istom periodu prethodne godine je iznosila 163.131,32 KM.

**9.1.4 Ostali poslovni prihodi**

Konto	Opis	Stanje 31.12.2015.	Stanje 31.12.2014.	Razlika
65100000	Prihodi od zakupa zemljišta	-398.118,21	-324.683,48	-73.434,73
65100010	Prihodi od zakupa građevina	-1.015.428,09	-1.048.867,12	33.439,03
65100020	Prihodi od zakupa opreme	-3.000,00	-3.000,00	0
65100300	Zakup vodovodne-fiksnе-priložne-pravna l	880	-12.883,19	-13.763,19
65100320	Zakup vodovodne-fiksnе-korisniko-fizika l	-153,46	-272,63	-119,17
65100321	Zakup vodovodne-fiksnе-korisniko-opreme f	-1.908.119,34	-2.427.683,22	-519.563,88
65101300	Zakup imovinskih uređaja opreme-GSM	-1.242,23	-1.572,26	330,03
65101310	Zakup imovinskih uređaja opreme-GSM	-175.887,62	-149.024,65	-26.862,97
65101310	Zakup šifrak opreme-Bilnet-pravna lica	172.063,86	-312.292,70	-484.356,56

**RAČUNOVODSTVENE POLITIKE I BILJEŠKE**

uz finansijske izvještaje Dioničkog društva BH Telecom Sarajevo na dan 31.12.2015. godine

85105300	Zakup imovinskih pravna lica	-1.473.848,95	-487.640,21	-986.208,74
85200000	Prihodi od donacija-pravnosa sa odobrenje	-1.760.378,26	-2.731.038,83	970.660,57
85300000	Prihodi od nagrada šesta i imenja opje	-470.374,73	821.891,24	-1.312.265,97
85401000	Prihodi od nagrada šesta i imenja opje	0	-52.881,67	52.881,67
85500000	Prihodi od nagrada šesta i imenja opje	-284.779,74	1.405.425,09	-1.120.645,35
85600000	Prihodi od nagrada šesta i imenja opje	-12.700,20	-21.536,73	8.836,53
85800000	Prihodi od donacija-DIS-a	-180.325,19	-333.569,39	173.244,20
85900000	Ostali nespomenuti prihodi	-569.938,05	-388.620,81	-181.317,24
	Detali poslovni prihodi	-3.312.688,80	-10.528.786,52	7.216.097,72

POSLOVNI PRIHODI	-534.734.174,13	-551.196.577,58	16.462.403,45
------------------	-----------------	-----------------	---------------

**9.2 Poslovni rashodi**

Poslovni rashodi na dan 31.12.2015. godine iznose 438.999.831,73 KM, a struktura istih je sljedeća:

**9.2.1 Netkova vrijednost proline robe**

Konto	Opis	Stanje 31.12.2015.	Stanje 31.12.2014.	Razlika
50100000	Nabavna vrijednost proline robe-matrina	72.929,00	348.515,80	-275.586,80
50130000	Nabavna vrijednost proline robe-izna	61.101.612,20	37.504.146,21	23.597.465,99
	Nabavna vrijednost proline robe	41.174.827,20	39.053.662,01	2.121.165,19

**9.2.2 Materijalni troškovi**

Konto	Opis	Stanje 31.12.2015.	Stanje 31.12.2014.	Razlika
51100000	Utrošene sirovine i materijal u proizvod	213.222,49	884.474,26	-671.251,77
51100001	Utrošene sirovine i materijal u proizvod	1.470,22	130.480,00	-129.009,78
51110000	Utrošeni konzumentski materijal	708.976,66	781.542,68	-72.566,02
51120000	Utrošene sirovine i materijal za održavanje	1.622.314,92	2.111.623,31	-489.308,39
51130000	Utrošeni pomoćni materijal za održavanje	51.284,77	86.670,63	-35.385,86
51140000	Utrošene sirovine i materijal za servis	14.837,88	52.455,46	-37.617,58
51150000	Utrošene sirovine i materijal u restor	60.153,09	238.481,36	-178.328,27
51160000	Troškovi vrijednosnica u restoraciji T	284.427,83	1.224.025,02	-939.597,19
51180000	Utrošeni ostali materijal	346.282,03	950.420,99	-604.138,96
51200000	Utrošeni amortizirani materijal	7.235.409,35	6.774.616,38	460.792,97
51210000	Troškovi održavanja	962.195,99	561.454,67	400.741,32
51220000	Utrošeni oprema i materijal po RN održavan	200.686,31	200.822,91	-136,60
51230000	Ostali troškovi održavanja i materijal	1.012.357,78	1.307.758,15	-295.400,37
51260000	Utrošeni ostali materijal	415,15	1.369,21	-954,06
51300000	Utrošeni rezervni dijelovi za održavanje	878.603,63	880.212,29	-1.608,66
51340000	Utrošeni rezervni dijelovi za servis	203,38	0	203,38
51380000	Detali troškovi rezervnih dijelova	889.112,91	-513.623,09	1.402.735,90
51400000	Opis istovrsnog inventara	149.631,86	271.397,95	-121.766,09
51401000	Utrošeni istovrsni inventar za iznaj	1.010,00	0	1.010,00
51410000	Opis istovrsnog inventara	48.426,22	87.505,69	-39.079,47
51420000	Opis istovrsnog inventara	277,22	1.470,69	-1.193,47
51430000	Opis istovrsnog inventara	228.002,05	201.182,63	26.819,42
51440000	Utrošeni istovrsni inventar za iznaj	29.782,14	23.540,93	6.241,21

**RAČUNOVODSTVENE POLITIKE I BILJEŠKE**

uz finansijske izvještaje Dioničkog društva BH Telecom Sarajevo na dan 31.12.2016. godine

51820000	Nepokrivena razlika u cijeni goriva i m	0	-28	-28
51930000	Nepokrivena razlika u cijeni razgovora	-2,98	11.984,23	11.981,24
Maternjinski troškovi		18.486.815,09	17.684.735,55	2.199.179,48

**9.2.3 Troškovi plaća i ostalih ličnih primanja**

Konto	Opis	Stanje 31.12.2016.	Stanje 31.12.2014.	Razlika
52000000	Nete plaće zaposlenika	48.924.895,14	48.512.432,23	412.462,91
52000001	Nete plaće menadžera	372.257,73	380.104,87	-7.846,74
52010000	Porez na plaće i naknade plaće zaposlenim	4.511.106,01	4.535.030,27	-123.924,26
52010001	Porez na plaće i naknade plaće menadžera	41.256,60	44.416,70	-3.160,10
52020000	Doprinosi na teret poslodavca na plaće	28.189.158,32	28.890.668,74	-688.510,46
52020001	Doprinosi na teret osig. obolje i invalid.	209.608,08	218.281,99	-11.781,73
52030000	Doprinosi na teret poslodavca na plaće	2.482.520,91	2.724.118,95	-243.807,65
52030001	Doprinosi na teret poslova penzija i invalid.	70.573,73	73.871,21	-3.297,58
52100000	Naknade prijavljenih zaposlenika	8.844.801,49	9.817.253,07	-1.002.451,58
52100001	Naknade plaće menadžeri	45.383,09	81.954,89	-36.571,80
Troškovi plaća i naknade plaća zaposlenima		100.665.452,68	103.147.116,48	-2.477.863,77
52200000	Financijske za službeni putovanja u zemlji	298.518,88	398.780,21	-100.272,57
52200001	Porez na dohodak na dividendama u zemlji	300,85	533,79	-132,94
52300000	Doprinosi na teret poslodavca na plaće	82.543,72	88.054,11	-5.510,39
52300001	Doprinosi na teret poslodavca na plaće	21.028,78	21.812,25	-783,47
52300002	Financijske za službeno putovanje u inozemstvu	97.039,24	92.944,48	4.094,76
52310000	Troškovi putovanja na službenom putovanju	42.644,33	123.289,80	-80.645,47
52311000	Troškovi putovanja na službenom putovanju u inozemstvu	2.138,34	69.809,20	-67.670,86
52320000	Troškovi smještaja za si put u zemlji	289.328,55	462.716,41	-173.387,86
52321000	Troškovi smještaja za si put u inozemstvu	91.513,81	163.445,64	-71.931,83
52330000	Naknade za učešće u putovanju u inozemstvu	13.000,85	15.489,21	-2.488,36
52400000	Ostali troškovi na službenom putovanju	19.304,07	88.881,87	-69.577,80
52400001	Naknade za učešće u putovanju u inozemstvu	11.084.830,04	11.280.345,29	-245.515,29
52410000	Naknade za rad na teretu	18,16	1.375,80	-1.357,64
52410010	Porez na dohodak na imovnosti za rad na teretu	0,62	0	0,62
52410020	Doprinosi na teret zaposlenika na teretu	3,61	0	3,61
52410030	Doprinosi na teret poslodavca na teretu	1,29	0	1,29
52420000	Naknade troškova putovanja na posao i u p.	3.797.729,52	1.857.191,51	70.054,98
52430000	Pogreb za korištenje sudbinijskog odnosa	3.825.828,36	3.901.864,39	-76.136,01
52440000	Uplatni za obitavne u penziji	2.174.070,04	1.987.205,98	186.864,06
52450000	Uplatni za jubilarne naknade	750.680,48	785.766,20	-35.215,72
52470000	Uplatni za pomoć u slučaju smrti radnika	772.230,28	715.195,37	57.034,91
52471000	Uplatni za pomoć u slučaju teškog invaliditeta	1.056.264,19	963.237,38	92.026,80
52480000	Koristacija za seminarne strojelektorije	52.162,48	170.566,13	-117.413,67
52481000	Troškovi školovanja zaposlenih	24.446,24	74.321,50	-50.075,26
52482000	Ostali troškovi na materijalnim pravima zaposlenika	883.652,62	744.149,22	139.503,40
52490000	Porez na plaće i naknade plaće zaposlenika	227.487,38	328.834,47	-101.347,09
52492000	Doprinosi na teret poslodavca na plaće	1.595.702,06	1.738.105,49	-142.403,41
52493000	Doprinosi na teret poslodavca na plaće	452.444,61	578.477,15	-116.032,64
Troškovi ostalih primanja, naknada i prava z.		85.111.839,82	26.763.282,80	1.841.341,98
52700000	Naknade članovima nadzornog odbora	101.770,89	118.195,80	-16.424,71
52701000	Porez na dohodak na ostale primanja	11.267,77	12.909,62	-1.641,85
52702000	Doprinosi za zdrav. osig. na ostale primanja	4.711,60	5.379,01	-667,21
52703000	Doprinosi za PIO na ostale primanja N	7.087,41	8.068,50	-1.001,09

**RAČUNOVODSTVENE POLITIKE I BILJEŠKE**

uz finansijske izvještaje Dioničkog društva BH Telecom Sarajevo na dan 31.12.2016. godine

52710000	Naknade članovima odbora za reviziju	68.579,98	66.908,86	327,32
52711000	Porez na dohodak na ostale primanja OR	7.397,88	7.433,97	-36,29
52712000	Doprinosi za zdrav. osig. na ostale primanja OR	3.082,43	3.097,62	-15,19
52713000	Doprinosi za PIO na ostale primanja OR	4.023,61	4.645,32	-22,71
52730000	Naknada oboljelim članovima na službeni put	900	1.350,00	-450
52731000	Porez na dohodak na naknade BK	100	130	-30
52732000	Doprinosi za zdrav. osig. na naknade BK	41,68	62,92	-20,84
52733000	Doprinosi za PIO na naknade BK	82,9	93,79	-11,25
52780000	Ostale naknade članovima odbora, komisija	18.178,76	29.263,12	-10.884,38
52781000	Porez na dohodak na ostale primanja	3.465,19	5.274,70	-1.809,51
52782000	Doprinosi za zdrav. osig. na ostale primanja	1.443,88	2.198,00	-754,02
52783000	Doprinosi za PIO na ostale primanja	2.155,66	6.235,65	-4.079,99
52900000	Troškovi naknada po planovima ugovora o dj.	28.029,87	35.257,11	-10.227,14
52910000	Porez na dohodak na ugov. o djelu	2.164,41	3.079,60	-915,19
52912000	Doprinosi za zdrav. osig. na ugov. o djelu	697,67	1.236,90	-539,23
52913000	Doprinosi za PIO na ugov. o djelu	1.040,50	1.605,74	-565,24
52920000	Troškovi naknada po planovima o uvj. i	332.482,70	372.071,47	-39.588,77
52921000	Porez na dohodak na ugov. o poslovanju p.	38.940,89	30.320,45	8.620,44
52922000	Doprinosi za zdrav. osig. na ugov. o poslovanju p.	165.666,74	186.620,41	-20.953,67
52923000	Doprinosi za PIO na ugov. o poslovanju p.	58.214,72	48.003,60	10.211,12
52930000	Troškovi naknada po osnovi ličnosti pr.	51.022,90	37.200,07	13.822,83
52931000	Porez na dohodak na obilježju plaćanju	3.686,23	1.132,82	2.553,41
52932000	Doprinosi za zdrav. osig. na obilježju plaćanju	2.362,59	1.122,38	1.240,21
52933000	Doprinosi za PIO na obilježju plaćanju	3.543,04	2.945,21	597,83
52940000	Naknade za poslovanje	-401.033,20	327.544,49	-728.577,69
52941000	Porez na dohodak na naknade poslovanja	44.857,21	58.616,36	-14.059,17
52942000	Porez na dohodak na naknade poslovanja	18.810,21	12.390,30	6.419,91
52943000	Doprinosi na teret poslodavca na plaće	200.183,63	103.347,81	96.835,82
52944000	Doprinosi na teret poslodavca na plaće	57.803,88	69.189,19	-11.385,31
Troškovi naknada ostalim ličnim ličnostima		1.637.488,24	1.788.277,55	-150.789,31
Troškovi plaća i ostalih ličnih primanja		127.418.261,76	131.688.688,80	-4.269.386,04

**9.2.4 Troškovi proizvodnih usluga**

Konto	Opis	Stanje 31.12.2016.	Stanje 31.12.2014.	Razlika
53010000	Usluge kopiranja	105.437,07	185.445,30	-79.908,23
53010001	Usluge kopiranja na projektima TI	0	350	-350
53100000	Usluge investicione i aktivnog održavanja	43.388,10	36.824,70	6.563,40
53200000	Usluge investicione i aktivnog održavanja	482.026,33	809.807,40	-327.781,07
53201000	Usluge investicione i aktivnog održavanja	1.983.820,08	3.319.267,76	-1.335.337,68
53202000	Usluge investicione i aktivnog održavanja	7.288.208,08	18.870.038,23	-11.581.830,15
53203000	Usluge održavanja transportnih sredstava	501.255,76	509.291,35	-108.035,61
53240000	Usluge održavanja ostalih sredstava	12.045.514,04	1.801.657,41	10.243.856,63
53250000	Zaštita i održavanje usluga	488.859,34	361.330,07	127.529,27
53260000	Ostale usluge održavanja	178.541,19	27.838,38	150.702,81
53300000	Zakupi u zemlji - ostali prijelazi	3.882.071,88	7.291,716,32	-1.609.645,38
53301000	Zakupi u zemlji - za iznajmljivanje	5.629.891,95	5.205.678,00	424.213,95
53303000	Zakupi u zemlji - RTV	0	2.354,71	-2.354,71
53304000	Zakupi vodovodno-sanitarni mreži	1.885.428,98	1.742.682,21	142.746,77
53304002	Zakupi vodovodno-sanitarni mreži	1.573.280,81	1.169.500,14	403.780,67
53310000	Zakupi međunarodnih prijelaznih sistema	450	0	450



**RAČUNOVODSTVENE POLITIKE I BILJEŠKE**

uz finansijske izvještaje Dioničkog društva BH Telecom Sarajevo na dan 31.12.2015. godine

53312000	Zakupi prostora u inostranstvu	132.678,99	100.419,75	32.259,23
53313000	Zakupi opreme u inostranstvu	89.077,43	11.759,45	57.318,05
53380000	Ostale zakupnine i najamnine	86.805,15	98.439,38	11.634,23
53400000	Troškovi najмова u zemlji	87.727,33	2.811,40	64.915,93
53410000	Troškovi najмова u inostranstvu	809,62	0	809,62
53500000	Troškovi reklame i propagande	9.431.859,38	14.471.461,36	5.039.602,08
63510000	Troškovi mitinga i propagande-epozostal	100.347,88	970.627,31	870.279,43
63520000	Utrošena roba za reklamu i propagandu	21.156,74	0	21.156,74
63630000	Utroš. roba za reklamu i prop.- Lojalnos	1.014.401,21	860.673,14	33.728,07
63800000	Usluge istraživačkih aktivnosti	48.895,78	48.895,75	0,03
53820000	Usluge istraživačkih istraživača	15.734,03	0	15.734,03
53880000	Ostale usluge istraživačkih istraživača	5.867,19	0	5.867,19
	<b>Troškovi proizvodnih usluga</b>	<b>48.694.671,56</b>	<b>66.048.941,26</b>	<b>-7.354.269,71</b>

**9.2.5 Amortizacija**

Konto	Opis	Stanje 31.12.2014	Stanje 31.12.2015	Razlika
54000000	Amortizacija do porezne priznanih rashoda	39.822.542,51	39.121.187,75	1.701.354,76
54010000	Amortizacija do porezne priznanih rashoda	26.348.817,11	27.379.469,24	109.652,13
	<b>Amortizacija</b>	<b>118.171.468,62</b>	<b>115.800.836,99</b>	<b>2.370.631,63</b>

**9.2.6 Troškovi rezervisanja**

Konto	Opis	Stanje 31.12.2014	Stanje 31.12.2015	Razlika
54700000	Rezervisanje za otpremne	0	1.694.150,00	-1.694.150,00
54710000	Rezervisanje za plaćanje nagrada	0	1.232.549,19	-1.232.549,19
54720000	Rezervisanje za naknadu ostalih opterećenja	3.014.404,86	417.101,88	2.597.302,98
54730000	Rezervisanje za snagu likvidnih sredstava	0	163.780,54	-163.780,54
54800000	Rezervisanje za troškove zapošljavanja sudika	1.017.759,05	487.291,67	530.467,38
	<b>Troškovi rezervisanja</b>	<b>4.032.163,91</b>	<b>4.293.883,50</b>	<b>-261.719,59</b>

Troškovi rezervisanja za naknade zaposlenim izvršeni su na osnovu procjene ovlaštenog aktuara na dan 31.12.2015. godine, a za sudske sporove na osnovu procjene ID PPUOLJR

**9.2.7 Nematerijalni troškovi**

Konto	Opis	Stanje 31.12.2015.	Stanje 31.12.2014.	Razlika
55000000	Zdravstvene usluge	187.824,43	316.967,65	-129.143,22
55010000	Komunalne usluge i naknade	506.782,28	483.106,17	23.676,11
55011000	Naknade za korištenje komunalnih usluga	488.811,58	264.082,64	224.728,94
55020000	Usluge revizije i konsultantske usluge	39.167,49	137.907,49	-98.740,00
55030000	Advokatske i notarske usluge	53.629,08	58.143,58	-4.514,50
55040000	Usluge čišćenja	186.812,00	447.325,29	-248.513,29
55080000	Usluge posredovanja kod prodaje - firma	41.861,92	12.336,85	29.525,07
55080001	Usluge posredovanja kod prodaje - mobilni	11.774.482,37	14.248.011,80	-2.473.529,43
55080002	Usluge posredovanja kod prodaje - paketi	0	3.099,28	-3.099,28
55080003	Usluge posred. kod prodaje paketa za št.	202.131,24	213.231,77	-11.100,53
55081000	Ostale usluge posredovanja	29.557,26	7.725,76	21.831,50

**RAČUNOVODSTVENE POLITIKE I BILJEŠKE**

uz finansijske izvještaje Dioničkog društva BH Telecom Sarajevo na dan 31.12.2015. godine

55100000	Troškovi reprezentacije u zemlji	278.096,62	458.851,43	-177.754,81
55100001	Troškovi reprezentacije u inostranstvu	0	1.884,63	-1.884,63
55110000	Upotrebe vlastitih proizvoda usluga i robe	161.296,30	53.596,37	107.700,03
55120000	Reprezent. koje pripadaju organizacionim	34.908,57	48.843,45	-11.733,88
55200000	Troškovi osiguranja stalnih sredstava	70.113,90	1.887.889,39	-1.817.375,43
55220000	Troškovi osiguranja u transportu	0	1.106,87	-1.106,87
55230000	Troškovi osiguranja lica	173.777,07	155.812,50	18.964,57
55240000	Ostali troškovi osiguranja	102.846,48	19.046,11	83.800,35
55300000	Bankarske usluge u zemlji	199.454,80	135.830,20	63.624,60
55300001	Bankarske usluge u inostranstvu	6.782,44	3.895,41	2.887,03
55380000	Ostali troškovi plaćenja iznajmljivača	113.701,32	3.480.589,16	-3.366.887,83
55400000	Priznanje usluga u zemlji	9.377.950,00	10.982.137,52	-1.604.187,52
55430000	Usluge prinosu od ostataka u zemlji	42.178,30	0	42.178,30
55440000	Telefonske usluge u inostranstvu - firma	1.883.411,37	5.679.389,69	-2.795.978,32
55440001	Telefonske usluge u inostranstvu - mobilni	5.135.100,70	18.782.672,82	-13.647.572,12
55450000	Troškovi intenzivne obrade u zemlji	16.895,88	21.114,14	-4.218,26
55450002	Troškovi intenzivne obrade u zemlji	12.218.969,07	18.636.059,10	-6.417.090,03
55460000	Troškovi nabavne opreme za Mob. TV	14.675.172,67	19.601.678,72	-4.926.506,05
55480000	Ostale poštom i telekomunikacione us	2.848.149,04	3.218.471,47	-370.322,43
55900000	Porez na imovinu	82.084,13	337,46	81.746,67
55920000	Ostali porezi na imovinu	1.381,58	32.742,85	-31.361,27
55930000	Naknade za korištenje pravobornosti	46.758,33	313.877,39	-267.119,06
55930000	Naknade za korištenje oostalih opterećenja	313.877,39	331.906,99	-17.929,60
55940000	Porez na imovinu za zemlju od prodaje i	105.880,69	383.129,10	-277.248,41
55940001	Porez na imovinu za zemlju od prodaje i	2.100,11	2.111,32	-11,21
55940002	Porez na imovinu za zemlju od prodaje i	103.780,58	181.017,78	-77.237,20
55940003	Porez na imovinu za zemlju od prodaje i	12	104,72	-92,72
55940004	Porez na imovinu za zemlju od prodaje i	266,19	108	158,19
55940005	Porez na imovinu za zemlju od prodaje i	1.663,29	1.360,79	302,50
55940006	Porez na imovinu za zemlju od prodaje i	508,84	589,68	-80,84
55940007	Porez na imovinu za zemlju od prodaje i	332,88	334,04	-1,16
55940008	Porez na imovinu za zemlju od prodaje i	4,9	6,75	-1,85
55940009	Porez na imovinu za zemlju od prodaje i	1.008,46	4.349,21	-3.340,75
55950000	Opće naknade za vodu na teret plaće	285.880,89	293.123,20	-7.242,31
55950001	Opće naknade za vodu na teret plaće	2.097,13	2.203,93	-106,80
55950002	Opće naknade za vodu na dodatek prima	12.870,60	16.804,49	-3.933,89
55950003	Opće naknade za vodu na teret plaće	255,13	185	70,13
55950004	Opće naknade za vodu na teret plaće	125	174,72	-49,72
55950005	Naknade za vodu na privremeni i povr. po	1.663,29	1.360,79	302,50
55950006	Nak. za vodu na redovni odmor	208,84	589,68	-380,84
55950007	Naknade za vodu na naknade OR	332,88	334,04	-1,16
55950008	Nak. za vodu na ostale naknade SK	4,9	6,75	-1,85
55950009	Opće naknade za vodu na teret plaće	285.880,89	293.123,20	-7.242,31
55960000	Taksae	808.818,69	871.478,58	-62.659,89
55970000	Uplate na istaknuto firmu	710.089,23	220.883,70	489.205,53
55980000	Ostali porezi, nakn. i druge daj.	6.410.034,10	6.235.996,84	174.037,26
55990000	Članarine i doprinosi zajednicama	23.907,80	260.753,03	-236.845,23
55610000	Članarina Komori BiH	28.976,89	28.976,89	0
55610001	Članarina Komori BiH	112.357,68	289.248,45	-176.890,77
55610003	Članarina Komori FBiH	166.916,79	229.077,37	-162.160,58

### RAČUNOVODSTVENE POLITIKE I BILJEŠKE

uz finansijske izvještaje Dioničkog društva BH Telecom Sarajevo na dan 31.12.2015. godine

Konto	Opis	Stanje 31.12.2015.	Stanje 31.12.2014.	Razlika
55220000	Članarina telekomunikacionim organizacijama	252.040,91	221.383,85	30.657,06
55260000	Članarina članovima	32.780,74	36.847,03	-4.136,21
55270000	Sklopljenje i kreditne obaveze i situacija	123.400,00	157.600,00	-34.200,00
55910000	Iskaze studenčkih servisa	180,52	826,12	-645,60
55920000	Troškovi optasa u stvarnoj i dr. sredstvima	88.313,68	88.032,12	281,56
55940000	Usluge prenete za stručne usluge	86.260,64	75.753,20	10.507,44
55950000	Troškovi tehničkog pregleda i registrac.	265.260,08	291.352,01	-26.091,93
55970000	Speditorske usluge pri uvrtu	243,58	0	243,58
55980000	Ostali namaterijalni troškovi	1.395.278,81	1.846.283,74	-451.004,93
	Namaterijalni troškovi	83.116.231,62	109.371.076,77	-26.254.845,15

Konto	Opis	Stanje 31.12.2015.	Stanje 31.12.2014.	Razlika
	<b>POSLOVNI RASHODI UKUPNO</b>	<b>438.999.831,73</b>	<b>472.552.270,94</b>	<b>-33.552.439,21</b>

#### 9.2.8 Promjena vrijednosti zalih učinaka

Konto	Opis	Stanje 31.12.2015.	Stanje 31.12.2014.	Razlika
62570000	Povećanje vrijednosti nedovršene prod.	29.701,92	76.657,01	-46.955,09
62580000	Povećanje vrijednosti zalih potrošnih proizvoda	-820.744,76	2.700.765,70	-3.521.510,46
	Promjena vrijednosti zalih učinaka	-820.744,76	2.700.765,70	-3.521.510,46
62610000	Smanjenje vrijednosti zalih potrošnih proizvoda	864.323,88	0	864.323,88
	Smanjenje vrijednosti zalih učinaka	864.323,88	0	864.323,88

Opis	Stanje 31.12.2015.	Stanje 31.12.2014.	Razlika
<b>DOBIT OD POSLOVNIH AKTIVNOSTI</b>	<b>45.761.662,17</b>	<b>31.428.305,51</b>	<b>14.333.356,66</b>

## 10. FINANSIJSKI PRIHODI I RASHODI

### 10.1 Finansijski prihodi

Konto	Opis	Stanje 31.12.2015.	Stanje 31.12.2014.	Razlika
66100000	Prihodi od kamata na orožena sredstva	-548.183,07	-3.019.276,89	2.471.113,02
66110000	Prihodi od kamata na sredstva po uštenj	-1.442.136,42	-683.870,40	-758.266,02
66120000	Prihodi od kamata na stambene kredite	-46.308,23	-90.271,16	3.962,93
66130000	Prihodi od kamata po emitovanim vrijedn	-1.101.180,43	-1.120.919,99	19.739,56
66160000	Prihodi od kamata od zaleznih kamata	-308.110,48	-201.553,02	-106.557,44
	<b>Prihodi od kamata</b>	<b>-3.446.899,41</b>	<b>-5.075.891,46</b>	<b>1.628.992,05</b>
66200000	Pozitivne kursne razlike	0	-71.501,39	71.501,39
66200001	Prihodi od kursnih razlika	0	-39.091,34	39.091,34
66200002	Prihodi od kursne razlike	-993.999,26	-952.729,05	-41.270,21
	<b>Pozitivne kursne razlike</b>	<b>-993.999,26</b>	<b>-1.063.321,78</b>	<b>69.322,52</b>
66900000	Prihodi od ostalih ulaganja i finansir	-1.040.816,88	-945.315,28	-95.501,60
	<b>Ostali finansijski prihodi</b>	<b>-1.040.816,88</b>	<b>-945.315,28</b>	<b>-95.501,60</b>
	<b>Finansijski prihodi</b>	<b>-5.481.715,55</b>	<b>-7.084.528,62</b>	<b>1.602.813,07</b>

### RAČUNOVODSTVENE POLITIKE I BILJEŠKE

uz finansijske izvještaje Dioničkog društva BH Telecom Sarajevo na dan 31.12.2015. godine

### 10.2 Finansijski rashodi

Konto	Opis	Stanje 31.12.2015.	Stanje 31.12.2014.	Razlika
56110000	Kamate na odložene obaveze od drugih	81.993,26	-409.436,66	327.443,40
56120000	Kamate zatezne	25.420,94	62.171,35	-36.750,41
	<b>Rashodi kamata</b>	<b>111.314,20</b>	<b>-471.608,21</b>	<b>360.294,01</b>
56200000	Kursne razlike	0	23.280,52	23.280,52
56200001	Rashodi od kursnih razlika	0	52.772,17	52.772,17
56200002	Rashodi od kursne razlike	1.034.536,54	114.762,53	919.774,01
	<b>Negativne kursne razlike</b>	<b>1.034.536,54</b>	<b>590.815,29</b>	<b>443.721,25</b>
66980000	Ostali finansijski rashodi	6.657,42	11.086,87	-4.429,45
	<b>Ostali finansijski rashodi</b>	<b>6.657,42</b>	<b>11.086,87</b>	<b>-4.429,45</b>
	<b>Finansijski rashodi</b>	<b>1.152.508,16</b>	<b>1.473.610,39</b>	<b>-321.102,23</b>

Opis	Stanje 31.12.2015.	Stanje 31.12.2014.	Razlika
<b>DOBIT OD FINANSIJSKIH AKTIVNOSTI</b>	<b>4.329.207,39</b>	<b>5.611.018,22</b>	<b>-1.281.810,83</b>

## 11. OSTALI PRIHODI I RASHODI

### 11.1 Ostali prihodi i dobiti

Konto	Opis	Stanje 31.12.2015.	Stanje 31.12.2014.	Razlika
67020000	Prihodi od prodaje neimovnih (zemlji)	0	-1.575,00	1.575,00
67030000	Prihodi od prodaje opreme	-200.671,49	193.764,05	-394.435,54
67040000	Prihod od prodaje ostale materijalne im	0	-6.547,80	6.547,80
	<b>Dobit od prodaje starih sredstava</b>	<b>-200.671,49</b>	<b>201.689,25</b>	<b>402.360,74</b>
67530000	Vrijednost prodane starih alata, siroma	0	512,82	512,82
	<b>Dobit od prodaje ostalih sredstava</b>	<b>0</b>	<b>512,82</b>	<b>512,82</b>
67600000	Virkovi dugotrajnih materijalnih imovine	-3.182,16	-326,61	-2.855,55
67610000	Virkovi sredstva i materijala	-104.124,67	51.012,64	-155.137,31
67620000	Virkovi rezervni dijelovi	-66,95	-17.313,41	17.246,46
67650000	Virkovi robe	-805,05	0	-805,05
	<b>Virkovi</b>	<b>-108.719,00</b>	<b>-82,98</b>	<b>-108.636,02</b>
67700000	Naplatena stornirana potraživanja od kupa	-3.469.808,55	-2.922.702,88	-547.105,67
67700001	Naplatena stornirana potraživanja od kupa	-61.335,47	-241.492,40	179.156,93
67700002	Naplatena stornirana potraživanja od drža	-4.348,07	0	-4.348,07
	<b>Naplatena stornirana potraživanja</b>	<b>-3.545.492,09</b>	<b>-3.163.195,28</b>	<b>-382.296,81</b>
67910000	Rezervisanje za imovine po započetim s	-22.676,72	62.262,55	-84.939,27
67940000	Rezervisanje za dugotrajne	301.461,48	-21.466,39	322.927,87
67941000	Rezervisanje za dugotrajne imovine	0	-1.028,70	1.028,70
67942000	Rezervisanje za stari materijalni sredstva	0	626,02	626,02
67950000	Rezervisanje za nekonkurentni godišnj	-9.956,54	147.514,58	157.471,12
67970000	Prihodi od otpisanih obaveza	-208.000,25	-601.884,94	393.884,69
67980000	Prihodi od prodaje iz računovodstvenih p	-465.351,67	7.222.064,49	-6.756.712,82
67982000	Prihodi od nak. odobrenih nagrada i ostal	-384.961,85	11.847.203,58	-11.462.241,73
67986000	Male pozitivne razlike	-14.103,96	-12.462,64	-1.641,32
67988000	Ostali neporemećeni prihodi	-1.000.241,60	-22,88	-999.998,72

RAČUNOVODSTVENE POLITIKE I BILJEŠKE

uz finansijske izvještaje Dioničkog društva BH Telecom Sarajevo na dan 31.12.2015. godine

Otplata obaveza (uključno rezerviranja i ostali)	-2.438.833,97	-18.018.989,79	12.587.155,82
Gubici prihoda i dobiti	-6.373.789,58	-18.462.416,40	12.078.626,84

11.2 Ostali rashodi i gubici

Konto	Opis	Stanje 31.12.2015.	Stanje 31.12.2014.	Razlika
57000000	Gubici od prodaje i rashodov. materijalni	1.522.647,59	2.237.754,88	-715.107,29
57010000	Gubici od oduzimanja i namodovanje nema	-3.810,38	47.548,54	-51.358,92
	Gubici od prodaje i namodovanja stalnih sred.	1.528.465,85	2.285.303,42	-756.837,57
57500000	Gubici po osnovu profita materijala	0	764.609,44	-764.609,44
	Gubici od prodaje materijala	0	764.609,44	-764.609,44
57600000	Manjkovi stalnih sredstava	9.808,89	62.238,79	-52.429,90
57610000	Manjkovi strojeva i materijala	89.729,55	78.923,03	1.806,52
57620000	Manjkovi alati i inventari	65,98	840,71	-774,73
57630000	Manjkovi tope	294,99	0	294,99
57680000	Manjkovi rezervnih dijelova	3.974,59	12.899,00	-8.924,41
	Manjkovi	100.874,05	194.795,13	-93.921,08
57800000	Otpl. porudžbenice od kupaca	7.078.392,48	7.023.867,81	54.524,67
57800001	Ispravka vrednosti i otpis porudžben.	1.880.538,32	1.555.889,00	324.649,32
57810000	Otpis porudžbenice od države i državnih	0	8.699,09	-8.699,09
57830000	Otpis ostalih porudžbenica	40.628,80	1.209.494,80	-1.168.866,00
	Rashodi po osnovu imovine vrijednosti i otp.	8.000.859,37	9.894.349,11	-1.893.489,74
57900000	Otpis vrijednosti sredstava i imovine	150.871,42	805.858,01	-654.986,59
57900001	Otpis vrijednosti nematnih dijelova	98.745,99	485.323,88	-386.577,89
57900002	Otpis vrijednosti stalnog imov. autogom	32.787,42	69.847,51	-37.060,09
57900004	Otpis vrijednosti robe	1.126,76	5.829,45	-4.702,69
57920000	Sudski i arbitražni troškovi	30.589,92	32.427,08	-1.837,16
57930000	Neklasifik. materijalni popravci	4.569,16	87.049,62	-82.480,46
57931000	Operativni popravci - elektronski račun	118.881,12	0	118.881,12
57932000	Operativni popravci - mehanizirani radovi	47.810,00	0	47.810,00
57940000	Kazne za prekršajne postupke i prekršajni	5.406,60	181.700,00	-176.293,40
57950000	Naknada štete imov. šteta	43.074,62	17.298,85	25.775,77
57980000	Mala razlika iz osnove poslovanja	27.442,79	18.826,77	8.616,02
57990000	Ostale ne spomenute različe	1.362.485,31	1.491.680,82	-129.195,51
57999000	Rashodi nastali uslijed više stp.	209.114,20	0	209.114,20
	Rashodi i gubici na zalihama i ostali rashodi	2.133.774,51	2.703.608,77	-569.834,26
	Ostali rashodi i gubici	12.781.973,78	15.803.281,67	-3.021.307,89

GUBITAK/DOBIT PO OŠNOVU OSTALIH PRIHODA I RASHODA	8.388.211,22	-2.649.164,73	9.037.375,95
---	--------------	---------------	--------------

12. PRIHODI I RASHODI OD USKLAĐIVANJA VRIJEDNOSTI

12.1 Prihodi i rashodi iz osnova usklađivanja vrijednosti sredstava (osim stalnih sredstava namijenjenih prodaji i sredstava obustavljenog poslovanja)

Konto	Opis	Stanje 31.12.2015.	Stanje 31.12.2014.	Razlika
58100000	Umajanje vrijednosti materijalnih sred.	184.427,13	408.800,36	-224.373,23

RAČUNOVODSTVENE POLITIKE I BILJEŠKE

uz finansijske izvještaje Dioničkog društva BH Telecom Sarajevo na dan 31.12.2015. godine

Umaj. vrij. materijalnih stalnih sred.	184.427,13	408.800,36	-224.373,23	
58500000	Ustajavanje vrijednosti zalih	736.104,73	337.504,00	398.600,73
58510000	Umajanje vrijednosti rezervnih dijel.	799.151,44	245.220,16	553.931,28
	Umaj. vrij. zalih	1.536.256,17	582.733,27	953.522,90
	Rashodi iz osnova usklađivanja vrijednosti	1.899.481,30	960.693,65	710.119,65
69000000	Nekumulir. prihodi iz ran. godina-više o	1.076,25	47.382,98	-46.306,73
69100000	Nam. utvrd. prih. iz ran. god. namod.	-101.882,74	0	101.882,74
69110000	Naknada otkud iz ran. godina-ost.	-5.458,08	0	5.458,08
69120000	Ostali materijalni namod. prihodi	-1.201.102,77	0	1.201.102,77
	Prihodi iz osnova promjena računovodstvenih politika	-1.309.928,94	47.382,98	-1.262.545,96
59000000	Rashodi nastali promjenom računovodstvi	0	88.857,79	-88.857,79
59100000	Naku. utvrd. rash. iz ran. godina-više obr.	2.132.104,66	0	2.132.104,66
59110000	Naknada utvrd. ostali troškovi iz r.	1.872.126,44	0	1.872.126,44
59120000	Naknada utvrd. ostale obaveze iz ran.	6.288,21	0	6.288,21
59130000	Naknada utvrd. ostale obaveze iz ran.	3.031,50	0	3.031,50
	Rashodi iz osnova promjena računovodstvenih	4.017.461,24	88.857,79	3.928.603,45

GUBITAK OD USKLAĐENJA VRIJEDNOSTI	4.407.207,70	1.029.038,46	3.378.169,24
-----------------------------------	--------------	--------------	--------------

13. GUBITAK OD PREKINUTOG POSLOVANJA

Konto	Opis	Stanje 31.12.2015.	Stanje 31.12.2014.	Razlika
67310000	Vrijednost prodanih stalnih sredstava	-3.587,88	-45.897,97	42.310,09
	Prihodi i gubici iz osnova prodaje i usklađiv.	-3.587,88	-45.897,97	42.310,09
67310000	Gubici po osnovu prodaje stalnih sred.	67.888,87	365.811,50	-297.922,63
	Rashodi i gubici iz osnova prodaje i usklađiv.	67.888,87	365.811,50	-297.922,63

GUBITAK OD PREKINUTOG POSLOVANJA	64.521,01	360.213,53	-295.692,52
----------------------------------	-----------	------------	-------------

Opis	Stanje 31.12.2015.	Stanje 31.12.2014.	Razlika
REZULTAT POSLOVANJA ZA 2015. G. (DOBIT)	89.230.329,63	88.307.230,47	923.099,16

14. REZULTAT POSLOVANJA

Za period 01.01.-31.12.2015. godine ostvarena je dobit u iznosu kako slijedi:

Opis	Stanje 31.12.2015.	Stanje 31.12.2014.	Razlika
Dobit prije oporezivanja	89.230.329,63	88.307.230,47	923.099,16
Porez na dobit	9.635.310,00	9.719.366,00	-84.055,00
Neto dobit	79.595.019,63	78.587.864,47	1.007.155,16



## RAČUNOVODSTVENE POLITIKE I BILJEŠKE

iz finansijske izvještaje Dioničkog društva BH Telecom Sarajevo na dan 31.12.2015. godine

### 15. INFORMACIJE O POSLOVNIM SEGMENTIMA PRAVNOG LICA

Vežano za Međunarodni standard izvještavanja 8 – Operativni segmenti, a koji predviđa da pravna lica identifikiraju operativne segmente, odnosno izvještavaju o rezultatima poslovanja, te imovini i obavezama operativnih segmenata, želimo napomenuti sljedeće:

BH Telecom pravi izvještaje o poslovanju po svojim poslovnim područjima organizovanim po geografskom principu (segmentu), i to za: Direkciju Sarajevo, Direkciju Tuzla, Direkciju Zenica, Direkciju Bihać, Direkciju Mostar, Direkciju Goražde, Direkciju Travnik, Direkciju Brčko, Direkciju Banja Luka, Telecom Inženjering i Telecom centre Kozarac i Derвента.

R.br.	POSLOVNO PODRUČJE	PRIHODI	RASHODI	DOBIT
1	Generalna direkcija	223.080.738	198.085.186	24.994.552
2	Sarajevo	108.876.465	75.323.773	33.552.693
3	Tuzla	75.592.317	53.835.874	21.756.442
4	Zenica	51.774.648	42.975.664	8.798.984
5	Mostar	19.282.584	20.001.765	719.180
6	Bihać	33.689.796	32.337.204	1.266.594
7	Goražde	5.161.723	6.727.595	1.565.873
8	Travnik	24.717.329	23.807.536	909.793
9.1	Telekom Inženjering (uključena vrijednost interne realizacije)	23.603.852	23.645.477	-41.625
9.2	Telekom Inženjering -Kapitalizacija	22.509.996	22.509.996	0
9	Telekom Inženjering	1.093.856	1.135.481	-41.625
10	Brčko	3.539.985	2.755.472	784.513
11	Banja Luka	1.008.884	1.396.232	-387.348
12	TC Kozarac	137.186	206.138	-68.952
13	TC Derвента	33.433	63.698	-30.265
	UKUPNO	547.902.947	458.672.618	89.230.330

\*Ostvareni prihod Generalne direkcije uključuje iznos prihoda BH Mobile po osnovu prodaje elektronskih dopuna prepaid saobraćaja (e-vaučera), koji se za potrebe internog izvještavanja dijeli po poslovnim područjima gdje je elektronska dopuna izvršena.

Pored geografskog principa u BH Telecomu postoji izvještavanje po segmentima koji uključuje i izvještavanje o ostvarenom prihodu po vrsti usluge. Segment je upravljačka organizaciona jedinica odgovorna za ostvarenje dobiti, kreirana za potrebe interne upravljačke kontrole i kao takve jedinice u BH Telecomu postoje sljedeći segmenti:

- BH Line (PC fiksne i PC paketske mreže),
- BH Mobile,
- BH Ostalo (PC Zasi i PC Ostalo)
- Investiciono-troškovni centar Telecom Inženjering

## RAČUNOVODSTVENE POLITIKE I BILJEŠKE

iz finansijske izvještaje Dioničkog društva BH Telecom Sarajevo na dan 31.12.2015. godine

R.br.	SEGMENT	PRIHODI	RASHODI	DOBIT
1	BH LINE	253.252.187	226.051.356	27.200.830
2	BH MOBILE	292.079.675	231.189.019	60.890.656
3.1	Telekom Inženjering (uključena vrijednost interne realizacije)	23.603.852	23.645.477	-41.625
3.2	Telekom Inženjering -Kapitalizacija	22.509.996	22.509.996	0
3	Telekom Inženjering	1.093.856	1.135.481	-41.625
4	OSTALO	1.477.247	296.762	1.180.485
	UKUPNO (1+2+3+4)	547.902.947	468.672.618	89.230.330

Troškovi i prihodi koji nisu direktno dodijeljeni profitnom centru BH Line/BH Mobile evidentiraju se na profitni centar zajedničkih službi i putem zadatih ključeva raspoređuju na profitne centre tehnologija. Na ovaj način se sačinjava izvještaj o rezultatima poslovanja po profitnim centrima dva puta godišnje.

16. POKAZATELJI ANALIZE FINANSIJSKIH IZVJEŠTAJA

Pokazatelj likvidnosti

Stopa TEKUĆE likvidnosti =	$\frac{\text{tekuća sredstva}}{\text{kratkoročne obaveze}}$	X 100	=		
					POVEĆAN
2015 =	$\frac{289.385.110}{56.192.996}$	X 100	=	514,98%	
2014 =	$\frac{268.015.228}{72.089.520}$	X 100	=	371,78%	

Na dan 31.12.2015. za plaćanje svakih 100 KM kratkoročnih obaveza, preduzeće je imalo 514,98 KM tekućih sredstava, 31.12.2014. godine, za ovu namjenu imalo je 371,78 KM tekućih sredstava. Ovaj pokazatelj je POVEĆAN u odnosu na prošlu godinu za 38,5%

Smatra se da je omjer tekućih sredstava i kratkoročnih obaveza od 2:1 ili 200% optimalan za većinu preduzeća. Ako preduzeće ima brz obit zaliha i može naplatiti svoju realizaciju bez problema, ovaj odnos može biti i niži, ali nikako ne bi trebao biti ispod 1:1 ili 100%. Pokazatelj je bolji ako je procenat veći od 100 i ima tendenciju povećanja.

Stopa UBRZANE likvidnosti =	$\frac{\text{novac + potraživanja}}{\text{kratkoročne obaveze}}$	X 100	=		
					POVEĆAN
2015 =	$\frac{222.854.709}{56.192.996}$	X 100	=	396,59%	
2014 =	$\frac{197.985.382}{72.089.520}$	X 100	=	274,64%	

Na dan 31.12.2015. za plaćanje svakih 100 KM kratkoročnih obaveza, preduzeće ima 396,59 KM novčanih sredstava i potraživanja, 31.12.2014. godine, za ovu namjenu imalo je 274,64 KM novčanih sredstava i potraživanja. Ovaj pokazatelj je POVEĆAN u odnosu na prošlu godinu za

44,4%

Ovaj pokazatelj bi trebao iznositi minimalno 100% ili više, odnosno kratkoročne obaveze ne bi smjele biti veće od zbiru novca i potraživanja. Mogući su izuzetci, ovisno o djelatnosti. Ovaj pokazatelj uglavnom koriste banke i drugi kreditori, a služi kao upozorenje na opasnost da dužnik neće moći izmiriti svoje obaveze u roku dospelja. Pokazatelj je bolji ako je procenat veći od 100 i ima tendenciju povećanja

Stopa TRENUTNE likvidnosti =	$\frac{\text{novac}}{\text{kratkoročne obaveze}}$	X 100	=		
					POVEĆAN
2015 =	$\frac{155.209.782}{56.192.996}$	X 100	=	276,21%	
2014 =	$\frac{121.598.334}{72.089.520}$	X 100	=	168,68%	

Na dan 31.12.2015. godine za plaćanje svakih 100 KM kratkoročnih obaveza, preduzeće ima 276,21 KM novčanih sredstava 31.12.2014. godine, za ovu namjenu imalo je na raspolaganju 168,68 KM u novčanim sredstvima.

Ovaj pokazatelj je POVEĆAN u odnosu na prošlu godinu za 63,8%

Pokazatelj trenutne likvidnosti je omjer trenutno raspoloživih novčanih sredstava i ukupnih tekućih obaveza. Pokazatelj je bolji ako je procenat veći i ima tendenciju povećanja.

Stopa finansijske stabilnosti =	$\frac{\text{stalna sredstva}}{\text{kapital + dugoročne obaveze}}$	X 100	=		
					SMANJEN
2015 =	$\frac{921.428.558}{1.069.252.451}$	X 100	=	86,18%	
2014 =	$\frac{969.409.080}{1.067.425.554}$	X 100	=	90,82%	

Na dan 31.12.2015. preduzeće je sa 86,18 KM vlasničkog kapitala i dugoročnih obaveza finansiralo svakih 100 KM stalnih sredstava (dugoročne imovine), 31.12.2014. godine, za ovu namjenu imalo je 90,82 KM.

Ovaj pokazatelj je SMANJEN u odnosu na prošlu godinu za 5,1%

**RAČUNOVODSTVENE POLITIKE I BILJEŠKE**  
uz finansijske izvještaje Dioničkog društva BH Telecom Sarajevo na dan 31.12.2015. godine

Ovaj pokazatelj bi trebao iznositi maksimalno 100% ili manje od 100%. Smanjenje ovog pokazatelja je pozitivna tendencija, jer znači da se dio tekuće imovine finansira iz dugoročnih izvora čime se stvaraju pretpostavke za finansijsku stabilnost preduzeća.

**Pokazatelj zaduženosti**

Stopa zaduženosti =	$\frac{\text{ukupne obaveze}}{\text{ukupna imovina}} \times 100$		
			SMANJEN
2015 =	$\frac{56.192.996}{1.210.813.688} \times 100$	= 4,64%	
2014 =	$\frac{72.089.520}{1.237.424.308} \times 100$	= 5,83%	

Na dan 31.12.2015.godine, ukupna imovina finansirana je iz tuđih sredstava sa 4,64% ili sa 56.192.996 KM. 31.12.2014. godine, zaduženost je bila 5,83%.

Ovaj pokazatelj je SMANJEN u odnosu na prošlu godinu za 20,3%.  
Pokazatelj zaduženosti pokazuje do koje mjere se koristi zaduživanje kao oblik finansiranja, odnosno koji je procenat imovine nabavljen tuđim sredstvima odnosno zaduživanjem. Što je veći omjer duga i imovine, veći je finansijski rizik, a što je manji, niži je finansijski rizik. U pravilu stopa zaduženosti bi trebala biti manja od 50%, ili maksimalno 50%. Pokazatelj je bolji ako je stopa manja i ima tendenciju smanjenja.

Stopa vlastitog finansiranja =	$\frac{\text{glavnica (kapital)}}{\text{ukupna imovina}} \times 100$		
			POVEĆAN
2015 =	$\frac{1.069.252.451}{1.210.813.688} \times 100$	= 88,31%	
2014 =	$\frac{1.067.425.554}{1.237.424.308} \times 100$	= 86,26%	

Na dan 31.12.2015. godine, ukupna imovina finansirana je iz vlastitih sredstava sa 88,31% ili sa

**RAČUNOVODSTVENE POLITIKE I BILJEŠKE**  
uz finansijske izvještaje Dioničkog društva BH Telecom Sarajevo na dan 31.12.2015. godine  
1.069.252.451 KM. 31.12.2014. godine, vlastito finansiranje je bila 86,26%.

Ovaj pokazatelj je POVEĆAN u odnosu na prošlu godinu za 2,4%

Stopa vlastitog finansiranja govori kojim omjerom vlastito finansiranje učestvuje u postovanju. Pokazatelj je bolji što je stopa veća od 50% i da ima tendenciju povećanja, jer to znači da se finansiranje vrši vlastitim izvorima više od 50% i ima pozitivnu tendenciju.

Stopa pokrća I	$= \frac{\text{glavnica (kapital)}}{\text{stalna imovina}} \times 100$		
Zlatno bankarsko pravilo			POVEĆAN
2015 =	$\frac{1.069.252.451}{921.428.558} \times 100$	= 116,04%	
2014 =	$\frac{1.067.425.554}{969.409.080} \times 100$	= 110,11%	

Na dan 31.12.2015. godine, stalna imovina finansirana je iz vlastitih sredstava sa 116% ili sa 1.069.252.451 KM. 31.12.2014. godine, vlastito finansiranje stalne imovine je bila 110,1%.

Ovaj pokazatelj je POVEĆAN u odnosu na prošlu godinu za 5,4%

Stopa pokrća I - Zlatno bankarsko pravilo nalaže ročnu usklađenost dijelova aktive i pasive odnosno zahtjeva finansiranje stalne imovine iz vlastitih izvora. Pokazatelj je bolji ako je procena veći i ima tendenciju povećanja.

Stopa pokrća II	$= \frac{\text{glavnica (kapital) + dugoročne obaveze}}{\text{stalna imovina}} \times 100$		
Zlatno bilansno pravilo			POVEĆAN
2015 =	$\frac{1.069.252.451}{921.428.558} \times 100$	= 116,04%	
2014 =	$\frac{1.067.425.554}{969.409.080} \times 100$	= 110,11%	

Na dan 31.12.2015. godine, stalna imovina finansirana je iz vlastitih sredstava i dugoročnih obaveza sa 116% ili sa 1.069.252.451 KM. 31.12.2014. godine, finansiranje stalne imovine i:

RAČUNOVODSTVENE POLITIKE I BILJEŠKE

uz finansijske izvještaje Dioničkog društva BH Telecom Sarajevo na dan 31.12.2015. godine  
 dugoročnih izvora je bila 110,1%.

Ovaj pokazatelj je POVEĆAN u odnosu na prošlu godinu za 5,4%

Stopa pokrivača II - Zlatno bilansno pravilo nalaže ročnu usklađenost dijelova aktive i pasive, odnosno zahtjeva financiranje stalne imovine iz dugoročnih izvora. Vrijednost ovog pokazatelja ne bi trebala biti manja od 100%. Pokazatelj je bolji ako je procenat veći i ima tendenciju povećanja.

**Pokazatelji ekonomičnosti**

Stopa ekonomičnosti =	$\frac{\text{ukupan prihod}}{\text{ukupni rashodi}} \times 100$	=	
			POVEĆAN
2015 =	$\frac{547.902.947}{458.672.617} \times 100$	=	119,45%
2014 =	$\frac{576.826.501}{488.519.270} \times 100$	=	118,08%

U 2015. godini, za svakih 100 KM rashoda, preduzeće ostvari 119,45 KM prihoda. U istom periodu prošle godine, za svakih 100 KM rashoda ostvarilo je 118,08 KM prihoda. Ovaj pokazatelj je POVEĆAN u odnosu na prošlu godinu za 1,2%.

Pokazatelji ekonomičnosti mjere odnos prihoda i rashoda i pokazuju koliko se prihoda ostvari po jedinici rashoda. U pravilu stopa ekonomičnosti bi trebala biti veća od 100%, odnosno što je veća, to se više prihoda ostvari po jedinici rashoda. Pokazatelj je bolji ako je stopa veća i ima tendenciju povećanja.

Stopa ekonomičnosti prodaje =	$\frac{\text{poslovni prihodi}}{\text{poslovni rashodi}} \times 100$	=	
			POVEĆAN
2015 =	$\frac{534.734.174}{438.973.111} \times 100$	=	121,81%
2014 =	$\frac{551.196.576}{469.770.267} \times 100$	=	117,33%

U 2015. godini, za svakih 100 KM poslovnih rashoda, preduzeće ostvari 121,81 KM poslovnih

RAČUNOVODSTVENE POLITIKE I BILJEŠKE

uz finansijske izvještaje Dioničkog društva BH Telecom Sarajevo na dan 31.12.2015. godine  
 prihoda. U istom periodu prošle godine, za svakih 100 KM poslovnih rashoda ostvarilo je 117,3 KM poslovnih prihoda.

Ovaj pokazatelj je POVEĆAN u odnosu na prošlu godinu za 3,8%

Pokazatelj ekonomičnosti prodaje mjeri odnos poslovnih prihoda i poslovnih rashoda i pokazuje koliko se prihoda ostvari po jedinici rashoda. U pravilu stopa ekonomičnosti bi trebala biti veća o 100%, odnosno što je veća, to se više prihoda ostvari po jedinici rashoda. Pokazatelj je bolji ako je stopa veća i ima tendenciju povećanja.

**Pokazatelji profitabilnosti**

Bruto marža profita (gubitka) =	$\frac{\text{bruto dobit (gubitak)}}{\text{ukupan prihod}} \times 100$	=	
			POVEĆAN
2015 =	$\frac{89.230.330}{547.902.947} \times 100$	=	16,29%
2014 =	$\frac{88.307.231}{576.826.501} \times 100$	=	15,31%

U 2015. godini, za svakih 100 KM ukupnog prihoda, preduzeće ostvari 16,29 KM bruto dob (gubitka). U istom periodu prošle godine, za svakih 100 KM ukupnog prihoda ostvarilo je 15,31 KM bruto dobiti (gubitka).

Ovaj pokazatelj je POVEĆAN u odnosu na prošlu godinu za 6,4%. Bruto marža profita (gubitka) stavlja u odnos bruto dobit ili gubitak s ukupnim prihodom. Pokazatelj je bolji ako je stopa veća i ima tendenciju povećanja. U slučaju gubitka stopa negativna.

Bruto marža profita (gubitka) od poslovne aktivnosti =	$\frac{\text{dobit (gubitak) od poslovne aktivnosti}}{\text{poslovni prihodi}} \times 100$	=	
			POVEĆAN
2015 =	$\frac{95.761.063}{534.734.174} \times 100$	=	17,91%
2014 =	$\frac{81.426.309}{551.196.576} \times 100$	=	14,77%

Priloga: 2. i 3. W. 2016			
Org. jed.	B. c. j.	Priloga	Vrijednost
17.00.17		13/15	

**RAČUNOVODSTVENE POLITIKE I BILJEŠKE**

uz finansijske izvještaje Dioničkog društva BH Telecom Sarajevo na dan 31.12.2015. godine

U 2015. godini, za svakih 100 KM poslovnih prihoda, preduzeće je ostvarilo 17,91 KM dobiti (gubitka) od poslovne aktivnosti. U istom periodu prošle godine, za svakih 100 KM poslovnog prihoda ostvarilo je 14,77 KM bruto dobiti (gubitka) od poslovne aktivnosti.

Ovaj pokazatelj je **POVEĆAN** u odnosu na prošlu godinu za 21,2%

Pokazatelj je bolji ako je stopa veća i ima tendenciju povećanja. U slučaju gubitka stopa je negativna.

U Sarajevu, 23.05.2016. godine

Certificirani računovoda

Ramović Ismet, dipl. acc.

IZVJEŠTAJ  
 23.05.2016.

23.05.2016.

GENERALEDIREKTOR

Mirsad Zaimović, dipl. ecc.

BH Telecom d.d. Sarajevo

Godišnji finansijski izvještaji

31. decembar 2015.

## Sadržaj

Odgovornost za finansijske izvještaje

Izveštaj nezavisnog revizora

Bilans uspjeha

Izveštaj o sveobuhvatnoj dobiti

Izveštaj o finansijskoj poziciji

Izveštaj o promjenama u kapitalu

Izveštaj o novčanim tokovima

Napomene uz finansijske izvještaje

## Strana

1

2 - 3

4

5

6

7

8

9 - 49

## Odgovornost za finansijske izvještaje

Uprava je odgovorna za pripremu finansijskih izvještaja za svaku finansijsku godinu, koji daju istinit i fer prikaz finansijske pozicije Društva, rezultata poslovanja i novčanih tokova, u skladu sa važećim računovodstvenim standardima, kao i za vođenje prikladnih računovodstvenih evidencija da bi se omogućila priprema tih finansijskih izvještaja u bilo koje vrijeme. Uprava Društva ima opću odgovornost za poduzimanje svih raspoloživih mjera za očuvanje imovine Društva kao i sprečavanje i otkrivanje prevara ili drugih nepravilnosti.

Uprava je odgovorna za izbor odgovarajućih računovodstvenih politika koje se podudaraju sa važećim računovodstvenim standardima i koje će se poslije primjenjivati dosljedno; donošenje prosudbe i procjena koje su prihvatljive i razumne; i pripremanje finansijskih izvještaja na principu neograničenosti vremena poslovanja, osim ako je pretpostavka da će Društvo nastaviti s poslovanjem neprikladna.

Uprava je odgovorna za podnošenje godišnjeg izvještaja Nadzornom odboru Društva zajedno sa godišnjim finansijskim izvještajima, koje Nadzorni odbor mora odobriti da bi se predali Skupštini dioničara na usvajanje.

Finansijski izvještaji na stranama od 4 do 49 su odobreni i potpisani od strane Uprave na dan 24. maja 2016. godine.

Za i u ime Uprave potpisao:

Mrsad Zaimović,  
Generalni direktor

BH Telecom d.d.  
Franca Ležara 7  
71 000 Sarajevo  
Bosna i Hercegovina

24. maj 2016. godine



## Izvještaj nezavisnog revizora dioničarima BH Telecom d.d. Sarajevo

Obavili smo reviziju priloženih finansijskih izvještaja BH Telecom d.d. Sarajevo ("Društvo") koji obuhvataju izvještaj o finansijskoj poziciji na dan 31. decembra 2015. godine, bilans uspjeha, izvještaje o sveobuhvatnoj dobiti, promjenama u kapitalu i novčanim tokovima za godinu koja završava na taj dan, te sažetak značajnih računovodstvenih politika i drugih objašnjavajućih informacija.

### Odgovornost Uprave za finansijske izvještaje

Uprava je odgovorna za sastavljanje i fer prezentaciju ovih finansijskih izvještaja u skladu s Međunarodnim standardima finansijskog izvještavanja i za one interne kontrole za koje Uprava odredi da su potrebne za omogućavanje sastavljanja finansijskih izvještaja koji ne sadrže značajno pogrešno prikazivanje, uslijed prevare ili pogreške.

### Revizorova odgovornost

Naša je odgovornost izraziti mišljenje o ovim finansijskim izvještajima na osnovu revizije koju smo obavili. Reviziju smo obavili u skladu s Međunarodnim revizijskim standardima. Ti standardi zahtijevaju da postupamo u skladu s etičkim zahtjevima i planiramo, te obavimo reviziju na način da steknemo razumno uvjerenje da finansijski izvještaji ne sadrže značajno pogrešno prikazivanje.

Revizija uključuje obavljanje procedura radi dobivanja revizijskih dokaza o iznosima i objavama u finansijskim izvještajima. Odabrani postupci zavise od naše prosudbe, kao i od procjene rizika značajnog pogrešnog prikazivanja finansijskih izvještaja, uslijed prevare ili pogreške. U stvaranju tih procjena rizika, mi razmatramo interne kontrole relevantne za sastavljanje i fer prezentaciju finansijskih izvještaja od strane subjekta kako bi se osmislili revizijski postupci koji odgovaraju okolnostima, ali ne i za narajenu izražavanja mišljenja o efikasnosti internih kontrola poslovnog subjekta. Revizija također uključuje ocjenjivanje adekvatnosti primijenjenih računovodstvenih politika i razumno računovodstvenih procjena koje je stvorila Uprava, kao i ocjenjivanje cjelokupne prezentacije finansijskih izvještaja.

Vjerujemo da su revizijski dokazi koje smo pribavili dovoljni i adekvatni da osiguraju osnovu za naše revizijsko mišljenje s rezervom.

### Osnova za mišljenje s rezervom

1. Kao što je navedeno u *Napomeni 14 - Nekretnine, postrojenja i oprema* u okviru nekretnina, postrojenja i opreme su uključena sredstva u izgradnji sa neto knjigovodstvenom vrijednošću od 93.194 hiljade KM na dan 31. decembar 2015 (31. decembra 2014. godine: 111.711 hiljada KM). Društvo nije vodilo adekvatnu računovodstvenu evidenciju sredstava u izgradnji u pogledu aktiviranja završenih sredstava u izgradnji. Dodatno i posljedično postoje indikacije da je nadoknadivi iznos sredstava u izgradnji niži od njihovog neto knjigovodstvenog iznosa. Društvo nije izvršilo procjenu nadoknadivog iznosa sredstava u izgradnji u skladu sa principima i metodologijom koje zahtijeva Međunarodni računovodstveni standard „MRS 36 - Umajanje vrijednosti sredstava“. Efekti navedenog odstupanja na finansijske izvještaje na dan i za godinu koja je završila 31. decembra 2015 godine i na prethodne godine nisu utvrđeni.
2. Društvo na dan 31. decembra 2015. godine u okviru zalihova ima zalihe neto knjigovodstvene vrijednosti u iznosu od 12.514 hiljada KM za koje nije utvrđeno da li je njihova neto knjigovodstvena vrijednost veća od nadoknadivog iznosa u skladu s Međunarodnim računovodstvenim standardom „MRS 2 - Zalihe“. Efekti navedenog odstupanja na finansijske izvještaje na dan i za godinu koja je završila 31. decembra 2015. godine nisu utvrđeni.



## Izvještaj nezavisnog revizora dioničarima BH Telecom d.d. Sarajevo (nastavak)

### Mišljenje s rezervom

Po našem mišljenju, osim za efekta pitanja opisanih u odjeljku *Osnova za mišljenje s rezervom*, finansijski izvještaji istinito i fer prikazuju finansijski položaj Društva na dan 31. decembra 2015. godine, njegovu finansijsku uspješnost i njegove novčane tokove za tada završenu godinu u skladu s Međunarodnim standardima finansijskog izvještavanja.

### Ostale činjenice

Finansijski izvještaji Društva na dan i za godinu koja je završila 31. decembra 2014. su revidirani od strane drugog revizora koji je izrazio pozitivno mišljenje na te finansijske izvještaje dana 8. aprila 2015. godine.

KPMG B-H d.o.o. za reviziju  
Registrovani revizori  
Zrnaja od Bosne 7-7A/III  
71000 Sarajevo  
Bosna i Hercegovina

24. maj 2016. godine

Za i u ime KPMG B-H d.o.o za reviziju:

Senad Polcmez  
Direktor



Vedran Vinković  
FBiH ovlaštani revizor  
Broj licence: 3090017124

BH Telecom d.d. Sarajevo  
 Bilans uspjeha  
 za godinu koja je završila 31. decembra

(Svi iznosi su prikazani u hiljadama KM, osim ukoliko nije drugačije naznačeno)

	Napomena	2015.	2014
Prihodi od prodaje	6	531.606	545.235
Ostali prihodi	7	7.453	9.859
<b>Ukupno operativni prihodi</b>		<b>538.959</b>	<b>555.094</b>
Promjena u zalihama gotovih proizvoda i proizvodnje u toku		27	2.782
Kapitalizirani vlastiti rad		10.073	13.216
Troškovi zaposlenih	8	(135.673)	(142.120)
Amortizacija	14, 15	(118.172)	(115.501)
Ostali operativni troškovi	9	(148.907)	(174.068)
Troškovi prodaje robe		(41.175)	(38.053)
Ostali rashodi	10	(19.190)	(17.720)
<b>Rezultat od operativnih aktivnosti</b>		<b>85.942</b>	<b>83.630</b>
Finansijski prihodi		3.447	5.149
Finansijski rashodi	11	(159)	(472)
<b>Neto finansijski prihodi</b>		<b>3.288</b>	<b>4.677</b>
<b>Dobit prije poreza</b>		<b>89.230</b>	<b>88.307</b>
Porez na dobit	12	(9.635)	(9.719)
<b>Dobit za godinu</b>		<b>79.595</b>	<b>78.588</b>
Zarada po dionici (u KM)	13	1,25	1,24

Napomene u nastavku čine sastavni dio finansijskih izvještaja

BH Telecom d.d. Sarajevo  
 Izvještaj o sveobuhvatnoj dobiti  
 za godinu koja je završila 31. decembra

(Svi iznosi su prikazani u hiljadama KM, osim ukoliko nije drugačije naznačeno)

	Napomena	2015	2014
<b>Dobit za godinu</b>		<b>79.595</b>	<b>78.588</b>
<b>Ostala sveobuhvatna dobit(gubitak):</b>			
Stavke koje će naknadno biti reklasifikovane u bilans uspjeha kada budu zadovoljeni specifični uslovi:			
Neto promjene u fer vrijednosti finansijske imovine raspoložive za prodaju	16	899	4.683
Odgodeni porez na stavke koje kasnije mogu biti reklasifikovane	12	(90)	(468)
<b>Ostala sveobuhvatna dobit umanjena za porez na dobit</b>		<b>909</b>	<b>4.215</b>
<b>Ukupna sveobuhvatna dobit</b>		<b>80.404</b>	<b>82.803</b>

Napomene u nastavku čine sastavni dio finansijskih izvještaja



## BH Telecom d.d. Sarajevo

## Izveštaj o finansijskoj poziciji

na dan 31. decembra

(Svi iznosi su prikazani u hiljadama KM, osim ukoliko nije drugačije naznačeno)

	Napomena	2015.	2014
<b>SREDSTVA</b>			
<b>Dugotrajna sredstva</b>			
Nekretnine, postrojenja i oprema	14	735.904	777.981
Avansi za materijalna i nematerijalna sredstva		2.354	2.385
Nematerijalna sredstva	15	112.610	119.887
Finansijska imovina raspoloživa za prodaju	16	31.006	30.107
Finansijska imovina koja se drži do dospijeća	17	3.044	23.026
Kreditni dani kupcima	18	4.940	3.690
Kreditni dani zaposlenim	19	1.928	2.159
Depoziti	20	9.500	10.100
<b>Ukupno dugotrajna sredstva</b>		<b>901.286</b>	<b>969.335</b>
<b>Tekuća sredstva</b>			
Sredstva namijenjena prodaji			85
Finansijska imovina koja se drži do dospijeća	17	19.988	
Kreditni dani kupcima	18	19.113	16.986
Kreditni dani zaposlenim	19	215	232
Zalihe	21	37.045	40.955
Potraživanja od kupaca	22	55.857	60.109
Unaprijed plaćeni porez na dobit		4.736	10.384
Ostala potraživanja i sredstva	23	17.264	17.696
Depoziti	24	115.110	51.431
Novac i novčani ekvivalenti	25	40.200	70.211
<b>Ukupno tekuća sredstva</b>		<b>309.527</b>	<b>268.089</b>
<b>Ukupno sredstva</b>		<b>1.210.813</b>	<b>1.237.424</b>
<b>KAPITAL I OBAVEZE</b>			
<b>Kapital</b>			
Upisani kapital	26	634.574	634.574
Zakonske rezerve	26	158.643	158.643
Rezerve fer vrijednosti	26	11.224	10.415
Akumulirana dobit	26	264.811	263.793
<b>Ukupno kapital i rezerve</b>		<b>1.069.252</b>	<b>1.067.425</b>
<b>Obaveze</b>			
<b>Dugoročne obaveze</b>			
Odgodeni prihod od donacija	27	6.895	8.655
Odgodene porezne obaveze	12	1.247	1.157
Obaveze za primanja zaposlenih	28	22.962	23.264
Rezervisanja za sudske sporove	29	1.545	567
<b>Ukupno dugoročne obaveze</b>		<b>32.649</b>	<b>33.643</b>
<b>Tekuće obaveze</b>			
Obaveze prema dobavljačima	30	32.574	41.944
Obradunski troškovi	31	42.509	54.574
Odgodeni prihod	32	5.826	6.191
Ostale obaveze	33	12.525	18.643
Obaveze za primanja zaposlenih	28	16.478	15.004
<b>Ukupno tekuće obaveze</b>		<b>108.912</b>	<b>136.356</b>
<b>Ukupno obaveze</b>		<b>141.561</b>	<b>169.999</b>
<b>Ukupno kapital i obaveze</b>		<b>1.210.813</b>	<b>1.237.424</b>

## BH Telecom d.d. Sarajevo

## Izveštaj o promjenama u kapitalu

za godinu koja je završila 31. decembra

(Svi iznosi su prikazani u hiljadama KM, osim ukoliko nije drugačije naznačeno)

	Upisani kapital	Zakonske rezerve	Rezerve fer vrijednosti	Akumulirana dobit	Ukupno
<b>Na dan 1. januara 2014. (izmijenjeno)</b>	<b>634.574</b>	<b>158.643</b>	<b>6.200</b>	<b>296.397</b>	<b>1.095.814</b>
Dobit za godinu	-	-	-	78.588	78.588
Ostala sveobuhvatna dobit	-	-	4.215	-	4.215
<b>Ukupna sveobuhvatna dobit za godinu</b>	<b>-</b>	<b>-</b>	<b>4.215</b>	<b>78.588</b>	<b>82.803</b>
<b>Transakcije sa vlasnicima, knjžbene direktno u kapital</b>					
Doprinosi i distribucije vlasnicima	-	-	-	(110.000)	(110.000)
Dividende	-	-	-	(1.192)	(1.192)
Donacija	-	-	-	-	-
<b>Ukupno transakcije sa vlasnicima</b>	<b>-</b>	<b>-</b>	<b>-</b>	<b>(111.192)</b>	<b>(111.192)</b>
<b>Na dan 31. decembra 2014.</b>	<b>634.574</b>	<b>158.643</b>	<b>10.415</b>	<b>263.793</b>	<b>1.067.425</b>
<b>Na dan 1. januara 2015</b>	<b>634.574</b>	<b>158.643</b>	<b>10.415</b>	<b>263.793</b>	<b>1.067.425</b>
Dobit za godinu	-	-	-	79.595	79.595
Ostala sveobuhvatna dobit	-	-	809	-	809
Drugi oblici povećanja kapitala	-	-	-	11	11
<b>Ukupna sveobuhvatna dobit za godinu</b>	<b>-</b>	<b>-</b>	<b>809</b>	<b>79.606</b>	<b>80.415</b>
<b>Transakcije sa vlasnicima, knjžbene direktno u kapital</b>					
Doprinosi i distribucije vlasnicima	-	-	-	(78.588)	(78.588)
Dividende	-	-	-	-	-
<b>Ukupno transakcije sa vlasnicima</b>	<b>-</b>	<b>-</b>	<b>-</b>	<b>(78.588)</b>	<b>(78.588)</b>
<b>Na dan 31. decembra 2015.</b>	<b>634.574</b>	<b>158.643</b>	<b>11.224</b>	<b>264.811</b>	<b>1.069.262</b>

Napomene u nastavku čine sastavni dio finansijskih izvještaja

BH Telecom d.d. Sarajevo

Izveštaj o novčanim tokovima

godinu koja je završila 31. decembra

(Svi iznosi su prikazani u hiljadama KM, osim ukoliko nije drugačije naznačeno)

	2016.	2014.
<b>Poslovne aktivnosti</b>		
Dobik prije poreza	89.230	88.307
Usklađenja za:		
Amortizacija	118.172	115.501
Kapitalizirani trošak amortizacije	1.595	1.425
Gubici od otuđenja materijalne i nematerijalne imovine	1.475	2.093
Gubici od otuđenja imovine namijenjene prodaji	-	1.160
Umanjenje vrijednosti potraživanja od kupaca i ostalih potraživanja	5.511	6.810
Otpisi i korekcije vrijednosti zaliha	1.020	1.204
Dodatno priznata rezerviranja	1.569	3.978
Otpis obračunatih troškova	(486)	(2.222)
Otpis obaveza	(209)	(602)
Amortizacija odgođenog prihoda od donacija	(1.760)	(2.731)
Prichod od dividendi priznat u bilansu uspjeha	(1.041)	(946)
Prichodi od kamata priznati u bilansu uspjeha	(3.447)	(5.076)
Rashodi od kamata priznati u bilansu uspjeha	159	472
<b>Novčani tokovi prije promjena u kapitalu</b>	<b>211.788</b>	<b>209.335</b>
Promjene u:		
Zalihama	2.890	(417)
Potraživanjima od kupaca i ostalim potraživanjima i sredstava, neto	4.853	(506)
Kreditima datih kupcima, neto	(3.377)	(576)
Obavezama prema dobavljačima i ostalim obavezama	(27.660)	11.057
Kratkoročnom odgođenom prihodu	(365)	1.944
Dugoročnim obavezama	-	(6.200)
Isplaćene donacije	-	(1.700)
<b>Novčani tok korišten u poslovnim aktivnostima</b>	<b>188.512</b>	<b>212.937</b>
Plaćene kamate	(159)	(472)
Plaćeni porez na dobit	(9.241)	(12.227)
<b>Neto novac ostvaren u poslovnim aktivnostima</b>	<b>178.729</b>	<b>200.238</b>
<b>Ulagачke aktivnosti</b>		
Nabavke nekretnine, postrojenja i oprema	(72.255)	(129.995)
Nabavke nematerijalne imovine	(1.829)	(2.059)
Prilivi od prodaje nekretnine, postrojenja i oprema	2.195	1.350
Prilivi od prodaje imovine namijenjene prodaji	85	2
Kupovine finansijske imovine koja se drži do dospijeća	(6)	-
Smanjenje dugoročnih depozita	600	8.000
(Povećanje) / smanjenje kratkoročnih depozita	(63.679)	70.686
Naplate kredita datih zaposlenim	248	242
Primljena kamata	3.447	5.212
<b>Neto novac korišten u ulagačkim aktivnostima</b>	<b>(131.193)</b>	<b>(46.562)</b>
<b>Finansijske aktivnosti</b>		
Isplaćena dividenda	(78.588)	(110.266)
Primljena dividenda	1.041	-
<b>Neto novac korišten u finansijskim aktivnostima</b>	<b>(77.547)</b>	<b>(110.266)</b>
<b>Neto (smanjenje) / povećanje novca i novčanih ekvivalenata</b>	<b>(30.011)</b>	<b>43.408</b>
Novac i novčani ekvivalenti na početku godine	70.211	26.803
Novac i novčani ekvivalenti na kraju godine	40.200	70.211

BH Telecom d.d. Sarajevo

Napomene uz finansijske izvještaje

za godinu koja je završila 31. decembra 2015.

(Svi iznosi su prikazani u hiljadama KM, osim ukoliko nije drugačije naznačeno)

1. OPCI PODACI

Odlukom Vlade Federacije Bosne i Hercegovine od 28. decembra 2001. godine, Javno preduzeće PTT BH saobraćaj je reorganizovano i formirana su dva nova pravna subjekta i to: JP BH Pošta i JP BH Telecom. Društvo posluje od 1. januara 2002. godine.

Rješenjem Kantonalnog suda Sarajevo broj UFA-520/04 od 12. marta 2004. godine registrovano je Dioničko društvo BH Telecom Sarajevo ("BH Telecom" ili "Društvo"), sa sjedištem u Sarajevu, Obala Kulina bana 8

Društvo je dana 30. juna 2014. godine promijenilo sjedište i sada posluje na adresi: Franca Lehara 7, Sarajevo

Društvo pruža telekomunikacijske usluge na lokalnom, državnom i međunarodnom nivou kroz usluge fiksne telefonije, mobilne telefonije, usluge Interneta (BIHNET) i prinosu podataka (BIHPAK). Djelatnost Društva je organizovana putem 13 organizacionih dijelova - poslovnih područja.

Na dan 31. decembra 2015. godine Društvo je zapošljavalo 3.367 radnika (2014 - 3.519).

Organi upravljanja

Nadzorni odbor

Prof. dr. Kadrija Hodžić	Predsjednik (do 30.08.2015.)
Ševal Kovačević	Zamjenik predsjednika (do 30.08.2015.)
Mugdim Mandžuka	Član (do 30.08.2015.)
Kemal Kačapor	Član (do 30.08.2015.)
Branko Romić	Član (do 30.08.2015.)
Vjekoslav Ivanković	Član (do 30.08.2015.)
Eldin Hadžiselimović	Član (do 30.08.2015.)
Mugdim Mandžuka	v.d. Predsjednik (od 21.09.2015. do 22.12.2015.)
Ševal Kovačević	v.d. zamjenik Predsjednika (od 21.09.2015. do 22.12.2015.)
Nedin Dedić	v.d. član (od 21.09.2015. do 22.12.2015.)
Haris Delizaimović	v.d. član (od 21.09.2015. do 22.12.2015.)
Vjekoslav Ivanković	v.d. član (od 21.09.2015. do 22.12.2015.)
Ibrahim Velić	v.d. član (od 21.09.2015. do 22.12.2015.)
Fuad Čibukčić	v.d. Predsjednik (od 08.01.2016.)
Mugdim Mandžuka	v.d. zamjenik Predsjednika (od 08.01.2016.)
Almina Pilić	v.d. član (od 08.01.2016.)
Nedin Dedić	v.d. član (od 08.01.2016.)
Vjekoslav Ivanković	v.d. član (od 08.01.2016.)
Ibrahim Velić	v.d. član (od 08.01.2016.)

BH Telecom d.d. Sarajevo  
Napomene uz finansijske izvještaje  
za godinu koja je završila 31. decembra 2015.

*(Svi iznosi su prikazani u hiljadama KM, osim ukoliko nije drugačije naznačeno)*

1. OPĆI PODACI (NASTAVAK)

Uprava

Mirsad Zalmović	v.d. Generalni direktor (od 26.12.2014. do 17.06.2015.) Generalni direktor (od 18.06.2015.)
Hamdo Katica	v.d. Izvršni direktor za razvoj poslovanja (do 26.06.2015.)
Sedin Kahriman	v.d. Izvršni direktor za razvoj poslovanja (od 26.06.2015. do 24.01.2016.)
Duško Hasić	v.d. Izvršni direktor za razvoj poslovanja (od 25.01.2016.)
Bakir Četosmanović	v.d. Izvršni direktor za pravne poslove, upravljanje organizacijom i ljudskim resursima (do 26.06.2015.)
Alma Čoto	v.d. Izvršni direktor za pravne poslove, upravljanje organizacijom i ljudskim resursima (od 26.06.2015.)
Elvidin Kovač	v.d. Izvršni direktor za tehnologiju i razvoj servisa (do 26.06.2015.)
Tarik Čaršimamović	v.d. Izvršni direktor za tehnologiju i razvoj servisa (od 26.06.2015.)
Aida Štajnbauer	v.d. Izvršni direktor za ekonomsko finansijske poslove (do 26.06.2015.)
Orhideja Junuzović	v.d. Izvršni direktor za ekonomsko finansijske poslove (od 26.06.2015.)
Đenana Muračević	v.d. Izvršni direktor za informacione tehnologije (do 26.06.2015.)
Nihad Borovina	v.d. Izvršni direktor za informacione tehnologije (od 26.06.2015. do 24.01.2016.)
Sedin Kahriman	v.d. Izvršni direktor za informacione tehnologije (od 25.01.2016.)
Adnan Huremović	v.d. Izvršni direktor za investicije (do 24.01.2016.)
Muamer Hadžović	v.d. Izvršni direktor za investicije (od 25.01.2016.)

Odbor za reviziju

Ismeta Jakupović-Divković	Predsjednik
Božo Vukoja	Član
Enes Bajić	Član

BH Telecom d.d. Sarajevo  
Napomene uz finansijske izvještaje  
za godinu koja je završila 31. decembra 2015.

*(Svi iznosi su prikazani u hiljadama KM, osim ukoliko nije drugačije naznačeno)*

2. USVAJANJE NOVIH I IZMJENJENIH RAČUNOVODSTVENIH STANDARDA

Nekoliko novih standarda i izmjene standarda su stupili na snagu s datum prvobitne primjene na dan 1. januara 2015. godine; Društvo u pripremi finansijskih izvještaja nije primijenilo dotle navedene nove ili izmijenjene standarde.

- MSFI 9 *Finansijski instrumenti* objavljen u julu 2014., koji zamjenjuje postojeće odredbe MRS-a 39 *Finansijski instrumenti: priznavanje i mjerenje*. MSFI 9 uključuje revidirane upute o klasifikaciji i mjerenju finansijskih instrumenata uključujući novi model očekivanog kreditnog gubitka za računanje umanjenja vrijednosti finansijske imovine, i nove opšte zahtjeve računovodstva zaštite. Također razrađuje zahtjeve priznavanja i prestanka priznavanja finansijskih instrumenata iz MRS-a 39. MSFI 9 je na snazi za godišnje periode koji počinju 1. ili nakon 1. januara 2018. godine, sa dozvoljenom ranijom primjenom. Društvo ocjenjuje mogući uticaj primjene MSFI 9 na finansijske izvještaje.
- MSFI 15 *Prihodi po ugovorima s kupcima* uspostavilo sveobuhvatan okvir za određivanje da li, koliko i kada se priznaju prihodi. Zamjenjuje postojeća uputstva o priznavanju prihoda, uključujući MRS 18 *Prihodi*, MRS 11 *Računovodstvo ugovora o izgradnji* i IFRIC 13 *Programi nagrađivanja lojalnosti kupaca*. MSFI 15 je na snazi za godišnje periode izvještavanja počevši od 1. januara 2017. godine, sa dozvoljenom ranijom primjenom. Društvo ocjenjuje mogući uticaj primjene MSFI 15 na finansijske izvještaje.
- MSFI 16 *Najmovi* – novi standard koji većinu najмова u bilansu stanja svodi pod jednim modelom najмова, eliminišući razlike između operativnog i finansijskog najma. Međutim, knjiženje zakupodavca i dalje je u velikoj mjeri nepromijenjeno i razlika između operativnog i finansijskog najma se zadržava. MSFI 16 zamjenjuje MRS 17 *Najmovi* i povezana tumačenja i stupa na snagu za periode koji počinju na ili nakon 1. januara 2019. godine. Dozvoljena je ranija implementacija standarda, ukoliko je primijenjen i standard MSFI 15 *Prihodi po ugovorima s kupcima*.

Za sljedeće nove ili izmijenjene standarde se ne očekuje da će imati značajan uticaj na finansijske izvještaje Društva:

- MSFI 14 *Računi regulatornih aktivnih vremenskih razgraničenja*
- Računovodstvo za stjecanje interesa u zajedničkim aranžmanima (izmjene MSFI-a 11)*
- Pojasnjavanje prihvatljivih metoda amortizacije (izmjene MRS-a 16 i MRS-a 38)*
- Metoda udjela u zasebnim finansijskim izvještajima (izmjene MRS-a 27)*
- Prodaja ili kontribucije sredstava između investitora i pridruženog društva ili zajedničkog poduhvata (izmjene MSFI-a 10 i MRS-a 28)*
- Godišnja poboljšanja MSFI-jeva Ciklus 2012. – 2014.*
- Investicijska društva: primjena izuzetka konsolidacije (izmjene MSFI-a 10, MSFI-a 12 i MRS-a 28)*
- Inicijative o objavama (izmjene MRS-a 1)*

BH Telecom d.d. Sarajevo  
Napomene uz finansijske izvještaje  
za godinu koja je završila 31. decembra 2015.

*(Svi iznosi su prikazani u hiljadama KM, osim ukoliko nije drugačije naznačeno)*

### 3. SAŽETAK TEMELJNIH RAČUNOVODSTVENIH POLITIKA

#### izjava o usklađenosti

Finansijski izvještaji su pripremljeni u skladu sa Međunarodnim standardima finansijskog izvještavanja ("MSFI")  
Finansijski izvještaji su odobreni od Uprave Društva 24. maja 2016. godine.

#### Osnova prezentiranja

Ovi finansijski izvještaji pripremljeni su po načelu historijskog troška, osim za određene finansijske instrumente koji se mjeru po fer vrijednostima na kraju svakog izvještajnog perioda.

#### Priznavanje prihoda

Prihodi predstavljeni u finansijskom izvještaju kombiniraju sjedeće linije proizvoda:

- mobilne usluge: uključujući i prihode generirane od dolaznih i odlaznih poziva (pozivi, SMS i podaci), naknade za pristup mreži, usluge s dodanom vrijednošću, roaming prihodi od kupaca iz drugih mreža (roaming), prihodi od mobilnih virtuelnih mrežnih operatera (MVNO) i od dijeljenja mreže, internet;
- prodaja mobilne opreme: uključujući prihode od subvencioniranih i nesubvencioniranih prodaja mobilnih uređaja;
- fiksne usluge: uključujući prihode od tradicionalne fiksne telefonije, fiksne širokopojasne usluge, mreže i rješenja i prihode od usluga za prijenosnike (nacionalne i međunarodnim interkonekcije, razdvajanje i veleprodaju telefonskih linija), internet, usluge programskog sadržaja;
- ostali prihodi: uključujući prihode iznajmljivanje poslovnih prostora i zemljišta i razni drugi prihodi

Prihodi od poslovanja Društva se priznaju i prezentiraju kako slijedi:

Odvojive komponente u paketu ponude: brojna usluga koje se pružaju na tržištu uključuju dvije komponente: komponenta opreme (npr. mobilni telefon) i servisni dio (npr. paket za razgovor)

Dakle, za ponude u paketu, uključujući prodaju mobilnih aparata i telekomunikacijske usluge po sniženoj cijeni, prihodi priznat za prodaju aparata je ograničen na iznos aranžmana koji ne ovisi o pružanju telekomunikacijskih usluga, odnosno iznos plaćen od strane kupca za mobilni uređaj; taj iznos je obično iznos koji se plaća po isporuci, odnosno diskontinuirani izdaci u razdoblju od jedne ili dvije godine u odnosu na ponude koje se plaćaju na rate.

gdje je odvojivo, prihodi od prodaje opreme priznaju se kada se značajni rizici i koristi od vlasništva prenose na kupca

Prihodi usluga: u pogledu masovnog tržišta i korporativnog tržišta prihodi od naknada za dolazne i odlazne telefonske pozive, međunarodni roaming ili razmjenu podataka fakturiranu kupcima priznaje se kada se usluga isporučuje

U pogledu operatera, veleprodajne pretplate se priznaju na proporcionalnoj osnovi, jer to predstavlja najbolju procjenu korištenja usluge, dok se veleprodajni glasovni ili podatkovni transferi (koji završavaju na mreži Društva ili se provode kroz mrežu Društva) priznaju kada se usluga isporučuje. Između velikih međunarodnih tranzitnih prijevoznika transferi minute fakturiraju se i bilježe u bruto iznosu (a često se podmiruju se na neto osnovi)

Prihodi od prodaje prijenosnih kapaciteta na kopirane kablove priznaje se linearnom metodom tokom trajanja ugovora.

BH Telecom d.d. Sarajevo  
Napomene uz finansijske izvještaje  
za godinu koja je završila 31. decembra 2015.

*(Svi iznosi su prikazani u hiljadama KM, osim ukoliko nije drugačije naznačeno)*

### 3. SAŽETAK TEMELJNIH RAČUNOVODSTVENIH POLITIKA (NASTAVAK)

#### Priznavanje prihoda (nastavak)

Bruto ili neto knjiženje smatramo za dijeljenje prihoda i ponudu sadržaja ovisi o analizi činjenica i okolnosti svake transakcije. Dakle, prihodi se priznaju u neto iznosu kada je devalac odgovoran za isporuku sadržaja krajnjem kupcu i za određivanje naknade. Ovaj princip se primjenjuje prvenstveno za aranžmane za dijeljenje prihoda (specijalni brojevi, itd.) i za prihode od prodaje ili isporuke sadržaja (audio, video, igre, itd.) putem raznih komunikacijskih sistema Društva (mobilni, PC, TV, fiksna linija, itd.).

Prihodi se iskazuju kao neto iznos umanjen za popuste. U pogledu nekih komercijalnih ponuda gdje kupci dobijaju besplatnu uslugu u određenom periodu u zamjenu za pretplatu s fiksnim trajanjem (policiji na osnovu trajanja korištenja usluge), ukupni prihodi iz ugovora mogu se proširiti preko fiksnog neopozivog razdoblja

Prihodi se prikazuju po fer vrijednosti potraživanja što predstavlja iznos potraživanja za prodaje proizvode i pružene usluge u toku redovnog poslovanja, umanjene za rabate i odgovarajuće poreze. Prihodi od prodaje priznaju se prilikom isporuke robe i prenosa vlasništva

Prihodi od kamata priznaju se po načelu obračunatih kamata na temelju nepodmirene glavnice i po etektivnim kamatnim stopama koje su u primjeni.

Prihodi od dividendi priznaju se u trenutku kad su utvrđena prava Društva na primitak dividende

#### Najmovi

##### Operativni

Najam kod kojeg Društvo kao najmoprimac ne preuzima suštinski sve rizike i koristi vezane uz vlasništvo, klasifikuje se kao operativni najam. Rashodi po osnovu operativnog najma priznaju se u dobiti ili gubitku po linearnoj metodi tokom trajanja najma i uključeni su u ostale operativne rashode

##### Strane valute

Poslovni događaji koji nisu u konvertibilnim markama početo se knjiže preračunavanjem po važećem kursu na datum transakcije. Monetama imovina i obaveze iskazani u stranim valutama ponovno se preračunavaju na datum izvještajnog perioda primjenom važećeg kursa na taj datum. Nemonetama imovina i obaveze iskazane po fer vrijednostima koje nisu u konvertibilnim markama se preračunavaju po kursu važećem na dan utvrđivanja fer vrijednosti. Dobici i gubici nastali preračunavanjem uključuju se u bilans uspjeha perioda.

##### Naknade zaposlenima

U ime svojih zaposlenika, Društvo plaća porez na dohodak, kao i doprinose za penziono, invalidsko, zdravstveno i osiguranje od nezaposlenosti, na i iz plata, koji su obračunavaju po zakonskim stopama tokom godine na bruto platu. Društvo plaća navedeni porez i doprinose u korist Inicijativa Federacije Bosne i Hercegovine, na federalnom i kantonalnim nivoima, Republike Srpske i Brčko Distrikta. Nadalje, topli obrok, prevoz na/za posla i regres su plaćeni u skladu sa domaćim zakonskim propisima. Ovi troškovi su prikazani u bilansu uspjeha u periodu u kojem su nastali troškovi plata

BH Telecom d.d. Sarajevo  
Napomene uz finansijske izvještaje za  
godinu koja je završila 31. decembra 2015.

*(Svi iznosi su prikazani u hiljadama KM, osim ukoliko nije drugačije naznačeno)*

3. SAŽETAK TEMELJNIH RAČUNOVODSTVENIH POLITIKA (NASTAVAK)

**Naknade zaposlenima (nastavak)**

**Opremnina prilikom odlaska u penziju**

U skladu sa lokalnim zakonom i internim pravilnikom o radu, Društvo je obavezno isplaćivati otpremnine prilikom odlaska u penziju u visini od 6 redovnih mjesečnih plata zaposlenog isplaćenih u posljednjih 6 mjeseci. Društvo nema drugih planova u vezi isplate svojim djetelnicima ili Upravi poslije datuma penzionisanja u Bosni i Hercegovini.

Društvo knjiži troškove otpremnina za odlazak u penziju u trenutku njihovog dostizanja

Troškovi otpremnina za odlazak u penziju utvrđuju se metodom projektovane kreditne jedinice, pri čemu se aktuarske procjene obavljaju na svaki datum izvještajnog perioda. Dobici i gubici nastali aktuarskom procjenom priznaju se u bilansu uspjeha u punom iznosu u periodu u kojem su nastali. Obaveze za otpremnine za odlazak u penziju priznate u bilansu stanja predstavljaju sadašnju vrijednost obaveze za definisanu naknadu, korigovanu za nepriznati trošak minulog rada

**Zalihe**

Zalihe se iskazuju po trošku ili neto ostvarivoj vrijednosti, zavisno o tome šta je niže. Trošak obuhvata direktan materijal i ako je primjenjivo, direktne troškove rada i sve režijske/indirektne troškove povezane s dovođenjem zaliha do njihove sadašnje lokacije i u sadašnje stanje. Trošak se utvrđuje primjenom metode prosječnog ponderisanog troška. Neto prodajna vrijednost predstavlja procijenjenu prodajnu cijenu umanjenu za sve procijenjene troškove dovršenja i troškove prodaje.

Ispravka vrijednosti zbog umanjenja priznaje se za zalihe koje su oštećene, u cijelosti ili djelimično zastarjele, ili duže zadržane na zalih, neupotrebjive (zalihe lošeg kvaliteta i tehnološki zastarjele zalihe)

**Oprezivanje**

Trošak poreza na dobit predstavlja zbirni iznos tekuće porezne obaveze i odgođenih poreza.

**Tekući porez na dobit**

Tekuća porezna obaveza temelji se na oporezivoj dobiti za godinu. Oporeziva dobit razlikuje se od neto dobiti perioda iskazanog u bilansu uspjeha jer ne uključuje stavke prihoda i rashoda koje nikada nisu oporezive ni odbitne. Tekuća porezna obaveza Društva izračunava se primjenom poreznih stopa koje su na snazi, odnosno važeće na datum izvještajnog perioda.

**Odgođeni porez na dobit**

Odgođeni porez jeste iznos za koji se očekuje da će po njemu nastati obaveza ili povrat na osnovu razlike između knjigovodstvene vrijednosti imovine i obaveza u finansijskim izvještajima i pripadajuće porezne osnovice koja se koristi za izračunavanje oporezive dobiti a obračunava se metodom bilansne obaveze. Odgođene porezne obaveze općeniti se priznaju za sve oporezive privremene razlike, a odgođena porezna imovina se priznaje u onoj mjeri u kojoj se vjeruje da će oporeziva dobiti biti raspoloživa.

BH Telecom d.d. Sarajevo  
Napomene uz finansijske izvještaje  
za godinu koja je završila 31. decembra 2015.

*(Svi iznosi su prikazani u hiljadama KM, osim ukoliko nije drugačije naznačeno)*

3. SAŽETAK TEMELJNIH RAČUNOVODSTVENIH POLITIKA (NASTAVAK)

**Oporezivanje (nastavak)**

**Odgođeni porez na dobit (nastavak)**

Knjigovodstveni iznos odgođene porezne imovine procjenjuje se na svaki datum izvještajnog perioda i umanjuje u onoj mjeri u kojoj više nije vjerovatno da će biti raspoloživ dostupan iznos oporezive dobiti za povrat cijelog ili dijela iznosa porezne imovine. Odgođeni porez obračunava se po poreznim stopama za koje se očekuje da će biti u primjeni u periodu u kojem će doći do podmirenja obaveze ili realizacije imovine. Odgođeni porez knjiži se na teret ili u korist bilansa uspjeha, osim ako se odnosi na stavke koje se knjiže direktno u korist ili na teret glavnice, u kojem slučaju se i odgođeni porez također iskazuje u okviru kapitala.

Odgođena porezna imovina i obaveze se prebijaju kada se odnose na poreze na dobit nametnute od strane iste porezne vlasti i ako Društvo može i ima namjeru podmiriti poreze na neto osnovi.

**Nekretnine, postrojenja i oprema**

Nekretnine, postrojenja i oprema početno se vrednuju po trošku nabavke umanjenom za ispravku vrijednosti i akumulirane gubitke od umanjenja vrijednosti. Trošak nabavke obuhvata nabavnu cijenu i sve troškove direktno povezane s dovođenjem sredstva u radno stanje za namjeravanu upotrebu. Troškovi tekućeg održavanja i popravaka, zamjene te investicijskog održavanja manjeg obima priznaju se kao rashod kad su nastali. Troškovi značajnih investicijskih održavanja i zamjene se kapitaliziraju.

Imovina u izgradnji, koje se gradi u svrhu pružanje usluga ili administrativne svrhe, iskazane su po trošku nabavke umanjenom za eventualne gubitke od umanjenja. Trošak nabavke uključuje i profesionalne naknade. Takva imovina se reklasifikuje na odgovarajuće kategorije nekretnina, postrojenja i opreme nakon što je dovršena i spremna za namjeravanu upotrebu.

Obračun amortizacije započinje u trenutku u kojem je sredstvo spremno za namjeravanu upotrebu. Amortizacija se obračunava na temelju procijenjenog vijeka upotrebe sredstva, koristeći linearnu metodu kako slijedi:

Zgrade	12,5 do 77 godina (1,3% - 8%)
Oprema	2 do 33 godina (3% - 50%)
Ostala materijalna imovina	3 do 67 godina (1,5% - 33%)

Dobici i gubici nastali na osnovu rashodovanja ili otuđenja nekretnina, postrojenja i opreme iskazuju se u bilansu uspjeha u periodu u kojem su nastali.

**Umanjenja vrijednosti**

Na svaki datum izvještajnog perioda Društvo preispituje knjigovodstvene iznose svojih nekretnina, postrojenja i opreme da bi utvrdilo postoje li naznake da je došlo do gubitaka uslijed umanjenja vrijednosti navedene imovine. Ako postoje takve naznake, procjenjuje se nedoknadivi iznos sredstva da bi se mogao utvrditi eventualni gubitak nastao umanjenjem. Ako nije moguće procijeniti nedoknadivi iznos pojedinog sredstva, Društvo procjenjuje nedoknadivi iznos jedinice koja generira novac, a kojoj to sredstvo pripada.

Nedoknadiva vrijednost je neto prodajna cijena ili vrijednost u upotrebi, zavisno od toga koja je viša. Za potrebe procjene vrijednosti u upotrebi procijenjeni budući novčani tokovi diskontiraju se do sadašnje vrijednosti primjenom diskontne

BH Telecom d.d. Sarajevo  
Napomene uz finansijske izvještaje  
za godinu koja je završila 31. decembra 2015.

*(Svi iznosi su prikazani u hiljadama KM, osim ukoliko nije drugačije naznačeno)*

### 3. SAŽETAK TEMELJNIH RAČUNOVODSTVENIH POLITIKA (NASTAVAK)

#### Nekretnine, postrojenja i oprema (nastavak)

##### Umanjenja vrijednosti (nastavak)

Ako je procijenjen nadoknadivi iznos sredstva (ili jedinice koja generira novac) manji od knjigovodstvenog iznosa, onda se knjigovodstveni iznos toga sredstva (ili jedinice koja generira novac) umanjuje do nadoknadivog iznosa. Gubici od umanjenja vrijednosti priznaju se odmah kao rashod, osim ako sredstvo nije zemljište ili zgrada koje se ne koristi kao investicijska nekretnina koja je iskazana po revaloriziranom iznosu, u kojem slučaju se gubitak od umanjenja iskazuje kao smanjenje vrijednosti nastalo revalorizacijom sredstva.

Kod naknadnog poništenja gubitka od umanjenja vrijednosti, knjigovodstveni iznos sredstva (jedinice koja generira novac) povećava se do revidiranog procijenjenog nadoknadivog iznosa toga sredstva, pri čemu veća knjigovodstvena vrijednost ne premašuje knjigovodstvenu vrijednost koja bi bila utvrđena da u prethodnim godinama nije bilo priznatih gubitaka na tom sredstvu (jedinici koja generira novac) uslijed umanjenja vrijednosti. Poništenje gubitka od umanjenja vrijednosti odmah se priznaje kao prihod, osim ako se predmetno sredstvo ne iskazuje po procijenjenoj vrijednosti, u kojem slučaju se poništenje gubitka od umanjenja vrijednosti iskazuje kao povećanje uslijed revalorizacije.

##### Dugotrajna imovina klasifikovana kao namijenjena za prodaju

Imovina se klasifikuju kao namijenjena za prodaju ako će njena knjigovodstvena vrijednost biti uglavnom nadoknađena putem prodaje radije nego stalnim korištenjem. Ovaj uvjet se smatra ispunjenim samo u slučaju da je prodaja vrlo vjerovatna i daje imovina raspoloživa za prodaju u trenutnom stanju. Uprava mora biti odlučna u prodaji, koja bi se trebala odrediti za priznavanje kao kompletna prodaja unutar jedne godine dana od datuma klasifikacije. Imovina klasifikovana kao namijenjena za prodaju se mjeri po nižoj od knjigovodstvene i fer vrijednosti umanjene za troškove prodaje.

##### Nematerijalna imovina

Nematerijalna imovina se vrednuje po trošku nabavke i amortizuje linearno tokom njenog korisnog vijeka trajanja. Amortizacija se obračunava na temelju procijenjenog vijeka upotrebe sredstva, koristeći linearnu metodu kako slijedi:

Licence i softveri	5 do 12,5 godina (8% - 20%)
--------------------	-----------------------------

##### Donacije

Donacije za imovinu, a koje obuhvataju i nenovčane donacije, početno se priznaju kao odgođeni prihod po fer vrijednosti koji se priznaje kao prihod od donacije na sistemskoj osnovi tokom perioda korisnog vijeka te imovine. Odgođeni prihod se priznaje u iznosu amortizacije po linearnoj metodi tokom budućeg perioda u procijenjenom ekonomskom vijeku trajanja doniranog sredstva.

##### Rezervisanja

Rezerviranja se priznaju ako Društvo trenutno ima pravnu ili izvedenu obvezu kao posljedicu događaja iz prošlog perioda, ako postoji vjerovatnoća da će Društvo morati podmiriti navedenu obvezu i ako pouzdano može biti određen iznos te obaveze.

BH Telecom d.d. Sarajevo  
Napomene uz finansijske izvještaje  
za godinu koja je završila 31. decembra 2015.

*(Svi iznosi su prikazani u hiljadama KM, osim ukoliko nije drugačije naznačeno)*

### 3. SAŽETAK TEMELJNIH RAČUNOVODSTVENIH POLITIKA (NASTAVAK)

#### Rezervisanja (nastavak)

Iznos priznat kao rezervisanje je najbolja procjena naknade koja je potrebna za podmirenje sadašnje obaveze na datum izvještajnog perioda, uzimajući u obzir rizike i nelizvesnost obaveza. Gdje su rezervisanja mjerena pomoću novčanih tokova koji se procjenjuju za podmirenje sadašnjih obaveza, njihov knjigovodstveni iznos je sadašnja vrijednost tih novčanih tokova. Rezervisanja se utičuju samo za one troškove za koje je rezervisanje izvorno priznato. Ako odjev ekonomskih koristi za podmirenje obaveza više nije vjerovatan, rezervisanje se ukida.

#### Finansijski instrumenti

Finansijska imovina i finansijske obaveze se priznaju kada Društvo postane ugovorna strana u ugovoru vezanom za finansijski instrument.

Finansijska imovina i obaveze inicijalno se priznaju po fer vrijednosti. Transakcijski troškovi koji su direktno pripisivi sticanju finansijske imovine, odnosno nastanku finansijske obaveze (izuzev finansijske imovine i finansijskih obaveza po fer vrijednosti kroz bilans uspjeha), dodaju se, odnosno oduzimaju, od fer vrijednosti finansijske imovine, odnosno finansijskih obaveza, pri početnom priznavanju. Transakcijski troškovi koji su direktno pripisivi sticanju finansijske imovine i finansijskih obaveza po fer vrijednosti kroz bilans uspjeha odmah se priznaju u bilansu uspjeha.

##### a) Finansijska imovina

Finansijska imovina se priznaje, odnosno prestaje priznavati na datum trgovanja kad je kupoprodaja imovine definirana ugovorenim datumom isporuke finansijske imovine u rokovima utvrđenima u skladu konvencijama na predmetnom tržištu.

Finansijska imovina je klasifikovana u kategoriju: "po fer vrijednost kroz bilans uspjeha", "koja se drži do dospeljeća", "raspoloživa za prodaju" i "kreditni i potraživanja".

Klasifikacija finansijske imovine ovisi o prirodi i vrsti finansijske imovine i određena je u trenutku inicijalnog prepoznavanja. Društvo trenutno ne posjeduje finansijsku imovinu "po fer vrijednost kroz bilans uspjeha".

##### Metoda efektivne kamatne stope

Metod efektivne kamatne stope je metod izračuna amortiziranog troška finansijske imovine i raspoređivanja prihoda od kamata tokom određenog perioda. Efektivna kamatna stopa je kamatna stopa koja tačno diskontuje procijenjena buduća novčana plaćanja ili primike (uključujući sve naknade za plaćene i primljene slavke koje čine integralni dio efektivne kamatne stope, troškova transakcije i ostalih premija ili popusta) kroz očekivani vijek trajanja finansijskog instrumenta ili, gdje je to moguće, kraćeg perioda.

Finansijski instrument koji su "u posjedu do dospeljeća" i "dali kreditni i potraživanja" priznaju prihod na temelju efektivne kamatne stope.

##### Finansijska imovina u posjedu do dospeljeća

Obveznice sa fiksnim ili odredivim plaćanjima i fiksnim rokom dospeljeća, za koje Društvo ima pozitivnu namjeru i mogućnost da ih čuva do dospeljeća, klasifikuju se kao imovina u posjedu do dospeljeća. Knjiže se i po trošku amortizacije koristeći metodu efektivne kamatne stope, umanjenom za umanjene vrijednosti, sa prihodom koji se priznaje na bazi efektivnog prihoda.



BH Telecom d.d. Sarajevo

Napomene uz finansijske izvještaje

za godinu koja je završila 31. decembra 2015.

(Svi iznosi su prikazani u hiljadama KM, osim ukoliko nije drugačije naznačeno)

### 3. SAŽETAK TEMELJNIH RAČUNOVODSTVENIH POLITIKA (NASTAVAK)

#### b) Finansijska imovina (nastavak)

##### *Finansijska imovina raspoloživa za prodaju*

Dionice koje kotiraju na berzi i vlasnički udjeli koji ne kotiraju na berzi, držani od strane Društva, klasifikovani su kao raspoloživi za prodaju i prezenituju se po fer vrijednosti. Dobit i gubitak koji nastaju zbog promjena u fer vrijednosti se priznaju direktno kao kapital, tj. revalorizacione rezerve, sa izuzetkom gubitaka po umanjenju vrijednosti i kamata obračunatih po metodu efektivne kamatne stope. Kada se takva imovina prodaje ili je izložena trajnom smanjenju vrijednosti, kumulativni dobitak ili gubitak prethodno ostvaren u revalorizacionoj rezervi za ulaganja je uključen u bilans uspjeha perioda.

Fer vrijednost finansijske imovine raspoložive za prodaju denominirane u stranoj valuti se određuje u toj valuti i preračunava se po važećoj kursnoj stopi na datum izvještajnog perioda. Promjena u fer vrijednosti koja se može pripisati promjenama kursa i koja rezultira promjeni amortizovanog troška sredstva priznaje se u bilansu, dok se ostale promjene priznaju kao promjene u kapitalu.

Dividende po vlasničkim instrumentima klasifikovanim kao 'raspoloživi za prodaju' se priznaju kao dobit ili gubitak kada Društvo uspostavi pravo da primi dividendu

##### *Kreditni i potraživanja*

Potraživanja od kupaca, dali krediti, depoziti i ostala potraživanja sa fiksnim ili odredivim plaćanjima koja ne kotiraju na aktivnom tržištu klasifikuju se kao kreditni i potraživanja. Kreditni i potraživanja mjere se po amortizovanom trošku primjenom metode efektivne kamatne stope, umanjenom za procijenjeno umanjenje vrijednosti. Prihod od kamate se priznaje primjenom efektivne kamatne stope.

##### *Novac i novčani ekvivalenti*

Novac i novčani ekvivalenti obuhvataju novac u blagajni i na računima kod banaka, kao i fiksne depozite sa originalnim dospeljećem kraćim od tri mjeseca.

##### *Umanjenje vrijednosti finansijske imovine*

Finansijska imovina je procijenjena za indikatore umanjenja na svaki datum izvještajnog perioda. Finansijska imovina je umanjena tamo gdje je dokazano da, kao rezultat jednog ili više događaja koji su se desili nakon početnog priznavanja finansijske imovine, procijenjeni budući novčani tokovi investicije su izmijenjeni

Objektivni dokaz umanjenja može uključiti:

- značajnu finansijsku teškoću strane pod ugovorom; ili
- kašnjenje ili propust u plaćanju kamata ili glavnice; ili
- kada poslone vjerovatno da će dužnik otići pod stečaj ili finansijsku reorganizaciju

Ispravka vrijednosti potraživanja od kupaca priznaje se za potraživanja od kupaca koja su starija od 90 dana od dana dospeljeca za naplatu.

Za ostalu finansijsku imovinu iskazanu po amortizovanom trošku, iznos umanjenja je razlika između knjigovodstvene vrijednosti imovine i sadašnje vrijednosti procijenjenih budućih novčanih tokova, diskontovanih umanjenih za originalnu efektivnu kamatnu stopu finansijske imovine.

BH Telecom d.d. Sarajevo

Napomene uz finansijske izvještaje

za godinu koja je završila 31. decembra 2015.

(Svi iznosi su prikazani u hiljadama KM, osim ukoliko nije drugačije naznačeno)

### 3. SAŽETAK TEMELJNIH RAČUNOVODSTVENIH POLITIKA (NASTAVAK)

#### Finansijski instrumenti (nastavak)

##### a) Finansijska imovina (nastavak)

##### *Umanjenje vrijednosti finansijske imovine*

Knjigovodstvena vrijednost finansijske imovine se umanjuje upotrebom konta ispravke vrijednosti. Kada je potraživanje nenaplativo, otpisuje se preko konta ispravke vrijednosti. Naknadne naplate ranije otpisanih iznosa se knjiže na teret konta ispravke vrijednosti. Promjene u knjigovodstvenoj vrijednosti konta ispravke vrijednosti se priznaju u bilans uspjeha.

Ako se u sljedećem periodu iznos gubitka od umanjenja smanji i smanjenje se objektivno može povezati sa događajem koji je nastao nakon priznavanja umanjenja vrijednosti, sa izuzetkom vlasničkih instrumenata "raspoloživih za prodaju", prethodno priznati gubitak od umanjenja vrijednosti se ispravlja kroz bilans uspjeha u mjeri koja neće rezultirati knjigovodstvenim iznosom većim nego što bi bio amortizirani trošak da nije došlo do priznavanja umanjenja vrijednosti na datum kada je umanjenje vrijednosti ispravljeno.

U vezi sa vlasničkim instrumentima "raspoloživim za prodaju", svako sljedeće povećanje u fer vrijednosti nakon priznavanja gubitaka od umanjenja se priznaje direktno u kapital

##### *Prestanak priznavanje finansijske imovine*

Društvo će prestati priznavati finansijsku imovinu samo kada ugovorna prava na novčane tokove od finansijske imovine isteknu; ili ako prenese finansijsku imovinu, pa samim tim i sve rizike i nagrade od vlasništva sredstva na drugi subjekt. Ako Društvo ne prenese niti zadrži suštinski sve rizike i povrate od vlasništva i zadrži kontrolu nad finansijskom imovinom, Društvo nastavlja da priznaje finansijsku imovinu.

##### b) Finansijske obaveze i vlasnički instrumenti izdati od strane Društva

##### *Klasifikacija kao finansijska obaveza ili kapital*

Dužnički ili vlasnički instrumenti su klasifikovani ili kao finansijske obaveze ili kao kapital u skladu sa suštinom ugovornog angazmana.

##### *Vlasnički instrumenti*

Vlasnički instrument je ugovor koji dokazuje pravo na preostali iznos udjela i imovini drugog preduzeća, nakon umanjenja svih njegovih obaveza. Vlasnički instrumenti koje je Društvo izdalo knjiže se u iznosu primljenih sredstava, umanjenih za troškove izdavanja.

##### *Finansijske obaveze*

Finansijske obaveze su klasifikovane kao finansijske obaveze "po fer vrijednosti kroz bilans uspjeha" ili kao ostale finansijske obaveze. Društvo trenutno nema finansijske obaveze "po fer vrijednosti kroz bilans uspjeha".

##### *Ostale finansijske obaveze*

Ostale finansijske obaveze početno se priznaju po fer vrijednosti, umanjenom za troškove transakcije.

Ostale finansijske obaveze naknadno se mjere po amortiziranom trošku koristeći metodu efektivne kamatne stope, a troškovi kamate priznaju se po stvarnom prinosu.



BH Telecom d.d. Sarajevo  
Napomene uz finansijske izvještaje za  
godinu koja je završila 31. decembra 2015.

(Svi iznosi su prikazani u hiljadama KM, osim ukoliko nije drugačije naznačeno)

### 3. SAŽETAK TEMELJNIH RAČUNOVODSTVENIH POLITIKA (NASTAVAK)

#### Finansijski instrumenti (nastavak)

##### c) Finansijska obaveze (nastavak)

Metoda efektivne kamate je metoda izračunavanja amortiziranog troška finansijske obaveze i alociranja troška kamate tokom relevantnog perioda.

Efektivna kamatna stopa je stopa koja tačno diskontuje procijenjena buduća novčana plaćanja kroz očekivano trajanje finansijske obaveze, ili, gdje je to moguće, u kraćem periodu.

##### Prestanak priznavanja finansijske obaveze

Društvo prestaje priznavati finansijsku obavezu onda, i samo onda, kada su obaveze Društva otpuštene, otkazane ili ističu

#### Kapital i rezerve

##### Dionički kapital

Dionički kapital obuhvata uplaćene redovne dionice i izražava se u KM po nominalnoj vrijednosti.

##### Zakonske rezerve

Zakonske rezerve se formiraju izdvajanjem najmanje 10% ostvarene dobiti, iskazane u godišnjem izvještaju, tokom pet godina, sve dok ne dosegnu minimalan iznos od 25% dioničkog kapitala Društva.

##### Zadržana dobit

Dobit za godinu nakon raspodjele vlasnicima i izdvajanja za ostale rezerve raspoređuje se u zadržanu dobit

##### Fer vrijednost rezerve

Revalorizacione rezerve za finansijsku imovinu raspoloživu za prodaju uključuju promjene u fer vrijednosti ove imovine.

##### Dividende

Dividende na redovne dionice priznaju se kao obaveza u periodu u kojem su odobrene od strane dioničara Društva

##### Zarada po dionici

Društvo objavljuje osnovnu i razrijeđanu zaradu po dionici.

Osnovna zarada po dionici računa se dijeljenjem dobiti ili gubitka tekućeg perioda namijenjenih redovnim dioničarima Društva ponderisanim prosječnim brojem redovnih dionika u optjecaju tokom perioda, isključujući obične dionice kupljene od Društva i klasifikovane kao trezorske dionice.

Tokom 2014 i 2015. godine nije bilo efekata razrijeđivanja.

BH Telecom d.d. Sarajevo  
Napomene uz finansijske izvještaje  
za godinu koja je završila 31. decembra 2015.

(Svi iznosi su prikazani u hiljadama KM, osim ukoliko nije drugačije naznačeno)

### 4. KLJUČNE RAČUNOVODSTVENE PROCJENE I KLJUČNI IZVORI PROCJENE NEIZVJESNOSTI

Kod primjene računovodstvenih politika, opisanih u Napomeni 4 Uprava Društva donosi odluke, te daje procjene i pretpostavke koje utiču na iznos imovine i obaveza, koji se ne mogu izvesti iz ostalih izvora. Procjene i pretpostavke zasnižu se na pouzdanom iskustvu i ostalim relevantnim faktorima. Stvarni iznosi mogu se razlikovati od procijenjenih.

Procjene i pretpostavke se stalno preispituju. Izmjene knjigovodstvenih procjena priznaju se u periodu izmjene ukoliko se odnose samo na taj period, ili u periodu izmjene i budućim periodima ukoliko izmjena utiče na tekući i buduća periode

#### Ključni izvori procjene neizvjesnosti

Sljedeće su ključne pretpostavke koje se odnose na budućnost i ostali ključni izvori procjene neizvjesnosti na datum izvještajnog perioda, koje karakteriše značajan rizik uzrokovanja materijalnog usklađivanja knjigovodstvene vrijednosti sredstava i obaveza u narednoj finansijskoj godini.

##### Priznavanje prihoda

Kao što je opisano u Napomeni 3

##### Vijek trajanja nekretnina, postrojenja i opreme, i nematerijalne imovine

Kao što je opisano u Napomeni 3, Društvo preispituje procijenjeni vijek trajanja nekretnina, postrojenja i opreme, i nematerijalne imovine na kraju svakog godišnjeg izvještajnog perioda

##### Vrijednost zaliha

Uprava koriguje knjigovodstvenu vrijednost zaliha u slučaju da je neto prodajna vrijednost procijenjena kao manja od troška nabavke. Za zalihe koje duže stoje na skladištu (preko tri godine) koje će u budućem periodu biti utrošene u procesu proizvodnje ili u postupku pružanja usluga, a za koje nije moguće utvrditi neto prodajnu vrijednost, djelimično vrijednosno opisivanje vrši se primjenom sljedećih procenata:

- Za zalihe koje nemaju kretanje do tri godine umanjuje se vrijednost za 3%;
- Za zalihe koje nemaju kretanje četiri godine umanjuje se vrijednost za 5%;
- Za zalihe koje nemaju kretanje pet i više godina umanjuje se vrijednost za 10%

##### Umanjenje vrijednosti potraživanja od kupaca i ostalih potraživanja

Uprava Društva priznaje umanjene vrijednosti za sumnjiva potraživanja na bazi procijenjenih gubitaka koji rezultiraju iz nemogućnosti dužnika da izmiri svoje obaveze. Pri vrednovanju adekvatnosti ispravke vrijednosti za sumnjiva potraživanja, Uprava Društva svoju procjenu bazira na starosnoj strukturi potraživanja i otpisima. Ispravka vrijednosti sumnjivih i spornih potraživanja provodi se za dva potraživanja od kupaca starija od 90 dana od dana dospijanja za naplatu. Otpis sumnjivih i spornih potraživanja se vrši nakon identifikacije istih, krajem svake poslovne godine

##### Rezervisanja za sudske sporove

Iznosi priznati kao rezervisanja za sudske sporove odnose se na procjenu iznosa potrebnih za izmirjenje obaveza kada je vjerovatnoća da će se izmirjenje desiti veća nego vjerovatnoća da neće doći do izmirjenja obaveza

BH Telecom d.d. Sarajevo

Napomene uz finansijske izvještaje

za godinu koja je završila 31. decembra 2015.

(Svi iznosi su prikazani u hiljadama KM, osim ukoliko nije drugačije naznačeno)

#### 4. KLJUČNE RAČUNOVODSTVENE PROCJENE I KLJUČNI IZVORI PROCJENE NEIZVJESNOSTI (nastavak)

##### Rezervisanja za naknade zaposlenima

Sadašnja vrijednost obaveza za mirovine ovisi o mnogim faktorima koji su određeni na aktuarskim temeljima koristeći mnogo pretpostavki. Te pretpostavke uključuju: diskontni faktor, smrtnost, očekivano povećanje naknada zaposlenim. Promjene u tim pretpostavkama mogu utjecati na knjigovodstveni iznos obaveza.

#### 5. OPERATIVNI SEGMENTI

Za potrebe upravljanja, Društvo izvještava o svojim poslovnim segmentima koje čine:

- Segment BH Line;
- Segment BH Mobile;
- Segment Telecom Inženjering;
- Segment Ostalo.

Informacije o poslovnim segmentima mogu se prikazati kako slijedi:

##### Bilans uspjeha za godinu koja je završila 31. decembra 2015. godine

	BH Line	BH Mobile	Telecom Inženjering	Ostalo	Ukupno	Usklada za prethodna troškova i prihode	Ukupno nakon usklada
Prihodi od prodaje	248.115	284.361	983	1.295	534.754	(3.228)	531.526
Ostali prihodi	5.137	7.739	111	182	13.169	(5.716)	7.453
<b>Ukupno prihodi</b>	<b>253.252</b>	<b>292.099</b>	<b>1.094</b>	<b>1.477</b>	<b>547.903</b>	<b>(8.944)</b>	<b>538.959</b>
<b>Ukupno rashodi</b>	<b>228.051</b>	<b>231.189</b>	<b>1.136</b>	<b>297</b>	<b>458.673</b>	<b>(8.944)</b>	<b>449.729</b>
<b>Rezultat</b>	<b>27.201</b>	<b>60.891</b>	<b>(42)</b>	<b>1.180</b>	<b>89.230</b>		<b>89.230</b>

##### Bilans stanja na dan 31. decembra 2015. godine

	BH Line	BH Mobile	Telecom Inženjering	Ostalo	Ukupno	Usklada za reklasifikaciju	Ukupno nakon usklada
Dugotrajna sredstva	510.338	338.098	25.823	47.202	921.459	(20.143)	901.316
Tekuća sredstva	70.781	208.034	10.589	-	289.384	20.143	309.527
<b>Ukupna sredstva</b>	<b>581.119</b>	<b>546.100</b>	<b>36.392</b>	<b>47.202</b>	<b>1.210.813</b>		<b>1.210.813</b>
<b>Ukupne obaveze</b>	<b>55.705</b>	<b>24.212</b>	<b>61.644</b>		<b>141.561</b>		<b>141.561</b>
<b>Neto imovina po segmentima</b>	<b>525.414</b>	<b>521.888</b>	<b>(25.252)</b>	<b>47.202</b>	<b>1.069.252</b>		<b>1.069.252</b>

BH Telecom d.d. Sarajevo

Napomene uz finansijske izvještaje

za godinu koja je završila 31. decembra 2015.

(Svi iznosi su prikazani u hiljadama KM, osim ukoliko nije drugačije naznačeno)

#### 5. OPERATIVNI SEGMENTI (NASTAVAK)

##### Bilans uspjeha za godinu koja je završila 31. decembra 2014. godine

	BH Line	BH Mobile	Telecom Inženjering	Ostalo	Ukupno	Usklada za prethodna troškova i prihode	Ukupno nakon usklada
Prihodi od prodaje	258.036	284.893	3	1.127	543.859	1.376	545.236
Ostali prihodi	8.347	21.505	689	2.426	32.967	(23.108)	9.859
<b>Ukupno prihodi</b>	<b>266.383</b>	<b>306.198</b>	<b>692</b>	<b>3.553</b>	<b>576.826</b>	<b>(21.732)</b>	<b>555.094</b>
<b>Ukupno rashodi</b>	<b>240.772</b>	<b>246.428</b>	<b>866</b>	<b>1.464</b>	<b>488.519</b>	<b>(21.732)</b>	<b>466.787</b>
<b>Rezultat</b>	<b>26.611</b>	<b>60.770</b>	<b>(163)</b>	<b>2.089</b>	<b>88.307</b>		<b>88.307</b>

##### Bilans stanja na dan 31. decembra 2014. godine

	BH Line	BH Mobile	Telecom Inženjering	Ostalo	Ukupno	Usklada za reklasifikaciju	Ukupno
Dugotrajna sredstva	527.974	356.909	27.418	57.113	969.409	(74)	969.335
Tekuća sredstva	109.188	132.734	-	26.083	268.015	74	268.089
<b>Ukupna sredstva</b>	<b>637.159</b>	<b>489.643</b>	<b>27.416</b>	<b>83.206</b>	<b>1.237.424</b>		<b>1.237.424</b>
<b>Ukupne obaveze</b>	<b>91.196</b>	<b>22.249</b>	<b>52.790</b>	<b>3.765</b>	<b>169.999</b>		<b>169.999</b>
<b>Neto imovina po segmentima</b>	<b>545.964</b>	<b>467.394</b>	<b>(25.374)</b>	<b>79.441</b>	<b>1.067.425</b>		<b>1.067.425</b>

BH Telecom d.d. Sarajevo

Napomene uz finansijske izvještaje

za godinu koja je završila 31. decembra 2015.

(Svi iznosi su prikazani u hiljadama KM, osim ukoliko nije drugačije naznačeno)

E. PRIHODI OD PRODAJE		
	2015.	2014.
<i>Fiksna telefonija:</i>		
Fiksna telefonija, internet i multimedija	184.601	192.417
Interkonekcija	60.197	64.723
	<u>244.698</u>	<u>257.140</u>
<i>Mobilna telefonija:</i>		
Prepaid usluge	150.579	156.877
Postpaid i ostale usluge	88.558	85.449
Roaming	10.132	12.758
	<u>249.269</u>	<u>255.084</u>
Ukupno prihodi od usluga	<u>493.967</u>	<u>512.224</u>
Prihodi od prodaje robe	34.118	30.177
Prihodi od najma telekomunikacijske opreme	1.355	1.376
Ostali prihodi od prodaje	2.066	1.458
	<u>37.539</u>	<u>33.011</u>
	<u>531.506</u>	<u>545.235</u>

F. OSTALI PRIHODI

	2015.	2014.
Priznavanje odgođenog prihoda od donacija (Napomena 27)	1.760	2.731
Prihodi od otpisa obračunatih troškova	486	2.222
Prihodi od penala	265	1.405
Prihodi od dividendi (Napomena 16)	1.041	848
Prihodi od naplate šteta	470	874
Prihodi od otpisanih obaveza	209	602
Ostali prihodi	3.222	1.079
	<u>7.453</u>	<u>9.859</u>

BH Telecom d.d. Sarajevo

Napomene uz finansijske izvještaje

za godinu koja je završila 31. decembra 2015.

(Svi iznosi su prikazani u hiljadama KM, osim ukoliko nije drugačije naznačeno)

8. TROŠKOVI ZAPOSLENIH		
	2015.	2014.
Bruto plate	111.460	116.984
Topli obrok	11.046	11.292
Regres	3.826	3.902
Otpremine	2.174	1.987
Troškovi prevoza	1.768	1.837
Jubilarnе nagrade	731	766
Ostale naknade:		
Porezi i doprinosi za ostale naknade zaposlenim	2.061	2.683
Naknade licima sa invaliditetom	1.055	963
Naknade za pomoć u slučaju smrti	772	715
Ostalo	761	991
Ukupni troškovi zaposlenih	<u>135.673</u>	<u>142.120</u>
Kapitalizirani vlastiti rad	<u>(10.073)</u>	<u>(13.216)</u>
Troškovi zaposlenih priznati u bilansu uspjeha	<u>125.600</u>	<u>128.904</u>

Društvo je na kraju godine imalo 3.455 zaposlenih (2014.: 3.519 zaposlenih). Troškovi zaposlenih uključuju 25.536 hiljada KM (2014.: 26.311 hiljada KM) doprinosa uplaćenih u fond za penziono osiguranje.

BH Telecom d.d. Sarajevo  
 Napomene uz finansijske izvještaje  
 za godinu koja je završila 31. decembra 2015.

(Svi iznosi su prikazani u hiljadama KM, osim ukoliko nije drugačije naznačeno)

9. OSTALI OPERATIVNI TROŠKOVI

	2015.	2014
Međunarodni i domaći troškovi telekomunikacija	25.072	29.220
Usluge održavanja	22.909	23.985
Troškovi reklamiranja i marketinga	10.634	16.590
Troškovi programskog sadržaja	14.675	15.602
Zakupnine	14.998	15.423
Usluge posredovanja	12.047	14.533
Telekomunikacijske usluge	12.221	14.211
Članarine, naknade i ostali porezi	15.443	13.817
Utrošena energija i gorivo	9.412	9.247
Troškovi materijala i rezervnih dijelova	5.627	7.214
Bankarske usluge	319	3.620
Putni troškovi	900	1.658
Usluge kooperanata	105	184
Ostale usluge	523	943
Ostali troškovi poslovanja	4.022	7.821
	<u>148.907</u>	<u>174.068</u>

10. OSTALI RASHODI

	2015.	2014
Neto umanjeње vrijednosti i otpis potraživanja od kupaca (Napomena 22)	5.470	5.495
Neto povećanje obaveza za zaposlene (Napomena 28)	3.633	3.541
Gubici od otuđenja materijalnih i nematerijalnih sredstava, neto	1.475	2.093
Gubici od prodaje imovine namijenjene prodaji		1.160
Umanjenje vrijednosti ostalih potraživanja (Napomena 23)	41	1.315
Otpis zastarjelih zaliha materijala	284	866
Neto povećanje rezervisanja za sudske sporove (Napomena 29)	978	435
Usklađivanje vrijednosti zaliha	1.535	338
Naknadno utvrđena amortizacija iz ranijih perioda	2.132	-
Naknadno utvrđeni troškovi iz ranijih perioda	1.872	-
Ostali rashodi	1.770	2.477
	<u>19.190</u>	<u>17.720</u>

11. FINANSIJSKI PRIHODI

	2015	2014.
Prihodi od kamata na depozite	1.990	3.703
Prihodi od kamata na vrijednosne papire	1.101	1.121
Prihodi od zatezljivih kamata	309	202
Prihodi od kamata na kreditne datu zaposlenim	47	50
Kursne razlike, neto	-	73
	<u>3.447</u>	<u>5.149</u>

BH Telecom d.d. Sarajevo  
 Napomene uz finansijske izvještaje  
 za godinu koja je završila 31. decembra 2015.

(Svi iznosi su prikazani u hiljadama KM, osim ukoliko nije drugačije naznačeno)

12. POREZ NA DOBIT

	2015.	2014.
Ukupan porez na dobit priznat u bilansu uspjeha može biti predstavljen kako slijedi:		
	<u>9.635</u>	<u>9.719</u>
Tekuci porez na dobit	9.635	9.719
Ukupni porez na dobit	<u>9.635</u>	<u>9.719</u>
Usklađenje oporezive dobiti iskazane u poreznom bilansu sa računovodstvenom dobiti može se prikazati kako slijedi:		
	2015.	2014
Dobit prije poreza	89.230	86.307
Porezna obaveza po zakonskoj stopi od 10%	8.923	8.831
Efektii porezno nepriznatih rashoda za tekuću godinu	1.072	1.186
Efektii porezno nepriznatih rashoda iz prethodnih godina	(12)	(15)
Efektii neoporezivih prihoda	(164)	(116)
Efektii plaćenog poreza po odbitku van BiH	(164)	(167)
Porez na dobit	<u>9.635</u>	<u>9.719</u>
Efektivna stopa poreza na dobit	<u>10,79%</u>	<u>11,01%</u>

Promjene u privremenim razlikama odgođene porezne imovine i odgođenih poreznih obaveza u izvještaju o ostaloj sveobuhvatnoj dobiti se može prikazati kako slijedi:

	Odgođena porezna imovina	Odgođene porezne obaveze	Neto odgođena porezna imovina/(obaveze)
Stanje na 1. januar 2014.		(689)	(689)
Promjena u fer vrijednosti finansijske imovine raspoložive za prodaju, priznate u ostaloj sveobuhvatnoj dobiti		(468)	(468)
Stanje na 31. decembar 2014.		<u>(1.157)</u>	<u>(1.157)</u>
Promjena u fer vrijednosti finansijske imovine raspoložive za prodaju, priznate u ostaloj sveobuhvatnoj dobiti		(90)	(90)
Stanje na 31. decembar 2015.		<u>(1.247)</u>	<u>(1.247)</u>

13. ZARADA PO DIONICI

	2015.	2014.
Neto dobit (u KM)	79.595.020	78.587.866
Ponderisani prosjek običnih dionica	63.467.358	63.457.358
Osnovna dobit po dionici (u KM)	<u>1,26</u>	<u>1,24</u>

BH Telecom d.d. Sarajevo  
Napomene uz finansijske izvještaje

za godinu koja je završila 31. decembra 2015.

(Svi iznosi su prikazani u hiljadama KM, osim ukoliko nije drugačije naznačeno)

14. NEKRETNINE, POSTROJENJA I OPREMA

	Zemljište	Zgrade	Mreže	Centrale i prijenosni uređaji	Ostala imovina	Sredstva u izgradnji	Ukupno
<b>Nabavna vrijednost</b>							
Na dan 1. januar 2015.	14.480	277.638	657.561	491.250	367.039	111.711	1.919.659
Povećanja	-	-	-	-	-	72.255	72.255
Prijenosi unutar materijalnih sredstava, kao i prijenosi sa i na nematerijalna sredstva	86	7.276	31.414	(5.809)	37.351	(90.646)	(20.328)
Prijenosi sa i na zalihe	-	-	-	-	-	(103)	(103)
Otpisi i rashodovanja	-	(220)	(91)	(27.109)	(12.885)	(23)	(40.328)
Na dan 31. decembar 2015.	14.546	284.694	688.884	468.332	391.606	93.194	1.931.165
<b>Akumulirana amortizacija i umanjenje vrijednosti</b>							
Na dan 1. januar 2015.	-	101.029	441.054	366.663	233.032	-	1.141.678
Trošak za godinu	-	6.592	19.694	25.887	37.550	-	89.823
Kapitalizirani trošak amortizacije	-	433	-	39	1.123	-	1.595
Naknadno utvrđena korekcija troška amortizacije	-	191	364	(707)	60	-	(92)
Prijenosi unutar materijalnih sredstava, kao i prijenosi sa i na nematerijalna sredstva	-	175	(110)	(7.700)	7.586	-	(49)
Prijenosi sa i na zalihe	-	(8)	(3)	(124)	31	-	(104)
Otpisi i rashodovanja	-	(94)	-	(25.114)	(12.392)	-	(37.600)
Na dan 31. decembar 2015.	-	108.418	460.939	358.844	266.990	-	1.196.251
Neto knjigovodstvena vrijednost	14.546	176.274	227.886	98.489	124.615	93.194	735.904

28

BH Telecom d.d. Sarajevo  
Napomene uz finansijske izvještaje

za godinu koja je završila 31. decembra 2015.

(Svi iznosi su prikazani u hiljadama KM, osim ukoliko nije drugačije naznačeno)

14. NEKRETNINE, POSTROJENJA I OPREMA (NASTAVAK)

	Zemljište	Zgrade	Mreže	Centrale i prijenosni uređaji	Ostala imovina	Sredstva u izgradnji	Ukupno
<b>Nabavna vrijednost</b>							
Na dan 1. januar 2014.	13.907	234.676	636.777	489.610	326.034	146.568	1.847.471
Povećanja	-	-	-	-	-	128.148	128.148
Prijenosi unutar materijalnih sredstava, kao i prijenosi sa i na nematerijalna sredstva	139	44.538	21.897	24.080	53.821	(162.460)	(18.185)
Prijenosi sa i na zalihe	416	142	8.908	-	2	(232)	9.236
Otpisi i rashodovanja	(2)	(1.617)	(9.821)	(22.440)	(12.818)	(5.146)	(47.011)
Na dan 31. decembar 2014.	14.460	277.638	657.561	491.250	367.039	111.711	1.919.659
<b>Akumulirana amortizacija i umanjenje vrijednosti</b>							
Na dan 1. januar 2014.	-	90.264	424.862	368.271	208.829	-	1.092.216
Trošak za godinu	-	6.284	19.452	26.240	36.145	-	88.121
Kapitalizirani trošak amortizacije	-	498	255	665	-	-	1.418
Prijenosi unutar materijalnih sredstava, kao i prijenosi sa i na nematerijalna sredstva	-	4.506	(2.835)	2.801	152	-	4.624
Prijenosi sa i na zalihe	-	138	8.620	-	2	-	8.960
Otpisi i rashodovanja	-	(651)	(9.500)	(21.414)	(12.095)	-	(43.661)
Na dan 31. decembar 2014.	-	101.029	441.064	366.663	233.032	-	1.141.678
Neto knjigovodstvena vrijednost	14.460	176.609	216.507	124.687	134.007	111.711	777.981

29

Povećanja				1.829	1.829
Prijenosi (sa) / na i prijenosi na materijalna sredstva	16.141	6.120	1.571	(3.215)	20.617
Prijenos na zalihe	(109)	-	-	(49)	(158)
Otpisi i rashodovanja	(800)	(2.047)	(4)	-	(2.851)
<b>Na dan 31. decembar 2015.</b>	<b>252.658</b>	<b>91.880</b>	<b>23.056</b>	<b>736</b>	<b>368.227</b>
<b>Akumulirana amortizacija i umanjenje vrijednosti</b>					
Na dan 1. januar 2015.	142.677	69.107	17.119	-	228.903
Trošak za godinu	20.256	7.022	1.071	-	28.349
Naknadno utvrđeni trošak amortizacije	1.053	31	88	-	1.172
Prijenosi (sa) / na i prijenosi na materijalna sredstva	(19)	95	(27)	-	49
Prijenos na zalihe	-	-	-	-	-
Otpisi i rashodovanja	(808)	(2.046)	(2)	-	(2.856)
<b>Na dan 31. decembar 2015.</b>	<b>163.159</b>	<b>74.209</b>	<b>18.249</b>	<b>-</b>	<b>255.617</b>
<b>Neto knjigovodstvena vrijednost</b>					
<b>Na dan 31. decembar 2015.</b>	<b>89.397</b>	<b>17.671</b>	<b>4.808</b>	<b>736</b>	<b>112.610</b>

BH Telecom d.d. Sarajevo  
Napomene uz finansijske izvještaje  
za godinu koja je završila 31. decembra 2015.

(Svi iznosi su prikazani u hiljadama KM, osim ukoliko nije drugačije naznačeno)

#### 14. NEKRETNINE, POSTROJENJA I OPREMA (NASTAVAK)

Društvo sa 31. decembrom 2015. posjeduje 50 (2014.: 55) nekretnina za koje je postupak upisa u zemljišne knjige u toku

Uključeno u sredstva u izgradnji su i sredstva koja su nabavljena u ranijim godinama. Uprava će napraviti dodatnu analizu ove imovine i svesti je na nadoknadivu vrijednost u 2016. godini.

#### 15. NEMATERIJALNA SREDSTVA

	Licence	Softver	Ulaganja u tudu imovinu	Imovina u pripremi	Ukupno
<b>Nabavna vrijednost</b>					
Na dan 31. decembar 2015.	227.222	97.607	14.199	1.174	340.202

BH Telecom d.d. Sarajevo  
Napomene uz finansijske izvještaje  
za godinu koja je završila 31. decembra 2015.

(Svi iznosi su prikazani u hiljadama KM, osim ukoliko nije drugačije naznačeno)

14. NEKRETNINE, POSTROJENJA I OPREMA (NASTAVAK)

Društvo sa 31. decembrom 2015. posjeduje 50 (2014.: 55) nekretnina za koje je postupak upisa u zemljišne knjige u toku.

Uključeno u sredstva u izgradnji su i sredstva koja su nabavljena u ranijim godinama. Uprava će napraviti dodatnu analizu ove imovine i svesti je na nadoknadivu vrijednost u 2016. godini.

15. NEMATERIJALNA SREDSTVA

	Licence	Softver	Ulaganja u tuđu imovinu	Imovina u pripremi	Ukupno
<i>Nabavna vrijednost</i>					
Na dan 1. januar 2015.	237.324	87.807	21.488	2.171	348.790
Povećanja	-	-	-	1.829	1.829
Prijenosi (sa) / na i prijenosi na materijalna sredstva	16.141	6.120	1.571	(3.215)	20.617
Prijenos na zalihe	(109)	-	-	(49)	(158)
Otpisi i rashodovanja	(800)	(2.047)	(4)	-	(2.851)
Na dan 31. decembar 2015.	252.556	91.880	23.055	1.711	368.227
<i>Akumulirana amortizacija i umanjenje vrijednosti</i>					
Na dan 1. januar 2015.	142.677	69.107	17.119	-	228.903
Trošak za godinu	20.256	7.022	1.071	-	28.349
Naknadno utvrđeni trošak amortizacije	1.053	31	88	-	1.172
Prijenosi (sa) / na i prijenosi na materijalna sredstva	(19)	95	(27)	-	49
Prijenos na zalihe	-	-	-	-	-
Otpisi i rashodovanja	(808)	(2.046)	(2)	-	(2.856)
Na dan 31. decembar 2015.	163.159	74.209	18.249	-	255.617
<b>Neto knjigovodstvena vrijednost</b>					
Na dan 31. decembar 2016.	89.397	17.671	4.806	736	112.610

BH Telecom d.d. Sarajevo  
Napomene uz finansijske izvještaje  
za godinu koja je završila 31. decembra 2015.

(Svi iznosi su prikazani u hiljadama KM, osim ukoliko nije drugačije naznačeno)

15. NEMATERIJALNA SREDSTVA (NASTAVAK)

	Licence	Softver	Ulaganja u tuđu imovinu	Imovina u pripremi	Ukupno
<i>Nabavna vrijednost</i>					
Na dan 1. januar 2014.	223.244	81.690	25.710	1.993	332.637
Povećanja	-	-	-	2.059	2.059
Prijenosi (sa) / na i prijenosi na materijalna sredstva	15.021	8.988	(3.943)	(1.881)	18.185
Prijenos na zalihe	-	-	4	-	4
Otpisi i rashodovanja	(941)	(2.871)	(283)	-	(4.095)
Na dan 31. decembar 2014.	237.324	87.807	21.488	2.171	348.790
<i>Akumulirana amortizacija i umanjenje vrijednosti</i>					
Na dan 1. januar 2014.	123.725	65.642	20.770	-	210.137
Trošak za godinu	18.874	7.306	1.200	-	27.380
Kapitalizirani trošak amortizacije	-	-	7	-	7
Prijenosi (sa) / na i prijenosi na materijalna sredstva	1.017	(1.017)	-	-	-
Prijenosi na materijalna sredstva	-	-	(4.624)	-	(4.624)
Prijenos na zalihe	-	-	5	-	5
Otpisi i rashodovanja	(939)	(2.824)	(239)	-	(4.002)
Na dan 31. decembar 2014.	142.677	69.107	17.119	-	228.903
<b>Neto knjigovodstvena vrijednost</b>					
Na dan 31. decembar 2014.	94.647	18.700	4.369	2.171	119.887



BH Telecom d.d. Sarajevo  
 Napomene uz finansijske izvještaje  
 za godinu koja je završila 31. decembra 2015.

(Svi iznosi su prikazani u hiljadama KM, osim ukoliko nije drugačije naznačeno)

15. NEMATERIJALNA SREDSTVA (NASTAVAK)

	Licence	Softver	Ulaganja u tudu imovinu	Imovina u pripremi	Ukupno
<b>Nabavna vrijednost</b>					
Na dan 1. januar 2014.	223.244	81.690	25.710	1.993	332.637
Povećanja				2.059	2.059
Prijenos (sa) / na i prijenosi na materijalna sredstva	15.021	8.988	(3.943)	(1.881)	18.185
Prijenos na zalih	-	-	4	-	4
Otpisi i rashodovanja	(941)	(2.871)	(283)	-	(4.095)
Na dan 31. decembar 2014.	237.324	87.807	21.488	2.171	348.790
<b>Akumulirana amortizacija i umanjenje vrijednosti</b>					
Na dan 1. januar 2014.	123.726	66.642	20.770		210.137
Trošak za godinu	18.874	7.306	1.200		27.380
Kapitalizirani trošak amortizacije	-	-	7		7
Prijenos (sa) / na i prijenosi na materijalna sredstva	1.017	(1.017)			
Prijenos na materijalna sredstva	-	-	(4.624)		(4.624)
Prijenos na zalih	-	-	5		5
Otpisi i rashodovanja	(939)	(2.824)	(239)		(4.002)
Na dan 31. decembar 2014.	142.677	69.107	17.119		228.903
<b>Neto knjigovodstvena vrijednost</b>					
Na dan 31. decembar 2014.	94.647	18.700	4.369	2.171	119.887

BH Telecom d.d. Sarajevo

Napomene uz finansijske izvještaje

za godinu koja je završila 31. decembra 2015.

(Svi iznosi su prikazani u hiljadama KM, osim ukoliko nije drugačije naznačeno)

#### 16. FINANSIJSKA IMOVINA RASPOLOŽIVA ZA PRODAJU

	31 decembar 2015.	31 decembar 2014.
Eutelsat Communications, Pariz, Francuska	31.006	30.107
Bosna film d.d. Sarajevo	400	400
	<u>31.406</u>	<u>30.507</u>
Umanjenje vrijednosti ulaganja	(400)	(400)
	<u>31.006</u>	<u>30.107</u>

Društvo je u 2007. godini kupilo 552.064 dionica u Eutelsat Communications, Pariz, Francuska za iznos od 17.589 hiljada KM. U toku 2014. godine Društvo je na ime ostvarene dividende u iznosu od 946 hiljada KM dobilo 22.314 novih dionica Eutelsat Communications, Pariz, Francuska te ukupan broj dionica koje Društvo posjeduje iznosi 574.378, što čini 0,2% od ukupnih dionica. U toku 2015. godine dividenda u iznosu od 1.041 hiljada KM je primljena u gotovini

Dionicama se trguje na Pariškoj berzi i iste se vrednuju po fer vrijednosti po osnovu čega je uvećana revalorizaciona rezerva finansijskih instrumenata. Društvo obračunava odgođeni porez u iznosu od 10% izračunate revalorizacione rezerve. Odgođeni porez u 2015. godini iznosio je 90 hiljada KM (2014.: 468 hiljada KM)

Kretanja u fer vrijednosti ovih dionica bila su kako slijedi:

	2015.	2014.
Stanje na početku godine	30.107	24.478
Povećanje po osnovu dividende (Napomena 7)	-	946
Povećanje fer vrijednosti (revalorizacione rezerve)	899	4.683
Stanje na kraju godine	<u>31.006</u>	<u>30.107</u>

#### 17. FINANSIJSKA IMOVINA KOJA SE DRŽI DO DOSPJEĆA

Naziv	Dospjeće	Godišnja kamatna stopa	31. decembar 2015.	31. decembar 2014.
<i>Dugoročna finansijska imovina</i>				
Obveznice Vlade Federacije BiH	24. decembar 2016.	4,5%		5.009
Obveznice Vlade Federacije BiH	24. decembar 2016.	4,6%		4.999
Obveznice Vlade Federacije BiH	24. decembar 2016.	4,7%		4.989
Obveznice Vlade Federacije BiH	24. decembar 2016.	4,8%		4.980
Obveznice Vlade Federacije BiH	27. juni 2017	6,1%	3.044	3.049
			<u>3.044</u>	<u>23.026</u>
<i>Kratkoročna finansijska imovina</i>				
Obveznice Vlade Federacije BiH	24. decembar 2016	4,5%	5.004	
Obveznice Vlade Federacije BiH	24. decembar 2016.	4,6%	4.999	
Obveznice Vlade Federacije BiH	24. decembar 2016.	4,7%	4.995	
Obveznice Vlade Federacije BiH	24. decembar 2016.	4,8%	4.990	
			<u>19.988</u>	
			<u>23.032</u>	<u>23.026</u>

BH Telecom d.d. Sarajevo

Napomene uz finansijske izvještaje

za godinu koja je završila 31. decembra 2015.

(Svi iznosi su prikazani u hiljadama KM, osim ukoliko nije drugačije naznačeno)

#### 18. KREDITI DATI KUPCIMA

	31. decembar 2015.	31. decembar 2014.
<i>Dati dugoročni krediti</i>		
Dugoročni individualni krediti za kupovinu telefonskih aparata	24.053	20.676
Manje: Tekuće dospjeće kredita datih kupcima	(19.113)	(16.986)
	<u>4.940</u>	<u>3.690</u>
<i>Dati kratkoročni krediti</i>		
Tekuće dospjeće kredita datih kupcima	19.113	16.986
	<u>24.053</u>	<u>20.676</u>

#### 19. KREDITI DATI ZAPOSLENIM

	31. decembar 2015.	31. decembar 2014.
<i>Dati dugoročni krediti</i>		
Stambeni krediti dati zaposlenim sa dospjećem od 10 do 25 godina i kamatnom stopom od 2% godišnje	2.143	2.391
Manje: Tekuće dospjeće kredita datih zaposlenim	(215)	(232)
	<u>1.928</u>	<u>2.159</u>
<i>Dati kratkoročni krediti</i>		
Tekuće dospjeće stambenih kredita datih zaposlenim	215	232
	<u>2.143</u>	<u>2.391</u>

BH Telecom d.d. Sarajevo  
 Napomene uz finansijske izvještaje  
 za godinu koja je završila 31. decembra 2015.

(Svi iznosi su prikazani u hiljadama KM, osim ukoliko nije drugačije naznačeno)

20. DUGOROČNI DEPOZITI

	31. decembar 2015	31. decembar 2014
NLB Banka d.d. Sarajevo (dva depozita, sa kamatnim stopama u rasponu od 3,81% i 3,86% godišnje i rokovima dospijeća 14. aprila 2015. i 29. maja 2015.)	10.000	
Raiffeisen Bank d.d. BiH (dugoročni dio kratkoročnog Flexi Plus depozita sa kamatnom stopom od 2% godišnje i dospijećem do 12. aprila 2016.)		100
BOR banka d.d. Sarajevo (depozit sa kamatnom stopom od 2,90% godišnje i dospijećem do 10. juna 2017.)	6.000	
Sberbank BH d.d. Sarajevo (dugoročni dio kratkoročnog Flexi depozita sa kamatnom stopom od 0,73% godišnje i dospijećem do 10. juna 2017.)	1.000	
Bosna Bank International d.d. Sarajevo (dugoročni dio kratkoročnog depozita sa kamatnom stopom od 1,30% godišnje i dospijećem do 9. juna 2017.)	3.500	
	<u>9.500</u>	<u>10.100</u>

BH Telecom d.d. Sarajevo  
 Napomene uz finansijske izvještaje  
 za godinu koja je završila 31. decembra 2015.

(Svi iznosi su prikazani u hiljadama KM, osim ukoliko nije drugačije naznačeno)

21. ZALIH

	31. decembar 2015.	31. decembar 2014.
Materijal	17.642	18.670
Rezervni dijelovi	10.436	13.251
Roba u skladištu	2.768	2.873
Roba na prodajnim mjestima BH Telecom-a	4.141	4.303
Sifan inventar	1.418	1.181
Autogume i ambalaže	157	185
Gotovi proizvodi	172	116
Proizvodnja u toku	86	115
Avansi za zalihe	225	251
	<u>37.045</u>	<u>40.955</u>

Društvo je tokom 2015. godine izvršilo otpis zaliha u iznosu od 1.535 hiljada KM (2014. 338 hiljade KM)

22. POTRAŽIVANJA OD KUPACA

	31. decembar 2015.	31. decembar 2014
Potraživanja od kupaca za pružene usluge u BiH	104.373	105.968
Potraživanja od kupaca za pružene usluge u inostranstvu	7.355	8.726
	<u>111.728</u>	<u>114.694</u>
Umanjenje vrijednosti potraživanja od kupaca	(55.871)	(54.585)
	<u>55.857</u>	<u>60.109</u>
Promjene na umanjuju vrijednosti potraživanja od kupaca mogu se prikazati kako slijedi:	2015.	2014.
Stanje na početku godine	54.585	52.865
Povećanje (Napomena 10)	8.960	8.591
Smanjenje po osnovu naplate (Napomena 10)	(3.490)	(3.096)
Smanjenje po osnovu isključenja	(4.194)	(3.822)
Povećanje po osnovu kursnih razlika	10	47
Stanje na kraju godine	<u>55.871</u>	<u>54.585</u>

BH Telecom d.d. Sarajevo

Napomene uz finansijske izvještaje

za godinu koja je završila 31. decembra 2015.

(Svi iznosi su prikazani u hiljadama KM, osim ukoliko nije drugačije naznačeno)

22. POTRAŽIVANJA OD KUPACA (NASTAVAK)

Starosna struktura potraživanja se može prikazati kako slijedi:

	31. decembar 2015.	31. decembar 2014.
0 – 30 dana	46.777	49.215
31 – 60 dana	6.742	7.424
61 – 90 dana	2.338	3.470
Preko 90 dana	56.871	54.585
	<u>111.728</u>	<u>114.694</u>

23. OSTALA POTRAŽIVANJA I SREDSTVA

	31. decembar 2015.	31. decembar 2014.
Obračunate nefakturisane usluge u inostranstvu	9.927	11.310
Potraživanja od zastupnika	2.704	1.814
Potraživanja iz osnova finansijskog kliringa	2.001	1.501
Potraživanja od države i državnih institucija	476	465
Unaprijed plaćeni troškovi	274	449
Potraživanja za PDV	22	229
Potraživanja od zaposlenih	82	201
Obračunate nefakturisane usluge u zemlji	11	43
Ostala kratkoročna potraživanja	1.765	1.677
Sumnjiva i sporna potraživanja	2.941	2.946
	<u>20.203</u>	<u>20.635</u>
Umanjenje vrijednosti ostalih potraživanja i sredstava	(2.939)	(2.939)
	<u>17.264</u>	<u>17.696</u>

Obračunate nefakturisane usluge u inostranstvu se odnose na usluge pružene operaterima u međunarodnom saobraćaju nastale do 31. decembra 2015. godine, a za koje Društvo nije izdalo fakture jer mjerenja saobraćaja sa operaterima nisu usaglašena do datuma izvršenja usluge.

Promjene na umanjeњу vrijednosti ostalih potraživanja i imovine mogu se prikazati kako slijedi:

	2015	2014
Stanje na početku godine	2.939	1.682
Povećanje (Napomena 10)	41	1.315
Smanjenje po osnovu otpisa	(41)	(58)
Stanje na kraju godine	<u>2.939</u>	<u>2.939</u>

BH Telecom d.d. Sarajevo

Napomene uz finansijske izvještaje

za godinu koja je završila 31. decembra 2015.

(Svi iznosi su prikazani u hiljadama KM, osim ukoliko nije drugačije naznačeno)

24. KRATKOROČNI DEPOZITI

	31. decembar 2015.	31. decembar 2014.
Raiffeisen Bank d.d. BiH (Flexi Plus depozit) (godišnja kamatna stopa 2,0% i rok dospeljeća 12. april 2016.)	39.610	48.388
Investiciono komercijalna banka d.d. Zenice (godišnja kamatna stopa 3,61% i rok dospeljeća 14. april 2015.)		3.000
Bosna Bank International d.d. Sarajevo (godišnja kamatna stopa 1,30% i rok dospeljeća 9. juni 2017. – kratkoročni dio)	21.500	
Sberbank BH d.d. Sarajevo (Flexi depozit) (godišnja kamatna stopa 0,73% i rok dospeljeća 10. juni 2017. – kratkoročni dio)	4.000	
	<u>115.110</u>	<u>51.388</u>
Obračunati prihodi od kamate na depozite		43
	<u>115.110</u>	<u>51.431</u>

25. NOVAC I NOVČANI EKIVALENTI

	31. decembar 2015.	31. decembar 2014.
Novac na KM računima kod banaka	38.380	63.841
Novac na deviznim računima kod banaka	1.804	6.346
Novac u blagajni	16	24
	<u>40.200</u>	<u>70.211</u>

BH Telecom d.d. Sarajevo  
Napomene uz finansijske izvještaje  
za godinu koja je završila 31. decembra 2015.

(Svi iznosi su prikazani u hiljadama KM, osim ukoliko nije drugačije naznačeno)

26. UPISANI KAPITAL

Kapital se sastoji od 63.457.350 redovnih dionica nominalne vrijednosti 10 KM. Većinski vlasnik Društva je Federacija Bosne i Hercegovine.

Vlasnička struktura Društva na dan 31. decembra 2015. bila je kako slijedi:

	31. decembar 2015.		31. decembar 2014.	
	%	vrijednost	%	vrijednost
Federacija Bosne i Hercegovine	90,00	571.144	90,00	571.144
ZIF BIG-Investiciona grupa d.d. Sarajevo	1,32	8.387	1,33	8.411
ZIF MI - Group d.d. Sarajevo	0,50	3.154	0,50	3.154
ZIF Herbos Fond d.d. Mostar	0,41	2.619	0,44	2.784
ZIF Prof Plus d.d. Sarajevo	0,41	2.620	0,41	2.620
ZIF Naprijed d.d. Sarajevo	0,37	2.356	0,38	2.383
ZIF Crobih Fond d.d. Mostar	0,33	2.123	0,36	2.313
ZIF Prevent invest d.d. Sarajevo	0,36	2.281	0,36	2.260
ZIF Fortuna Fond d.d. Bihać	0,22	1.404	0,22	1.404
Ostala pravna i fizička lica	6,08	38.506	6,00	38.101
	<b>100,00</b>	<b>634.674</b>	<b>100,00</b>	<b>634.674</b>

Zakonske rezerve iskazane u iznosu od 159.643 hiljade KM formirane su u prethodnim godinama iz rezultata poslovanja u skladu sa Zakonom o privrednim društvima.

Rezerve fer vrijednosti odnose se na promjene fer vrijednost dionica u Eutelsat Communications, Pariz, Francuska.  
Napomena 16

Akumulirana dobit iskazana u iznosu od 264.811 hiljade KM formirana je iz dosadašnjih rezultata. Najveći dio akumulirane dobiti u iznosu od 185.205 hiljade KM se odnosi na akumuliranu dobit raspoređenu za reinvestiranje, od čega je iznos od 153.409 hiljada KM formiran je u periodu od 2002. do 2007. godine kao poreska olakšica po osnovu reinvestiranja, a ostatak u iznosu od 31.796 hiljada KM je reinvestiranje koje nije vezano za poresku olakšicu

27. ODGOĐENI PRIHOD OD DONACIJA

	2015	2014
Stanje na početku godine	8.655	11.386
Amortizacija prihoda (Napomena 7)	(1.760)	(2.731)
Stanje na kraju godine	<b>6.896</b>	<b>8.655</b>

BH Telecom d.d. Sarajevo  
Napomene uz finansijske izvještaje  
za godinu koja je završila 31. decembra 2015.

(Svi iznosi su prikazani u hiljadama KM, osim ukoliko nije drugačije naznačeno)

28. OBAVEZE ZA PRIMANJA ZAPOSLENIH

	Dugoročna		Kratkoročna	
	31. decembar 2015.	31. decembar 2014.	31. decembar 2015.	31. decembar 2014.
Rezervisanja za otpremnine	12.521	12.823	-	-
Rezervisanja za jubilarne nagrade	9.394	9.394	-	-
Ostala rezervisanja za naknade zaposlenim	1.047	1.047	-	-
Rezervisanja za neiskorištene dane godišnjeg odmora	-	-	4.384	3.491
Obaveze za primanja zaposlenih	-	-	11.084	11.513
	<b>22.962</b>	<b>23.264</b>	<b>15.478</b>	<b>15.004</b>

Kretanja na rezervisanjima tokom godine mogu se prikazati kako slijedi:

	Otpremnine	Jubilarne nagrade	Ostale naknade radnika	Neiskorišteni dani godišnjeg odmora	Ukupno
Stanje na dan 1. januara 2015.	12.823	9.394	1.047	3.491	26.755
Rezervacije tokom godine (Napomena 10)				3.945	3.945
Korištenje tokom godine				(3.042)	(3.042)
Smanjenja uslijed ponovnog mjerenja (Napomena 10)	(302)	-		(10)	(312)
Stanje na dan 31. decembra 2015.	<b>12.521</b>	<b>9.394</b>	<b>1.047</b>	<b>4.384</b>	<b>27.346</b>

Najvažnije pretpostavke korištene u svrhu aktuarskog vrednovanja se mogu prikazati kako slijedi:

	2015.	2014.
Diskontna stopa	2,00%	5,00%
Prekidni radnih odnosa	3,70%	0,26%
Stopa smrtnosti	0,88%	0,14%

BH Telecom d.d. Sarajevo  
Napomene uz finansijske izvještaje  
za godinu koja je završila 31. decembra 2015.

(Svi iznosi su prikazani u hiljadama KM, osim ukoliko nije drugačije naznačeno)

**29. REZERVISANJA ZA SUDSKE SPOROVE**

Kretanja na rezervisanjima tokom godine mogu se prikazati kako slijedi:

	Sudski sporovi	
Stanje na dan 1. januara 2015.		667
Povećanja rezervisanja (Napomena 10)		1.001
Smanjenje uslijed ponovnog mjerenja (Napomena 10)		(23)
Stanje na dan 31. decembra 2015.		1.545
		==

**30. OBAVEZE PREMA DOBAVLJAČIMA**

	31. decembar 2015.	31. decembar 2014.
Obaveze prema dobavljačima u zemlji	27.106	32.366
Obaveze prema dobavljačima u inostranstvu	5.468	9.558
	32.574	41.944
	==	==

**31. OBRACUNATI TROŠKOVI**

	31. decembar 2015.	31. decembar 2014.
Obracunati troškovi – međunarodni saobraćaj	24.017	36.112
Obracunati troškovi – redovno poslovanje	18.097	18.139
Ostali obracunati troškovi – usluge pružene sa kooperantima	431	359
	42.545	54.610
	==	==

Obracunati troškovi u međunarodnom saobraćaju se odnose na usluge od operatera u međunarodnom saobraćaju nastale do 31. decembra 2015. godine, a za koje Društvo nije primilo fakture. Društvo obračunava obavezu za nastale troškove temeljem izmjerenog saobraćaja sa operaterima, a usklađenje istih evidentira u skladu sa naknadno prispjelim fakturama.

Obracunati troškovi u redovnom poslovanju u najvećem dijelu se odnose na troškove simulacije distributerima, troškove održavanja, troškove programskog sadržaja, naknada po različitim osnovama, a za koje Društvo nije primilo fakture.

**32. ODGOĐENI PRIHOD**

	31. decembar 2015.	31. decembar 2014.
Unaprijed naplađeni prihod od saobraćaja – prepaid usluge	4.433	4.690
Ostali unaprijed obracunati prihodi	1.393	1.501
	5.826	6.191
	==	==

BH Telecom d.d. Sarajevo  
Napomene uz finansijske izvještaje  
za godinu koja je završila 31. decembra 2015.

(Svi iznosi su prikazani u hiljadama KM, osim ukoliko nije drugačije naznačeno)

**33. OSTALE OBAVEZE**

	31. decembar 2015.	31. decembar 2014.
Obaveze za dividende	6.257	6.123
Tekuće dospjeće dugoročne obaveze za UTMS licencu		5.867
Obaveze za PDV	3.445	3.490
Obaveze za primljene depozite i uplate	1.297	1.618
Primljeni avansi	346	292
Obaveze prema državi	134	236
Obaveze za donacije iz dobiti	144	144
Obaveze za porez na dobit – Porezna uprava Brčko Distrikt	463	80
Ostale obaveze	439	793
	12.625	18.643
	==	==

**34. PREUZETE OBAVEZE**

Na dan bilansa stanja Društvo ima sljedeće preuzete obaveze za 2016. godinu:

- \* preuzete obaveze po osnovu investicija u iznosu od 17.028 hiljada KM (2015.: 25.021 hiljada KM);
- \* preuzete obaveze po osnovu nabavki mobilnih aparata i kompjuterske opreme u iznosu od 5.000 hiljada KM (2015.: 31.037 hiljada KM);
- \* preuzete obaveze po osnovu zaključenih ugovora za usluge za "Moja TV" i ostale reklamno-propagandne usluge u iznosu od 35.577 hiljada KM (2015.: 18.400 hiljada KM);
- \* preuzete obaveze po osnovu naknade za Regulatornu agenciju za komunikacije BiH u iznosu od 9.000 hiljada KM (2015.: 8.160 hiljada KM);
- \* preuzete obaveze za ugovore o najmu i održavanju u iznosu od 891 hiljada KM (2014.: 257 hiljada KM).

**35. POTENCIJALNE OBAVEZE**

Na dan 31. decembra 2015. godine, protiv Društva su u toku pravni sporovi u ukupnom iznosu od 56.630 hiljada KM (2014.: 39.501 hiljada KM) po osnovu tužbi zaposlenika i poslovnih partnera. Najznačajniji sudski spor u iznosu od 45.000 hiljada KM odnosi se na tužbu pokrenutu od strane Sindikata BH Telecoma u 2014. godini. Tužbeni zahtjev je postavljen na način da se putem emisije dionica za zaposlene, rasporedom dobili za tu namjenu, izvrši prenos dionica na uposlenike u visini od 5% osnovnog kapitala Društva ili ukupno 3.344.554 dionica nominalne vrijednosti od 10 KM, te da za period od dana donošenja granskog kolektivnog ugovora 4.12.2006. godine, pa do dana donošenja sudske odluke, nadoknadi štetu u vidu izgubljene koristi za zaposlenike u iznosu od cca 45.000 hiljada KM. Iznos će biti preciziran nakon provedenog vještačenja, zajedno sa zakonskom zateznom kamatom na iznose godišnjih dividendi za svaku poslovnu godinu počev od 1,5. u godini za prethodnu godinu pa do konačne isplate. Uprava smatra da ovi sudski sporovi uglavnom nemaju osnova. Društvo je napravilo rezervisanja u iznosu od 1.545 hiljada KM (Napomena 29) na osnovu procjene za negativne ishode ovih sporova te na temelju mišljenja Pravne službe Društva vjeruje se da nije vjerovatno da će Društvo izgubiti ovaj spor.

BH Telecom d.d. Sarajevo  
 Napomene uz finansijske izvještaje  
 za godinu koja je završila 31. decembra 2015.

(Svi iznosi su prikazani u milijardama KM, osim ukoliko nije drugačije naznačeno)

36. TRANSAKCIJE SA POVEZANIM LICIMA

a) Povezana lica pod zajedničkom kontrolom – Društva koja kontroliše Vlada

Društvo je u većinskom vlasništvu Vlade Federacije Bosne i Hercegovine. U nastavku su prikazane značajnije transakcije s društvima koja kontroliše Vlada Federacije Bosne i Hercegovine. Ostale transakcije s društvima koja kontroliše Vlada nisu individualno značajne; one nastaju tokom redovnog poslovanja

Potraživanja	31. decembar 2015	31. decembar 2014
HT Mostar	799	829
JP Autoceste FBiH	27	13
RTV Federacije BiH	21	47
Lutrija BiH	12	8
JP BH Pošta	12	25
	<u>871</u>	<u>922</u>
<b>Obaveze</b>	<b>31. decembar 2015.</b>	<b>31. decembar 2014.</b>
Energoinvest d.d	465	1 102
JP BH Pošta	605	767
HT Mostar	56	21
	<u>1 126</u>	<u>1 890</u>
<b>Prihodi</b>	<b>2015.</b>	<b>2014.</b>
HT Mostar	8.015	12.574
JP Autoceste FBiH	160	155
RTV Federacije BiH	253	281
Lutrija BiH	104	79
JP BH Pošta	113	161
	<u>8.645</u>	<u>13 250</u>
<b>Rashodi</b>	<b>2015.</b>	<b>2014.</b>
Energoinvest d.d.	610	513
JP BH Pošta	10.436	13 780
HT Mostar	7.885	10 458
	<u>18.931</u>	<u>24 751</u>

BH Telecom d.d. Sarajevo  
 Napomene uz finansijske izvještaje  
 za godinu koja je završila 31. decembra 2015.

(Svi iznosi su prikazani u milijardama KM, osim ukoliko nije drugačije naznačeno)

36. TRANSAKCIJE SA POVEZANIM LICIMA (NASTAVAK)

b) Ispiate članovima Uprave i Nadzornog odbora

Članovima Uprave i Nadzornog odbora isplaćene su tokom godine sljedeće naknade:

	2015	2014.
Bruto naknade članovima Uprave	759	729
Bruto naknade članovima Nadzornog odbora	126	144
	<u>985</u>	<u>873</u>

37. FINANSIJSKI INSTRUMENTI

37.1 Kategorije finansijskih instrumenata

	Napomena	31. decembar 2015.	31. decembar 2014
<b>Finansijska imovina</b>			
Kreditni i potraživanja (uključujući novac i novčane ekvivalente)	18, 19, 20, 22, 24, 25	246.863	214.918
Finansijska imovina raspoloživa za prodaju	16	31.006	30 107
Finansijska imovina koja se drži do dospelja	17	23.032	23.026
		<u>300.901</u>	<u>268 051</u>
<b>Finansijske obaveze</b>			
Po amortiziranom trošku	28, 30, 31, 33	98.738	130 165

37.2 Ciljevi upravljanja finansijskim rizikom

Sektor za finansije, unutar Društva, pruža usluge operacijama, koordinira pristupom domaćim i međunarodnim finansijskim tržištima, nadzire i upravlja finansijskim rizikom koji se odnosi na operacije Društva kroz interne izvještaje o riziku, koji analiziraju izloženost prema stepenu i veličini rizika. Ovi rizici uključuju tržišni rizik (uključujući valutni rizik, rizik kamatne stope i cjenovni rizik), kreditni rizik, rizik likvidnosti i rizik novčanog toka kamatne stope

37.3 Tržišni rizik

Aktivnosti Društva su primarno izložene finansijskom riziku promjene kursa strane valute i kamatne stope (vidi dole). Izloženost tržišnom riziku se dopunjava analizom osjetljivosti. Nije bilo promjena u izloženosti Društva tržišnom riziku ili načinu na koji se upravlja i mjeri rizik.

BH Telecom d.d. Sarajevo  
Napomene uz finansijske izvještaje  
za godinu koja je završila 31. decembra 2015.

(Svi iznosi su prikazani u hiljadama KM, osim ukoliko nije drugačije naznačeno)

37. FINANSIJSKI INSTRUMENTI (NASTAVAK)

37.4 Upravljanje valutnim rizikom

Društvo obavlja određene transakcije denominirane u stranim valutama po osnovu kojih dolazi do izloženosti promjenama kursa stranih valuta.

Knjigovodstvena vrijednost monetarne finansijske imovine i obaveza Društva denominiranih u stranoj valuti na dan izvještavanja je kako slijedi:

	Sredstva		Obaveze	
	31. decembar 2015.	31. decembar 2014.	31. decembar 2015.	31. decembar 2014.
EUR - euro	33.124	37.030	30.308	46.299
USD - američki dolar	185	246	2	437
SDR - Specijalna prava vučenja	4.565	6.524	1.278	1.959

37.4.1 Analiza osjetljivosti strane valute

Društvo je izloženo valutnom riziku u slučaju promjene kursa valuta EUR, USD i SDR. U sljedećoj tabeli je prikazana analiza efekata promjene kursa KM u iznosu na povećanje ili smanjenje vrijednosti KM za 10% u odnosu na strane valute. 10% je stopa koja se koristi pri internom izvještavanju Uprave o riziku strane valute i predstavlja procjenu Uprave o razumno mogućim promjenama kursa stranih valuta. Analiza se vrši samo za potraživanja i obaveze nominirane u stranoj valuti i predstavlja usklađenje njihove vrijednosti na kraju perioda za promjenu kursa strane valute od 10%. Pozitivan iznos niže ukazuje na povećanje dobiti kada KM u odnosu na relevantnu valutu jača za 10%. Za 10% slabljenja KM u odnosu na relevantnu valutu, efekat na dobit i kapital bi bio isti, ali u negativnom iznosu.

	Efekt promjena kursa (dobit ili gubitak)	
	31. decembar 2015.	31. decembar 2014.
EUR - euro	6.203	6.426
USD - američki dolar	10	159
SDR - Specijalna prava vučenja	387	398

Po mišljenju Uprave, analiza osjetljivosti nije reprezentativna u smislu inherentnog valutnog rizika za EUR jer je u skladu sa Zakonom o Centralnoj banci Bosne i Hercegovine KM fiksno vezana za EUR. Izmjena kursa bi zahtijevala izmjenu zakona i usvajanje od Parlamentarne skupštine Bosne i Hercegovine.

37.5 Upravljanje kamatnim rizikom

Društvo je izloženo kamatnom riziku jer plaćala sredstva po fiksnim kamatnim stopama. Izloženost Društva riziku promjene kamatnih stopa po osnovu finansijske imovine i obaveza je detaljno prikazana u Napomeni 37.7 Upravljanje rizikom likvidnosti.

BH Telecom d.d. Sarajevo  
Napomene uz finansijske izvještaje  
za godinu koja je završila 31. decembra 2015.

(Svi iznosi su prikazani u hiljadama KM, osim ukoliko nije drugačije naznačeno)

37. FINANSIJSKI INSTRUMENTI (NASTAVAK)

37.5.1 Analiza osjetljivosti kamatne stope

Analiza efekata promjene kamatne stope urađena je za finansijske instrumente za koje je Društvo izloženo kamatnom riziku na datum izvještajnog perioda. Analiza je urađena pod pretpostavkom da je preostali iznos finansijskih instrumenata na datum izvještajnog perioda bio nepodmiren čitavu godinu. Promjena stope od 50 baznih jedinica (0,5%) koristi se za potrebe internog izvještavanja Upravi o riziku kamatnih stopa i predstavlja procjenu Uprave razumno mogućih promjena kamatnih stopa.

U slučaju povećanja, odnosno smanjenja kamatnih stopa za 50 baznih jedinica (0,5%), a da su sve ostale varijable ostale nepromijenjene, finansijski rezultat za godinu koja je završila 31. decembra 2015. bi se povećao / smanjio za iznos od 1.126 hiljada KM (2014.: povećao / smanjio za 435 hiljada KM).

37.6 Upravljanje kreditnim rizikom

Kreditni rizik se odnosi na rizik da druga strana neće ispuniti svoje ugovorne obaveze što će rezultirati finansijskim gubitkom Društva. Društvo je usvojilo politiku da posluje samo sa kreditno pouzdanim strankama i da obezbijedi dovoljno kolaterala, gdje se pokaže kao potrebno, kao sredstvo za umanjenje rizika i finansijskih gubitaka.

Izloženost Društva i kreditni rejting klijenata se stalno nadgledaju, a ukupna vrijednost zaključenih transakcija je razdijeljena između odobrenih klijenata. Kreditna izloženost kontrolira se ograničenjima klijenata koje godišnje pregleda i odobrava Uprava.

Potraživanja od kupaca razdijeljena su na značajan broj klijenata u različitim industrijama i geografskim područjima. Društvo nema značajnu izloženost kreditnom riziku ni prema jednom kupcu ili grupi kupaca koji imaju slične osobine.

Društvo definiše kupce da imaju slične osobine ako su povezane lica.

Knjigovodstvena vrijednost finansijske imovine prikazana u finansijskim izvještajima, umanjena za gubitke po osnovu umanjenja vrijednosti, predstavlja maksimalnu izloženost Društva kreditnom riziku bez uzimanja u obzir vrijednosti prikupljenih kolaterala.

37.7 Upravljanje rizikom likvidnosti

Krajnja odgovornost za upravljanje rizikom likvidnosti leži na Upravi Društva, koja je izgradila odgovarajući okvir za upravljanje rizikom likvidnosti u skladu sa potrebama Društva. Društvo upravlja ovim rizikom održavanjem adekvatnih rezervi, kreditima od strane banaka kao i ostalim izvorima finansiranja, time što konstantno nadgleda prognozirane i stvarne novčane tokove i uspoređuje profile dospijeća finansijske imovine i obaveza.

37.7.1 Tabele za kamatni rizik i rizik likvidnosti

Sljedeća tabela detaljno prikazuje preostala ugovorena dospijeća Društva za nederivativnu finansijsku imovinu. Tabela je načinjena na osnovu nediskontiranih novčanih tokova finansijske imovine uključujući i kamate na tu imovinu koje će biti zaradene osim na sredstva za koja Društvo očekuje da će se novčani tok pojaviti u drugom periodu.



BH Telecom d.d. Sarajevo  
 Napomene uz finansijske izvještaje  
 za godinu koja je završila 31. decembra 2015.

(Svi iznosi su prikazani u hiljadama KM, osim ukoliko nije drugačije naznačeno)

**37. FINANSIJSKI INSTRUMENTI (NASTAVAK)**

**37.7 Upravljanje rizikom likvidnosti (nastavak)**

**37.7.1 Tabele za kamatni rizik i rizik likvidnosti (nastavak)**

Dospjeće nederivativne finansijske imovine

	Ponderisana prosječna kamatna stopa	Do 1 mjesec	2 - 6 mjeseci	7 - 12 mjeseci	2 - 5 godina	Preko 6 godina	Ukupno
<b>31. decembar 2015.</b>							
Bez kamata	-	104.900	10.727	17.608	1.893	15.988	151.116
Instrumenti po fiksnoj kamatnoj stopi	3,06%	241	23.584	82.311	42.203	2.446	150.785
<b>UKUPNO</b>		<b>105.141</b>	<b>34.311</b>	<b>99.919</b>	<b>44.096</b>	<b>18.434</b>	<b>301.901</b>
<b>31. decembar 2014.</b>							
Bez kamata		121.827	20.198	33.154	3.564	30.106	208.849
Instrumenti po fiksnoj kamatnoj stopi	3,06%	145	14.204	49.573	25.417	1.473	90.812
<b>UKUPNO</b>		<b>121.972</b>	<b>34.402</b>	<b>82.727</b>	<b>28.981</b>	<b>31.579</b>	<b>299.661</b>

Sljedeća tabela detaljno prikazuje preostala ugovorena dospjeća Društva za nederivativne finansijske obaveze. Tabela je načinjena na osnovu nediskontiranih novčanih tokova finansijskih obaveza na osnovu najranijeg datuma na koji se od Društva može tražiti da plati.

Dospjeće nederivativnih finansijskih obaveza

	Ponderisana prosječna kamatna stopa	Do 1 mjesec	2 - 6 mjeseci	7 - 12 mjeseci	2 - 5 godina	Preko 5 godina	Ukupno
<b>31. decembar 2015.</b>							
Bez kamata	-	31.520	52.954	14.264			98.738
<b>UKUPNO</b>		<b>31.520</b>	<b>52.954</b>	<b>14.264</b>			<b>98.738</b>
<b>31. decembar 2014.</b>							
Bez kamata		41.552	69.808	18.805			130.165
<b>UKUPNO</b>		<b>41.552</b>	<b>69.808</b>	<b>18.805</b>			<b>130.165</b>

BH Telecom d.d. Sarajevo  
 Napomene uz finansijske izvještaje  
 za godinu koja je završila 31. decembra 2015.

(Svi iznosi su prikazani u hiljadama KM, osim ukoliko nije drugačije naznačeno)

**38. MJERENJE FER VRIJEDNOSTI**

**38.1 Fer vrijednost finansijske imovine i finansijskih obaveza Društva koji se mjere po fer vrijednosti na ponavljajućoj osnovi, iz perioda u period**

Fer vrijednost je cijena koja bi se dobila za prodaju ili bi bila plaćena za prijenos obaveza u redovnoj transakciji između učesnika na tržištu na datum mjerenja, bez obzira na to je li ta cijena direktno uočljiva ili procijenjena koristeći drugu tehniku procjene vrijednosti. U procjeni fer vrijednosti imovine ili obaveza, Društvo uzima u obzir karakteristike imovine ili obaveza kada bi učesnici na tržištu uzeli u obzir ove karakteristike kod određivanja cijene imovine ili obaveza na datum mjerenja. Fer vrijednost za mjerenje i/ili za svrhu objavljivanja u ovim finansijskim izvještajima je određena na takvoj osnovi, osim za mjerenja koja imaju neke sličnosti u fer vrijednosti, ali nisu fer vrijednosti, kao što su neto utrživa vrijednost prema MRS 2 ili vrijednost u upotrebi prema MRS 36.

Osim toga za potrebe finansijskog izvještavanja, pokazatelji fer vrijednosti su podijeljeni na nivoe 1, 2 ili 3 na temelju stepena do kojeg je vrednovanje fer vrijednosti moguće posmatrati i prema značaju vrednovanja fer vrijednosti u cijelosti, kako slijedi:

- Nivo 1 - ulazni podaci su kotirane cijene (nekorrigovane) na aktivnim tržištima za identičnu imovinu ili obaveze kojima Društvo može pristupiti na datum mjerenja;
- Nivo 2 - ulazni podaci, osim onih kotiranih cijena koje su uljučene u Nivo 1, koji su unijelivi za imovinu ili obaveze, bilo direktno ili indirektno; i
- Nivo 3 - ulazni podaci su neuočljivi ulazni podaci za imovinu ili obaveze.

Finansijski izvještaji prezentirani su u konvertibilnim markama (KM), obzirom da je to valuta u kojoj je iskazana većina poslovnih događaja Društva. Konvertibilna marka je fiksno vezana za euro (1 EUR = 1,95583 KM).

Sastavljanje finansijskih izvještaja u skladu sa MSFI zahtijeva od Uprave korištenje prosudbi, procjena i pretpostavki koje utječu na primjenu računovodstvenih politika, te objavljene iznose imovine, obaveza, prihoda i rashoda. Stvarni rezultati mogu biti različiti od tih procjena.

Procjene i povezane pretpostavke redovno se pregledaju. Promjena računovodstvenih procjena priznaju se u periodu u kojem su procjene promijenjene, te eventualno budućim periodima, ako utiču i na njih.

Informacije o područjima sa značajnom neizvjesnošću u procjenama i kritičnim prosuđivanjima u primjeni računovodstvenih politika, koje imaju najznačajniji uticaj na iznose objavljene u ovim finansijskim izvještajima, objavljene su u *Napomeni 4*.

BH Telecom d.d. Sarajevo  
 Napomene uz finansijske izvještaje  
 za godinu koja je završila 31. decembra 2015.

(Svi iznosi su prikazani u hiljadama KM, osim ukoliko nije drugačije naznačeno)

38. MJERENJE FER VRIJEDNOSTI (NASTAVAK)

38.1 Fer vrijednost finansijske imovine i finansijskih obaveza Društva koji se mjere po fer vrijednosti na ponavljajućoj osnovi, iz perioda u period (nastavak)

Određeni finansijska imovina Društva mjeri se po fer vrijednosti na kraju svakog izvještajnog perioda. Sljedeća tabela daje informacija o tome kako se utvrđuju fer vrijednosti ove finansijske imovine (posebno, tehnike vrednovanja i ulazni podaci koji se koriste)

Finansijska imovina i finansijske obaveze	Fer vrijednost na dan		Hijerarhija fer vrijednosti	Tehnike vrednovanja i ulazni podaci
	31. decembar 2015.	31. decembar 2014.		
1) Nedeaktivna finansijska imovina raspoloživa za prodaju (Napomena 17)	Vlasničke vrijednostima koje kotiraju na berzi u Francuskoj – 31.006 Finlandska Akt. Hjelzoo KM	Vlasničke vrijednostima koje kotiraju na berzi u Francuskoj – 31.107 Hjelzoo KM	Nivo 1	Cijene koje kotiraju na aktivnom tržištu

38.2 Fer vrijednost finansijske imovine i finansijskih obaveza Društva koji se ne mjere po fer vrijednosti na ponavljajućoj osnovi, iz perioda u period (ali se zahtjeva objavljivanje njihove fer vrijednosti)

Osim navedenog u sljedećoj tabeli, Uprava smatra da knjigovodstveni iznosi finansijske imovine i finansijskih obaveza priznat u finansijskim izvještajima približno odgovaraju njihovim fer vrijednostima.

Finansijska imovina	31. decembar 2015.		31. decembar 2014	
	Knjigovodstvena Vrijednost	Fer vrijednost	Knjigovodstvena Vrijednost	Fer vrijednost
Kredit i potraživanja - dati kredit	4 940	4 612	2 859	2 167

Finansijska imovina	Hijerarhija fer vrijednosti na dan 31. decembra 2015.			
	Nivo 1	Nivo 2	Nivo 3	Ukupno
Kredit i potraživanja - dati kredit	-	4.612	-	4.612
<b>Ukupno</b>	<b>-</b>	<b>4.612</b>	<b>-</b>	<b>4.612</b>

Fer vrijednost finansijske imovine i finansijskih obaveza uključena gore u kategoriji za Nivo 2 utvrđene su prema opšteprihvaćenim modelima procjenjivanja na osnovu analize diskontovanih novčanih tokova, sa diskontnom stopom kao najznačajnijim ulaznim podacima, a koja odražava kreditni rizik ugovornih strana

BH Telecom d.d. Sarajevo  
 Napomene uz finansijske izvještaje  
 za godinu koja je završila 31. decembra 2015.

(Svi iznosi su prikazani u hiljadama KM, osim ukoliko nije drugačije naznačeno)

39. ODOBRENJE FINANSIJSKIH IZVJEŠTAJA

Ovi finansijski izvještaji su odobreni od strane Uprave dana 24. maja 2016. godine

  
 Mirsad Zaimović  
 Generalni direktor

  
 Orhideja Jurešević  
 Izvršna direktorica Ekonomsku finansijske usluge

## Informacija o troškovima održavanja

### Informacija o troškovima održavanja za period I – XII 2015.godine

Pozicije plana A1 – sirovine i materijal, A3 – rezervni dijelovi i C3 – troškovi usluga održavanja čine troškove održava koji se zbog svoje srodnosti posmatraju zajedno, i njihovo ostvarenje u zbirnom iznosu treba biti u skladu sa plansk sumom ove tri pozicije

Ukupni troškovi usluga održavanja, ostvareni su u iznosu od 28,5 miliona KM i isti su manji za 3,3 miliona KM u odnosu na I – XII 2014. godine, kad su iznosili 31,8 miliona KM. Plan ukupnih troškova održavanja za period I – XII 2015 iznosi 35,3 miliona KM ostvaren je sa 81%

U nastavku je dat pregled ostvarenih troškova održavanja za period I – XII 2015 godine po

- poslovnim područjima
- vrsti troška
- nosiocima planiranja

- Pregled ukupno ostvarenih troškova održavanja po poslovnim područjima za period od I - XII 2015.godine (pozicije plana C3, A1, A3)

R.b.	Poslovno područje	Rev.Plan 2015.	Ostvarenje I - XII 2015	Udio
1	2	3	5	6(5/4)
1	Generalna direkcija	20.702.000	18.602.870	90
2	Zenička opština	2.641.705	2.641.705	63
3	Tuzla	2.221.600	2.333.556	72
4	Zenica	2.072.000	1.630.798	79
5	Mostar	968.000	704.561	71
II	III NAČE	11.100.000	11.100.000	94
6	Socijalnog	1.100.000	1.000.000	53
7	Travnik	1.100.000	1.100.000	70
8	Travnik	2.000.000	1.920.000	26
9	Brodski	11.000.000	9.400.000	68
10	Banja Luka	23.000	11.000	51
11	Banja Luka	23.000	11.000	51
12	TC Kozarac	2.000	2.000	100
13	TC Kozarac	2.000	2.000	100
14	TC Derвента	2.000	2.000	100
	<b>Ukupno:</b>	<b>35.269.000</b>	<b>28.548.604</b>	<b>81</b>

\*Ukupna kapitalizacija T.I.ostvarenih troškova održavanja za period I – XII 2015.godine iznosi: 825 476 KM

## Informacija o troškovima održavanja

- Pregled ostvarenih troškova održavanja za period I – XII 2015.godine po vrsti troška

Pregled troškova ostvarenih za usluge održavanja po vrsti troška za period od I – XII 2015.godi (pozicija plana C3)

R.b.	Opis Održavanje	Rev.Plan 2015.	Ostvarenje I - XII 2015.
1	53200000 - Usluge investicionog i tekućeg održavanja zgrada	685.000	450
2	53210000 - Usluge investicionog i tekućeg održavanja mreža	11.330.500	11.883
3	53220000 - Usluge investicionog i tekućeg održavanja opreme	18.560.500	17.266
4	53220000 - Usluge održavanja transportnih sredstava	820.000	561
5	53240000 - Usluge održavanja softvera	4.328.000	12.045
6	53260000 - Zaštitarske usluge	572.000	488
7	53280000 - Ostale usluge održavanja	1.387.000	118
	<b>Ukupno:</b>	<b>38.009.000</b>	<b>22.998</b>

Kapitalizacija T.I. ostvarenih troškova održavanja na poziciji C3 za period I-XII 2015.godine iznosi: 130.814 KM

Pregled ostvarenih troškova sirovina i materijala po vrsti troška za period od I – XII 2015.god (pozicije plana A1)

R.b.	Opis Održavanje	Rev.Plan 2015.	Ostvarenje I - XII 2015.
1	51100000 - Ustrošeni sirovine i materijal u proizvodnji		218
2	51110000 - Ustrošeni materijal i materijal u proizvodnji		11
3	51110000 - Ustrošeni materijal i materijal u proizvodnji	51.000	406
4	51120000 - Ustrošene sirovine i materijal za održavanje		11.000
5	51130000 - Ustrošeni materijal i materijal za održavanje		12.800
6	51140000 - Ustrošeni materijal i materijal za održavanje		12.800
7	51150000 - Ustrošeni materijal i materijal za održavanje	11.000	10.15
8	51160000 - Ustrošeni materijal i materijal za održavanje	1.000.000	394.42
9	51160000 - Ustrošeni ostali materijal	1.000.000	140.30
10	51199999 - Alokacija sirovine i materijal		
	<b>Ukupno:</b>	<b>7.696.000</b>	<b>4.049</b>

Kapitalizacija T.I. ostvarenih troškova održavanja na poziciji A1 za period I – XII 2015.godine iznosi: 678 610 KM

Pregled ostvarenih troškova rezervnih dijelova povrsti troška za period od I – XII 2015.god (pozicija plana A3)

R.b.	Opis Održavanje	Rev.Plan 2015.	Ostvarenje I - XII 2015.
1	51330000 - Ustrošeni rezervni dijelovi za održavanje	1.125.000	870
2	51380000 - Ostali troškovi rezervnih dijelova	430.000	690
3	51389999 - Alokacija rezervnih dijelova		
	<b>Ukupno:</b>	<b>1.555.000</b>	<b>1.570</b>

Kapitalizacija T.I. ostvarenih troškova održavanja na poziciji A3 za period I-XII 2015.godine iznosi: 6.251 KM

INFORMACIJA O TROŠKOVIMA POSREDOVANJA

c) Pregled ostvarenih troškova održavanja za period I – XII 2015. godine razvrstano po nosiocima planiranja

Pregled troškova ostvarenih za uslugu održavanja po nosiocima planiranja za period od I - XII 2015. godine (pozicija plana C3)

R b	Opis Održavanja	Rev Plan 2015	Ostvarenja I - XII 2015.
1	ID TIRS/BH LINE	8.538.000	10.36
2	ID TIRS/BH MOBILE	8.445.000	7.31
3	ID za informacione tehnologije	4.824.000	2.35
4	ID PPUOLJR	3.938.000	2.75
5	Telekom inženjering	0	1
6	Ostale organizacione jedinice	264.000	16
	<b>Ukupno:</b>	<b>26.009.000</b>	<b>22.96</b>

Pregled troškova ostvarenih za uslugu održavanja po poslovnim područjima za period od I – XII 2015. godine (pozicija plana C3)

Plan	Nosioci Planiranja	Rev Plan 2015.godina	Ostvarenja I - XII 2015
1	GENERALNA DIREKCIJA	19.905.000	18.92
2	RO SARAJEVO	2.065.000	1.72
3	RO TUZLA	1.100.000	67
4	RO ZENICA	1.110.000	111
5	RO MOSTAR	1.110.000	111
6	RO BIHAĆ	1.110.000	111
7	RO GORAŽDE	1.110.000	111
8	RO TRAVNIK	1.110.000	111
9	TELEKOM INŽENJERING	0	0
10	TELEKOM SARAJEVO	1.000.000	1.000
11	TELEKOM TUZLA	1.000.000	1.000
12	TELEKOM ZENICA	1.000.000	1.000
13	TELEKOM MOSTAR	1.000.000	1.000
14	TELEKOM BIHAĆ	1.000.000	1.000
15	TELEKOM GORAŽDE	1.000.000	1.000
16	TELEKOM TRAVNIK	1.000.000	1.000
17	UKUPNO	26.009.000	22.96

Pregled troškova ostvarenih za uslugu održavanja po nosiocima/poslovnim područjima za period od I - XII 2015. godine (pozicija plana C3)

Š.b.	Nosioci Planiranja	Generalna direkcija	Sarajevo	Tuzla	Zenica	Mostar	Bihać	Goražde	Travnik	Te inženj	Brčko	Banja Luka	UKUPNO:
1	ID TIRS/BH LINE	8.004.093	982.056	567.439	324.753	47.693	166.983	48.128	184.546	0	6.380	0	10.332.062
2	ID TIRS/BH MOBILE	7.125.423	56.694	14.469	28.302	20.935	10.503	8.614	52.826	0	0	1.684	7.319.451
3	ID za IT	2.309.386	14.454	0	0	0	0	0	0	0	0	0	2.323.840
4	ID PPUOLJR	1.535.289	184.759	289.979	48.973	137.802	309.240	22.948	215.283	0	13.432	1.697	2.759.402
5	Telekom inženjering	0	0	0	0	0	0	12.144	0	2.293	0	0	14.437
6	Ostale organizacione jedinice	0	0	0	157.637	0	0	2.816	0	0	0	0	160.453
	<b>Ukupno:</b>	<b>18.974.191</b>	<b>1.237.964</b>	<b>871.888</b>	<b>559.665</b>	<b>206.420</b>	<b>486.728</b>	<b>94.649</b>	<b>452.656</b>	<b>2.293</b>	<b>19.812</b>	<b>3.381</b>	<b>22.908.648</b>

Informacija o troškovima

Napnečajniji troškovi usluga održavanja odnose se na sljedeće (pozicija plana C3)

GENERALNA DIREKCIJA

R. b	VRSTA TROŠKA – USLUGA ODRŽAVANJA	DOBAVLJAČ	OMV 1. XII 2015.
1	Usluge tehničke podrške pri održavanju opreme proizvođača NSN	NOKIA SOLUTIONS AND NETWORKS DOO	1.804.203
2	Nabavka usluga lokalne tehničke podrške IPTV & VOIP sistema	BEENIUS DOO LJUBLJANA	1.173.708
3	Nabavka usluga tehničke podrške pri održavanju opreme TEKELEC/ORACLE, ALCATEL I CISKO NETWORKS u	MIBO KOMUNIKACIONE DOO	1.000.000
4	Nabavka usluga održavanja opreme proizvođača CISCO, AMIWare i EMC	VERSO DOO	1.089.354
5	Usluge tehničke podrške pri održavanju opreme proizvođača ERICSSON	ERICSSON NIKOLA TESLA d.d. ZAGREB	700.000
6	Usluge tehničke podrške pri održavanju TK opreme proizvođača Alcatel	HAJ TELEKOM	551.000
7	Održavanje BH LINE	RUDEPAN (EMB) LIMITED	400.000
8	Održavanje BH LINE	CORIANI GMBH	300.000
9	Održavanje BH LINE	UNIS TELEKOMUNIKACIJE DO	300.000
10	Usluge podrške pri održavanju opreme sistema napajanja BH Line	ENERGOINVEST SUE DO	20.000
11	Održavanje BH LINE	BS TEL SOLUTIONS DOO	40.000
12	Održavanje BH LINE	ENERGOINVEST DO	31.900
Ostali dobavljači			80.000
Ukupno BH LINE			1.980.000
13	Usluge tehničke podrške pri održavanju opreme proizvođača ERICSSON	ERICSSON NIKOLA TESLA d.d. ZAGREB	1.000.000
14	Usluge tehničke podrške pri održavanju opreme proizvođača NSN	NOKIA SOLUTIONS AND NETWORKS DOO	1.413.000
15	Održavanje BH MOBILE	REDKNEE BH DOO	1.300.000
16	Održavanje BH MOBILE	COMTRADE DOO	218.000
17	Usluge podrške pri održavanju opreme BH Mobile	ENERGOINVEST SUE DO	168.368
18	Održavanje BH MOBILE	TELENET DOO	63.180
Ostali dobavljači			66.120
Ukupno BH MOBILE			1.258.422
19	Održavanje ID IT	ORACLE BH DOO	500.000
20	Održavanje ID IT	SAP WEST BALKANS DOO (BEOGRAD)	281.500
21	Održavanje ID IT	BS TELECOM SOLUTIONS DOO	471.857
22	Održavanje ID IT	ERICSSON NIKOLA TESLA d.d. ZAGREB	1.000.000
23	Održavanje ID IT	HAJ DOO	222.046
24	Održavanje ID IT	MICROSOFT BH DOO	102.832
Ostali dobavljači			749.929
Ukupno ID IT			2.308.388
25	ID PPUOLJR/ Podrška softveru i sklopovju	ERICSSON NIKOLA TESLA d.d. ZAGREB	500.000
26	ID PPUOLJR/Održavanje Li sistema	NOKIA SOLUTIONS AND NETWORKS DOO	243.825

Informacija o troškovima

GENERALNA DIREKCIJA

R. b	VRSTA TROŠKA – USLUGA ODRŽAVANJA	DOBAVLJAČ	Ostv. 1. XII 2015.
3	Održavanje	MIDDLE POINT ELEC DOO (SARAJEVO)	251.000
4	Održavanje	GLOBAL TECHNICAL SERVICE DOO	21.931
5	Usluge čišćenja	SERVIS USLUŽNIH DJELATNOSTI DOO	27.000
6	Održavanje zgrade	AMBIENTE NOVO DOO	18.900
7	Održavanje vozila	AC QUATRO	10.000
Ostali dobavljači			
UKUPNO GENERALNA DIREKCIJA			1.639.287
			16.074.181

RD SARAJEVO

R. b	VRSTA TROŠKA – USLUGA ODRŽAVANJA	DOBAVLJAČ	Ostv. 1. XII 2015.
1	Održavanje mreža u RD Sarajevo, sanacija antenskih mreža u BS Obala i BS Oies, održavanje mobilnih mreža	SECOMIN SARAJEVO	70.000
2	Izvođenje građevinskih radova pri održavanju PM i OSP	TELINVEST DOO	200.000
3	Usluge podrške pri održavanju opreme sistema napajanja BH Line	ENERGOINVEST SUE DO	20.000
4	Izvođenje građevinskih radova pri održavanju PM i OSP	BEBA DOO	50.000
5	Izvođenje građevinskih radova pri održavanju PM i OSP	MANJO DOO	20.000
6	Tehnička podrška i održavanje sistema klimatizacije	KLIMA SERVIS	20.000
7	Izvođenje radova na sanaciji protokopanih asfaltnih površina	JKO RRDI	20.000
8	Usluge podrške pri održavanju opreme	TELENET DOO	24.000
9	Podrška za održavanje klima sistema proizvođača STULZ	ENKONO DOO	20.000
10	Održavanje vozila VML	AC QUATRO DOO	10.000
11	Održavanje vozila LARSK	DEAR-SER	10.000
12	Održavanje opreme proizvođača AMIWare	POWER DOO	10.000
13	Tehnička podrška i održavanje sistema klimatizacije	ACING DOO	10.000
Ostali dobavljači			413.862
Ukupno RD SARAJEVO:			1.237.984

RD TUZLA

R. b	VRSTA TROŠKA – USLUGA ODRŽAVANJA	DOBAVLJAČ	Ostv. 1. XII 2015.
1	Održavanje mjesnih mreža	Telefogradnja	475.120
2	Isp et inst. groma i zaštite, održavanje BS	Telecom Inženjering	89.391
3	Usluge nadzora, pratnje, zaštite novca i pošiljki	Agencija za zaštitu ljudi i imovine	63.420
4	Fizičko obezbjeđenje objekta	Agencija Cobra - Bezbednost	49.074
5	Servisiranje i popravka motornih vozila	Nipex DOO	45.700
Ostali dobavljači			175.176
Ukupno RD TUZLA:			877.881

**RD ZENICA**

R b	VRSTA TROŠKA – USLUGA ODRŽAVANJA	DOBAVLJAČ	Ostv I – XII 2015.
1	Održavanje TK mreže i OSP	Telefingradnja doo	119.284
2	Videonadzor, recep, čuvanje imovine, servis sistema tehn. zaštite	Centar Pošta	78.903
3	Rad TCI	Telecom Inženjring	72.588
4	Servis klima	Bes – centar doo	58.982
5	Održavanje elektromagnetskog priključka	Profmedia doo	19.947
6	Rekonstrukcija hidrantne mreže	Toplota doo	16.950
7	Održavanje opreme i servis sistema tehn. zaštite	Middle Point Electronics doo	16.091
8	Servis klima	Termos & Top Ingo doo	14.007
9	Popravka vozila	SZR – ulica Mirna Uzerbegović	11.755
10	Popravka vozila	Auto kuća Buba	11.674
	Ostali dobavljači		150.111
	<b>Ukupno RD ZENICA:</b>		<b>848.688</b>

**RD GORAŽDE**

R/b	VRSTA TROŠKA – USLUGA ODRŽAVANJA	DOBAVLJAČ	Ostv I – XII 2015.
1	Održavanje mreže (BH Line)	"OKAC" d.o.o. Goražde	48.428
2	Održavanje mreže (BH Line)	Telecom Inženjring	32.364
3	Održavanje Sistema komunikacije (Bazni stanovi)	MEPEL d.o.o. Višacki	10.939
4	Održavanje građevinskih objekata (zgrade)	"OKAC" d.o.o. Goražde	11.564
5	Održavanje transportnih sredstava (registracija vozila, nabavka i ugradnja auto dijelova, vulkanizerske usluge, pranje vozila)	AUTOCENTAR BH Područnica Goražde – registracija vozila AMK-SPI d.o.o. Goražde – nabavka i ugradnja auto dijelova "EMCA" d.o.o. Goražde – vulkanizerske usluge "MOTOCENTAR" ASU PDS d.o.o. Slavonski	18.054
	Ostali dobavljači		1.910
	<b>Ukupno RD GORAŽDE:</b>		<b>94.859</b>

**RD MOSTAR**

R b	VRSTA TROŠKA – USLUGA ODRŽAVANJA	DOBAVLJAČ	Ostv I – XII 2015.
1	Sanacija puta za baznu stanicu Račovan	GD Bičina	78.000
2	Održavanje mreža	Izgradnja Tojaga	21.800
3	Održavanje zgrada	Elektrofrak	1.800
4	Održavanje zgrada	Grazil	8.000
5	Održavanje opreme i servis sistema tehn. zaštite	Termos	2.119
	Ostali dobavljači		102.139
	<b>Ukupno RD MOSTAR:</b>		<b>206.879</b>

**RD TRAVNIK**

R/b	VRSTA TROŠKA – USLUGA ODRŽAVANJA	DOBAVLJAČ	Ostv I – XII 2015.
1	Održavanje mreže	RTT – POSTE TRAVNIK	118.125
2	Održavanje mreže (BH Line) i OSP	EST 4 DOO	10.000
3	Održavanje mreže	INTENCIONA ZA ZAŠTITU I ODRŽAVANJE	20.000
4	Održavanje mreže	RTT – MPEKOVCI	15.000
5	Održavanje mreže	TELECOM INŽENJING	10.000
6	Održavanje mreže	MEPEKZ DOO DOB	10.000
7	Popravka auta	LADA AUTO	1.000
8	Popravka auta	AUTO KUĆA BUBA DOO	1.000
9	Gradjevinski radovi	MUKIĆ KOMERC	10.000
10	Periodični pregled PP aparata	FIRING DOO	3.000
11	Popravka auta	POWER DOO	1.000
	Ostali dobavljači		10.000
	<b>Ukupno RD TRAVNIK:</b>		<b>452.855</b>

**RD BIHAĆ**

R/b	VRSTA TROŠKA – USLUGA ODRŽAVANJA	DOBAVLJAČ	Ostv I – XII 2015.
1	Održavanje imovine	RTT POSTE BIHAĆ	84.800
2	Rad	HC INGO DOO	44.580
3	Molnje zidova, strehe ski V.Pala	ATO DOO	37.000
4	Realizacija usluga MOJA TV	TELEAKUSTIK DOO	36.800
5	Molnje "1"	TI	36.284
6	Za BERAM	BIZDAREVIĆ HERC DOO	25.553
7	Popravka auta	BERLINA DOO	11.900
8	Popravka auta	AUTO-DAM DOO	10.562
9	Rad	AUDIO AKUSTIKA TR	10.000
10	Isvođenje radova po planu	ADFS	9.017
11	Periodični pregled PP aparata	ASBA DOO	8.000
	Ostali dobavljači		744.807
	<b>Ukupno RD BIHAĆ:</b>		<b>866.728</b>

**TELECOM INŽENEJRING**

R b	VRSTA TROŠKA – USLUGA ODRŽAVANJA	DOBAVLJAČ	Ostv I – XII 2015.
1	Održavanje opreme	Ubeli esi bh doo	10.000
2	Održavanje opreme	Elkomont doo	10.000
3	Održavanje trans sredstava	DEAS SZR	9.168
4	Održavanje trans sredstava	KMAG BH DOO	7.140
5	Održavanje trans sredstava	FIM društvo	10.000
6	Održavanje trans sredstava	AC QUALITRO	7.204
7	Održavanje trans sredstava	POWER DOO	1.000
8	Održavanje trans sredstava	Experting doo	10.888
9	Održavanje opreme	Zavod za zaš na radu	1.000
	Ostali dobavljači		10.000

Informacija o troškovima

Informacija o troškovima

TELECOM INŽENJERING

R.b.	VRSTA TROŠKA – USLUGA ODRŽAVANJA	DOBAVLJAČ	Ostv. I - XII 2015.
	Modernizacija TI		140.814
	<b>Ukupno TELECOM INŽENJERING:</b>		<b>2.293</b>

RD BRČKO

R.b.	VRSTA TROŠKA – USLUGA ODRŽAVANJA	DOBAVLJAČ	Ostv. I - XII 2015.
1	Održavanje mjesnih mreža	Elm. Centrala DOO	8.940
2	Popravka motornih vozila	Remex DOO	4.258
3	Redovno god mje grom i zaš. Uzem	TI	1.817
4	Servisiranje i popravka motornih vozila	Brčko Gas TROO	11.000
	<b>Ukupno RD BRČKO:</b>		<b>16.015</b>

RD BANJA LUKA

R.b.	VRSTA TROŠKA – USLUGA ODRŽAVANJA	DOBAVLJAČ	Ostv. I - XII 2015.
	<b>Ukupno RD BANJA LUKA:</b>		<b>2.115</b>

Pregled troškova ostvarenih troškova sirovina i materijala po nosiocima planiranja za period od I - XII 2015.godine (pozicija plana A1)

R.b.	Nosioci Planiranja	Rev. Plan 2015.godine	Ostvarenje I - XII 2015.
1	ID TIRS/BH LINE	1.629.000	1.454.292
2	ID TIRS/BH MOBILE	255.000	23.957
3	ID za informacione tehnologije	0	0
4	ID PPUOLJR	1.379.000	1.029.079
5	PIP i dr. OJ	1.340.000	989.429
6	Telecom inženjering i dr. OJ	1.076.000	340.675
	<b>Ukupno:</b>	<b>7.699.000</b>	<b>4.048.032</b>

Najznačajniji utrošci Sirovina i materijala odnosi se na

R.b.	Opis	Ostvarenje I - XII 2015.
1	Sirovine i materijal za redovno održavanje mreža	1.046.803
2	Troškovi vrijednosica u realizaciji TK uslug	184.420
3	Komercijalni materijal	75.209

R.b.	Opis	Ostvarenje I - XII 2015.
6	Detali	403.815
	<b>UKUPNO:</b>	<b>4.048.032</b>

Pregled ostvarenih troškova rezervnih dijelova po nosiocima planiranja za period od I - XII 2015.godine (pozicija plana A3)

R.b.	Nosioci Planiranja	Rev. Plan 2015.godine	Ostvarenje I - XII 2015.
1	ID TIRS/BH LINE	770.000	1.102.170
2	ID TIRS/BH MOBILE	210.000	200.438
3	ID za informacione tehnologije	80.000	762
4	ID PPUOLJR	65.000	11.520
5	Telecom inženjering	0	0
6	PIP i dr. OJ	439.000	0
	<b>Ukupno:</b>	<b>1.564.000</b>	<b>1.317.630</b>

Najznačajniji utrošci Rezervnih dijelova odnose se na:

R.b.	Opis	Ostvarenje I - XII 2015.
	<b>UKUPNO:</b>	<b>1.577.931</b>

GENERATOR  
Mirza...



www.bhtelecom.ba

Dioničko društvo BH Telecom Sarajevo  
Franca Lehara 7, 71000 Sarajevo, BiH  
Odjel za internu reviziju  
tel: +387 33 217 022 fax: +387 33 550 326

## ODBOR ZA REVIZIJU

Broj: 00.2 – 1.5 – 5911-1/16

Sarajevo, 30.03.2016.godine

### IZVJEŠTAJ O RADU ODBORA ZA REVIZIJU ZA 2015. GODINU

#### IZVJESTAJ O RADU ODBORA REVIZIJU BH TELECOM D.D. SARAJEVO ZA 2015. GODINU

#### I UVOD

U skladu sa odredbama Zakona o javnim preduzećima i Statutom Društva, u BH Telecomu d.d. Sarajevo je formiran Odbor za reviziju kao obavezni Organ Društva

Dioničari su na redovnoj Skupštini Društva koja je održana 22.11.2012.godine izabrali članove Odbora za reviziju u sljedećem sastavu:

- Ismeta Jakupović-Divković - predsjednik,
- Božo Vukoja - član,
- Enes Baljić - član.

U skladu sa članom 27. Zakona o javnim preduzećima, direktor Odjela za internu reviziju je član Odbora za reviziju bez prava glasa. Funkciju direktora Odjela u skladu sa zakonom obavlja Alma Delić, dipl.ecc.

Sarajevo, februar 2016.godine



## II ULOGA I ODGOVORNOSTI ODBORA ZA REVIZIJU BH TELECOM D.D. SARAJEVO

Uloga i odgovornost Odbora za reviziju regulisana je Zakonom o privrednim društvima, Zakonom o javnim preduzećima, Statutom Društva te Pravilnikom o upravljanju Dioničkim društvima kao i Poslovnikom o radu Odbora za reviziju. Prema pomenutim aktima osnovna funkcija Odbora za reviziju, a u skladu sa principima Korporativnog upravljanja, je nadzor nad upravljanjem rizicima i uspostavom sistema internih kontrola, primjene zakonskih propisa i finansijskog izvještavanja, te procesa i rada eksterne i interne revizije

Prema članu 26 Zakona o javnim preduzećima dužnosti Odbora za reviziju su :

- a) imenovanje vanjskog revizora;
- b) imenovanje direktora Odjela za internu reviziju
- c) razmatranje godišnje Strategije rizika i Plan revizije u kojima su prikazane pojedinosti u pogledu rizičnih područja i revizija koje će se izvršiti, te osiguranje da prijavljena pitanja budu bez odlaganja i na odgovarajući način korigovana;
- e) osiguranje da Odjel za internu reviziju izvrši svoj posao u skladu sa Planom revizije;
- f) osiguranje da interne kontrole u javnom preduzeću budu adekvatne i da funkcioniraju kako je predviđeno;
- g) podnositi Nadzornom odboru sažete mjesečne izvještaje o svojim sastancima svakog mjeseca;
- i) osigurati da Odjel za internu reviziju obavlja svoje obaveze u skladu sa Međunarodnim revizijskim standardima.

## III AKTIVNOSTI ODBORA ZA REVIZIJU BH TELECOM U 2015. GODINI

U 2015. godini Odbor za reviziju je kontinuirano pratio finansijsko poslovanje Dioničkog društva BH Telecom Sarajevo putem periodičnih izvještaja Odjela za internu reviziju i izvještaja Uprave Društva. Takođe, Odbor za reviziju je na sjednicama razmotrio Izvještaj o poslovanju Društva za period I-XII 2014. godine kao i Izvještaj o obavljenoj reviziji finansijskih izvještaja za 2014.godinu sa izvještajem neovisnog revizora „Deloitte“ d.o.o. Sarajevo za poslovnu 2014. godinu BH Telecom d.d. Sarajevo.

Odbor za reviziju je razmotrio Izvještaj o radu Odjela za internu reviziju za 2014.godinu i konstatovano je su sve planirane aktivnosti Odjela za 2014. godinu realizirane.

Odbor za reviziju je razmatrilo i usvojio programske dokumente vezane za aktivnosti Odjela interne revizije i to:

- a. Strategija rizika za 2015.godinu
- b. Strateški plan Odjela za internu reviziju za period 2015. - 2017. godine
- b. Operativni (godišnji) plan rada za 2015.godinu

Odbor za reviziju je konstatovao da je Odjel za internu reviziju Dioničkog društva BH Telecom Sarajevo svoje aktivnosti u 2015. godini obavljao u skladu sa Zakonom o javnim preduzećima, Statutom Društva, Pravilnikom o radu interne revizije kao i Međunarodnim standardima za profesionalnu praksu interne revizije. Konstatovano je da su izvještaji Interne revizije urađeni profesionalno i temeljito te da su ispunjeni ciljevi Interne revizije. Odbor je podržao sve aktivnosti vezane za obezbjeđenje i unapređenje kvaliteta rada Odjela za internu reviziju.

U skladu sa članom 28. Zakona o javnim preduzećima u FBiH i Statutom Dioničkog društva BH Telecom Sarajevo, Odbor za reviziju je u 2015. godini održao 13 sjednica sa slijedećim dnevnim redovima:

Redni broj	Broj sjednice	Tematika	Opis aktivnosti
1.	35.	1.	Razmatranje i usvajanje Zapisnika sa 34. sjednice Odbora za reviziju BH Telecom d.d. Sarajevo, koja je održana 17.12.2014.godine;
		2.	Informacija o sastanku Odbora za reviziju sa predstavnikom Deloitte d.o.o. Sarajevo;
		3.	Razmatranje i usvajanje Prijedloga izvještaja Odjela za internu reviziju o reviziji prvođenja preporuka ugovaranja, obračuna i evidentiranja roaming usluga u BH Telecomu;
		4.	Razmatranje i usvajanje Prijedloga izvještaja Odjela za internu reviziju o reviziji operacija Call centra i otklanjanja smetnji;
		5.	Razmatranje i usvajanje Prijedloga izvještaja Odjela za internu reviziju o reviziji upravljanja zaštitom fizičke imovine preduzeća u RD Bihać;
		6.	Razmatranje izvještaja o potpisanim ugovorima/narudžbenicama po

			direkcijama za 01.11.- 30.11.2014.godine;
		7.	Razno. Informacija o diskusiji sa 57. sjednice Nadzornog odbora.
2	36. 10.02.2015.	1.	Razmatranje i usvajanje Zapisnika sa 35. sjednice Odbora za reviziju BH Telecom d.d. Sarajevo, koja je održana 13.01.2015.godine;
		2	Razmatranje i usvajanje Prijedloga izvještaja Odjela za internu reviziju o reviziji upravljanja investicionim projektima (kolaudacija sredstava u pripremi i obračun amortizacije);
		3	Razmatranje izvještaja o potpisanim ugovorima/narudžbenicama po direkcijama za 01.12.- 31.12.2014.godine;
		4	Razno: a) Razmatranje Izvještaja o radu direktora Odjela za internu reviziju za mjesec januar 2015.godine; b) Zahtjev Uprave Društva - Mišljenje vezano za isplatu stimulacija ovlaštenim posrenicima u prodaji za 2014. godinu; c) Stav/instrukcija Odbora za reviziju po pitanju načina klasifikacije troškova amortizacije iz ranijeg perioda
3	37. 24.03.2015.	1	Razmatranje i usvajanje Zapisnika sa 36. sjednice Odbora za reviziju BH Telecom d.d. Sarajevo, koja je održana 10.02.2015.godine;
		2	Razmatranje Prijedloga Izvještaja o radu Odbora za reviziju reviziju za 2014. godinu;
		3.	Razmatranje Izvještaja o radu Odjela za internu reviziju za 2014. godinu;
		4.	Razmatranje Izvještaja o poslovanju Društva za period I - XII 2014 godine;
		5.	Razmatranje i usvajanje Strategije rizika BH Telecom d.d. Sarajevo za 2015. godinu;
		6	Razmatranje i usvajanje Strateškog plana Odjela za internu reviziju za period 2015.-2017.godine;
		7.	Razmatranje i usvajanje Operativnog (godišnjeg ) plana Odjela za internu reviziju za 2015. godinu;

		8	Razmatranje izvještaja o potpisanim ugovorima/narudžbenicama po direkcijama za 01.01.- 31.01.2015.godine;
		9	Razmatranje Izvještaja o radu direktora Odjela za internu reviziju za mjesec februar 2015.godine;
		10	Razmatranje i usvajanje Izvještaja sa mišljenjem interne revizije po zahtjevu Odbora za reviziju - Pravilnik o nabavkama BH Telecom d.d. Sarajevo;
		11	Razno: a) Informacija o Zahtjevu Uprave Društva - Mišljenje vezano za isplatu stimulacija ovlaštenim posrednicima u prodaji za 2014. godinu; b) Informacija o stavu/instrukciji Odbora za reviziju po pitanju načina klasifikacije troškova amortizacije iz ranijeg perioda.
4	38. 22.04.2015.	1.	Razmatranje i usvajanje Zapisnika sa 37. sjednice Odbora za reviziju BH Telecom d.d. Sarajevo, koja je održana 24.03 2015.godine;
		2	Razmatranje Izvještaja o obavljenoj reviziji finansijskih izvještaja za 2014. godinu sa izvještajem neovisnog revizora („Deloitte“ d.o.o. Sarajevo);
		3	Razmatranje Odluke o prijedlogu raspodjele dobiti za 2014 godinu i davanje mišljenja o istoj u skladu sa članom 38 i 40. Zakona o javnim preduzećima FBiH;
		4	Analiza poslovanja Društva na temelju analize bilance uspjeha i bilance stanja za razdoblje 2012. - 2014. godine;
		5	Razmatranje izvještaja o potpisanim ugovorima/narudžbenicama po direkcijama za 01.02.- 28.02.2015.godine;
		6.	Razmatranje Izvještaja o radu direktora Odjela za internu reviziju za mjesec mart 2015.godine;
		7.	Razno.
5	39. (vanredna) 15.05.2015.	1	Razmatranje Odluka Uprave Društva: i to Nacrtr Odluke o izmjeni i dopuni odluka o usvajanju Izvještaja o poslovanju broj: 00.1-2.1-10615-2/15 od 28.04.2015.godine i Prijedloga Odluke o izmjeni i dopuni odluka o raspodjeli dobiti broj: 00.1- 2.1-10616-2/15 od 28.04.2015.godine godinu i davanje mišljenja o istoj u skladu sa članom 38. i 40. Zakona o javnim preduzećima FBiH

6.	40. 22.05.2015.	1.	Razmatranje i usvajanje Zapisnika Odbora za reviziju BH Telecom d.d. Sarajevo: a) Razmatranje i usvajanje Zapisnika sa 38. sjednice Odbora za reviziju održane 22.04.2015.godine, b) Razmatranje i usvajanje Zapisnika sa 39. (vanredne) sjednice Odbora za reviziju održane 15.05.2015.godine;
		2.	Razmatranje i usvajanje Prijedloga izvještaja Odjela za internu reviziju o reviziji upravljanja ljudskim resursima u BH Telecomu d.d Sarajevo;
		3.	Razmatranje izvještaja o potpisanim ugovorima/narudžbenicama po direkcijama: a) za 01.03.- 31.03.2015.godine, b) za 01.04 - 30.04.2015.godine;
		4.	Razmatranje Izvještaja o radu direktora Odjela za internu reviziju za mjesec april 2015.godine;
		5.	Razno
7.	41. 30.06.2015.	1.	Razmatranje i usvajanje Zapisnika sa 40. sjednice Odbora za reviziju BH Telecom d.d. Sarajevo, koja je održana 22.05.2015.godine;
		2.	Razmatranje i usvajanje Prijedloga izvještaja Odjela za internu reviziju o reviziji potraživanja od zaposlenih;
		3.	Razmatranje Pisma preporuka Upravi od strane Deloitte d.o.o. Sarajevo;
		4.	Razmatranje izvještaja o potpisanim ugovorima/narudžbenicama po direkcijama za 01.05.- 31.05.2015.godine;
		5.	Razmatranje Izvještaja o radu direktora Odjela za internu reviziju za mjesec maj 2015.godine;
		6.	Razno - Informacija o 40. sjednici Skupštine Društva održanoj 25.06.2015.godine.
	42. 14.07.2015.	1.	Razmatranje i usvajanje Zapisnika sa 41. sjednice Odbora za reviziju BH Telecom d.d. Sarajevo, koja je održana 30.06.2015.godine;

8.		2.	Razmatranje i usvajanje Prijedloga izvještaja Odjela za internu reviziju o reviziji provođenja preporuka datih u reviziji upravljanja investicionim projektima-kolaudacija sredstava u pripremi i obračun amortizacije;
		3.	Postupanje po radnom tekstu Zaključka XIII /70 Nadzornog odbora;
		4.	Razmatranje Izvještaja o radu direktora Odjela za internu reviziju za mjesec juni 2015.godine;
		5.	Razno.
9.	43. 28.08.2015.	1.	Razmatranje i usvajanje Zapisnika sa 42. sjednice Odbora za reviziju BH Telecom d.d. Sarajevo, koja je održana 14.07.2015.godine;
		2.	Razmatranje Izvještaja o poslovanju Društva za period VI 2015.godine;
		3.	Razmatranje Izvještaja Odjela za internu reviziju o provedenim aktivnostima na postupanju prema radnicima i radnicima Ureda za reviziju Institucija u BH Telecomu o reviziji finansijskih izvještaja BH Telecoma d.d Sarajevo za 2015 godinu (stanje na dan 30.06.2015.godine) u skladu sa usvojenim Programom;
		4.	Informacija o postupanju po dostavljenim dokumentima Pisma preporuka Upravi od strane Deloitte d.o.o. Sarajevo i u skladu sa Zaključkom III/41 Odbora za reviziju;
		5.	Razmatranje izvještaja o potpisanim ugovorima/narudžbenicama po direkcijama za 01.06.- 30.06.2015.godine;
		6.	Razmatranje Izvještaja o radu direktora Odjela za internu reviziju za mjesec juli 2015.godine;
		7.	Razno - Informacija o postupanju po radnom tekstu Zaključka XIII / 70 Nadzornog odbora - odobrenje sredstava za nabavku usluga održavanja SAP i ORACLE licenci za period 2015.godine.
10.	44. 21.09.2015.	1.	Razmatranje i usvajanje Zapisnika sa 43. sjednice Odbora za reviziju BH Telecom d.d. Sarajevo, koja je održana 28.08.2015.godine;
		2.	Razmatranje Nacrta izvještaja Odjela za internu reviziju o reviziji informacionih sistema, organizacionog okvira i opšteg sigurnosnog pristupa BH Telecoma d.d. Sarajevo;

		3.	Razmatranje izvještaja o potpisanim ugovorima/narudžbenicama po direkcijama za 01.07.- 31.07.2015.godine;
		4	Razmatranje Izvještaja o radu direktora Odjela za internu reviziju za mjesec august 2015.godine;
		5.	Razno - Informacija o proceduri izbora vanjskog revizora.
11	45. 29.10.2015.	1	Razmatranje i usvajanje Zapisnika sa 44. sjednice Odbora za reviziju BH Telecom d.d. Sarajevo, koja je održana 21.09.2015.godine;
		2	Razmatranje Prijedloga izvještaja Odjela za internu reviziju o reviziji provođenja preporuka datih u izvještaju o reviziji efikasnosti operacija kontakt centra i otklanjanja smetnji;
		3	Razmatranje Prijedloga izvještaja Odjela za internu reviziju o reviziji praćenja napretka - Upravljanje nekretninama sa posebnim osvrtom na TK mreže;
		4	Razmatranje Izvještaja o radu Komisije i radnog teksta Zaključka XV/22 Uprave Društva, a vezano za izbor vanjskog revizora;
		5	Razmatranje izvještaja o potpisanim ugovorima/narudžbenicama po direkcijama za 01.08.- 31.08.2015.godine;
		6	Razmatranje izvještaja o potpisanim ugovorima/narudžbenicama po direkcijama za 01.09.- 30.09.2015.godine;
		7	Razmatranje Izvještaja o radu direktora Odjela za internu reviziju za mjesec septembar 2015.godine;
		8	Razno
12.	46. 30.11.2015.	1	Razmatranje i usvajanje Zapisnika sa 45. sjednice Odbora za reviziju BH Telecom d.d. Sarajevo, koja je održana 29.10.2015.godine;
		2.	Razmatranje Prijedloga izvještaja Odjela za internu reviziju o reviziji upravljanja zalihama;
		3	Razmatranje zahtjeva za izbor vanjskog revizora i imenovanje istog;
		4	Razmatranje Izvještaja o radu direktora Odjela za internu reviziju za mjesec oktobar 2015.godine;
		5	Razno.

	47. 18.12.2015.	1.	Razmatranje i usvajanje Zapisnika sa 46. sjednice Odbora za reviziju BH Telecom d.d. Sarajevo, koja je održana 30.11.2015.godine;
13.		2.	Razmatranje Prijedloga izvještaja Odjela za internu reviziju o reviziji provođenja preporuka datih u izvještaju o reviziji upravljanja zaštitom fizičke imovine preduzeća u RD Bihać;
		3	Razmatranje izvještaja o potpisanim ugovorima/narudžbenicama po direkcijama za 01.10.- 31.10.2015.godine;
		4	Razmatranje Izvještaja o radu direktora Odjela za internu reviziju za mjesec novembar 2015.godine;
		5	Razno.

Odbor za reviziju je u skladu sa Zakonom o javnim preduzećima sastavljao mjesečne izvještaje o svojim sastancima i aktivnostima i dostavljao ih Nadzornom odboru Društva.

Odbor za reviziju je dao saglasnosti za revizorske angažmane Odjela za internu reviziju za davanje stručnih mišljenja i stavova Stavovi i stručna mišljenja ( koja u osnovi imaju karaktere savjetodavnih revizija ) također su razmatrani na sjednicama Odbora Potrebno je istaći da je uočen trend povećanja ovih zahtjeva od strane Uprave i Nadzornog odbora.

U skladu sa Zakonom o javnim preduzećima, na prijedlog Uprave BH Telecoma, Odbor za reviziju je nakon razmatranja Izvještaja o finansijskom postovanju za 2014 godinu, dao mišljenje na Odluku o prijedlogu raspodjeli dobiti za 2014.godinu, kao i na Odluku o izmjeni i dopuni Odluke o prijedlogu raspodjeli dobiti za 2014.godinu, koju je usvojila Skupština BH Telecom d d Sarajevo

Kao i prethodnih godina, Odbor za reviziju u okviru svojih nadležnosti je redovno razmatrao izvještaje o zaključnim ugovorima i potpisanim narudžbenicama. Izvještaji su dostavljeni od strane Uprave a u skladu sa članom 35. Zakona o javnim preduzećima. Obzirom da je u maju 2014 godine donešen novi Zakon o javnim nabavkama, po kome društvo nije obveznik ovog zakona, od Odjela za internu reviziju je zatraženo da razmotri pravilnik o nabavkama BH telecoma u svjetlu novog Zakona o javnim nabavkama, Zakona o javnim preduzećima u FBiH i Statuta Društva i generalno procesa nabavke u BH Telecomu. Članovi Odbora su razmotrili izvještaj sa mišljenjem interne revizije po zahtjevu Odbora za reviziju - Pravilnik o

nabavkama BH Telecom d.d. Sarajevo i konstatovali da je predmetni izvještaj obuhvatio sve bitne aspekte procesa nabavki, isti je značajan za doprinos unaprijeđenje procesa nabavki, te da će Odbor pomno nastaviti da prati primjenu Pravilnika o nabavkama i u 2016.godini.

U skladu sa članom 107. stav a) Statuta BH Telecom d.d. Sarajevo, odnosno članom 28. Zakona o javnim preduzećima u FBiH, Odbor za reviziju je podržao prijedlog Komisije o izboru vanjskog revizora i imenovao društvo za reviziju KPMG B-H d.o.o. Sarajevo da obavi reviziju finansijskih izvještaja BH Telecom d.d. Sarajevo za poslovnu 2015. godinu.

Članovi Odbora za reviziju su na 41. sjednici održanoj 30.06.2015.godine razmotrili Pismo preporuka Upravi od strane Deloitte d.o.o Sarajevo po osnovu Izvještaja o reviziji finansijskih izvještaja BH Telecom d.d. Sarajevo za godinu koja je završila 31.12.2014.godine. Odbor za reviziju je zauzeo stav da je dokument Pismo preporuka Upravi značajan za unaprijeđenje u navedenim oblastima i mišljenja je da je istom potrebno posvetiti dužnu pažnju. Skrenuta je pažnja Odjelu za internu reviziju da u planiranju svojih aktivnosti obuhvati zapažanja i date preporuke navedene u Pismu preporuka. Na osnovu izvještaja interne revizije baziranog na uvidu u dokumentaciju i dobivenim informacijama, konstатовano je da je Uprava Društva poduzela potrebne aktivnosti u cilju ispunjenja datih preporuka, te da ovakav pozitivan pristup treba nastaviti i u narednom periodu sa krajnjim ciljem realizacije svih preporuka.

Poseban akcenat Odbor za reviziju je dao na unapređenje sistema internih kontrola u BH Telecomu putem podrške i aktivnog učešća u radu i aktivnostima Odjela za internu reviziju. Svi izvještaji o obavljenim revizijama koje je sačinio Odjel za internu reviziju razmatrani su i usvajani na sjednicama Odbora za reviziju sa predloženim preporukama. Na osnovu ovih izvještaja, Odbor za reviziju je, u skladu sa Zakonom o javnim preduzećima davao preporuke za otklanjanje nedostataka. Preporuke su dostavljane Upravi BH Telecoma na izvršenje i Nadzornom odboru BH Telecoma u cilju praćenja izvršenja.

Date preporuke imale su za cilj otklanjanje uočenih slabosti, unaprijeđenje sistema internih kontrola i upravljanja rizicima odnosno poboljšanje poslovanja u cijelini.

Tokom 2015. godine u skladu sa članom 285. Zakona o privrednim društvima F BiH i Statutom Dioničkog društva BH Telecom, dioničari sa najmanje 10%, običnih dionica nisu podnosili zahtjev za obavljanje revizije polugodišnjeg i godišnjeg obračuna ili dodatnu reviziju finansijskog poslovanja Društva. Takođe, članovi Odbora za reviziju su prisustvovali svim održanim sjednicama Skupštine Društva u 2015. godini.

#### IV USLOVI RADA I SARADNJA

U toku 2015. godine Odbora za reviziju je imao sve potrebne uslove za rad. Odbor za reviziju je konstatovala da je saradnja sa odgovarajućim Organima Dioničkog društva BH Telecom, prije svega sa Upravom Društva i Nadzornim odborom, u izvještajnom periodu bila korektna i zadovoljavajuća te u skladu s dobrom praksom Korporativnog upravljanja.

Broj: 00.2 – 15 – 5911-1/16

Sarajevo, 30.03.2016.godine

#### ODBOR ZA REVIZIJU

Ismeta Jakupović-Divković, predsjednik

Božo Vukoja, član

Enes Baljić, član



**DIONIČKO DRUŠTVO BH TELECOM  
SARAJEVO  
NADZORNI ODBOR**

Broj: 00 1 - 1 2 - 13629 / 16  
Sarajevo, 06.06.2016. godine

Na osnovu člana 257. stav (1) tačka d) Zakona o privrednim društvima („Službene novine FBiH“, broj: 81/15) i člana 77. stav (1) tačka g) Statuta Dioničkog društva BH Telecom Sarajevo, broj: 00 1-1-1-1881/16-9 od 25.02.2016 godine, Nadzorni odbor Društva na 3. sjednici održanoj dana 06.06.2016. godine, usvojio je i podnosi Skupštini Društva

**IZVJEŠTAJ  
O RADU NADZORNOG ODBORA DIONIČKOG DRUŠTVA BH TELECOM  
SARAJEVO U 2015. GODINI**

**UVOD**

Nadzorni odbor Dioničkog Društva BH Telecom Sarajevo u 2015. godini svoju funkciju u dioničkom društvu ostvarivao je u skladu sa Zakonom o privrednim društvima, Zakonom o javnim preduzećima u Federaciji Bosne i Hercegovine, Pravilnikom o upravljanju dioničkim društvima, Uredbom o vršenju ovlaštenja organa Federacije Bosne i Hercegovine u privrednim društvima sa učešćem državnog kapitala, Statutom i drugim normativnim aktima Društva.

U izvještajnom periodu i to od 01.01. do 27.08. Nadzorni odbor je radio u sastavu g. Kadrija Hodžić predsjednik Nadzornog odbora, g. Ševal Kovačević zamjenik predsjednika Nadzornog odbora i članovi Nadzornog odbora: g. Mugdim Mandžuka, g. Branko Romić, g. Vjekoslav Ivanković, g. Kemal Kačapor i g. Eldin Hadžiselimović. U periodu od 22.09. do 22.12.2015. godine Nadzorni odbor je radio u sastavu g. Mugdim Mandžuka v.d. predsjednika, g. Ševal Kovačević v.d. zamjenika predsjednika, te v.d. članova Nadzornog odbora i to: g. Vjekoslav Ivanković, g. Nedin Dedić, g. Ibrahim Velić i g. Haris Delizaimović.

**I NADLEŽNOSTI NADZORNOG ODBORA**

Nadležnosti Nadzornog odbora utvrđene su zakonom i Statutom Društva i isti je ovlašten i odgovoran da:

- predlaže Skupštini poslovnike o radu organa upravljanja Društva;
- nadzire poslovanje Društva;
- predlaže i provodi odluke Skupštine;
- nadzire rad Uprave Društva, usvaja poslovne strategije i odobrava odluke strateškog karaktera;
- predlaže Skupštini Društva plan poslovanja, odnosno revidirani plan poslovanja u skladu sa članom 23. Zakona o javnim preduzećima u Federaciji Bosne i Hercegovine;
- usvaja izvještaj Uprave o poslovanju Društva po polugodišnjem i godišnjem obračunu, sa bilansom stanja i bilansom uspjeha i izvještajem revizije u skladu sa zakonom;

- podnosi Skupštini godišnji izvještaj o poslovanju Društva, koji obavezno uključuje finansijski izvještaj i izvještaj revizora, izvještaj o radu Nadzornog odbora i Odbora za reviziju. U izvještaju o radu Nadzornog odbora obavezno se navodi i podatak ako je član Uprave ili Nadzornog odbora bio u sukobu interesa podatak o tome i kako se postupilo u tom slučaju;
- organizira izradu vjerodostojnih računovodstvenih evidencija i finansijskih izvještaja, sačinjenih u skladu sa Zakonom o računovodstvu i reviziji u Federaciji Bosne i Hercegovine iz kojih je vidljiv finansijski položaj Društva, te koji se daju na uvid svim licima koja imaju legitiman interes za poslovanje Društva, i ne može prenosi ovlaštenje iz ove tačke na drugi organ Društva;
- razmatra provedbeni propis za postupak nabavke u smislu njegove usaglašenosti sa osnovnim principima određenim važećim propisima o nabavci, razmatra izvještaje o nabavci i prijavljuje nadležnim organima sve eventualne prijevare i zloupotrebe, te ne može prenosi ovlaštenja iz ove tačke na drugi organ Društva;
- imenuje i razrješava članove Uprave Društva i sekretara Društva u skladu sa zakonom i ovim statutom;
- daje mišljenje Skupštini o prijedlogu Uprave za raspodjelu dobiti, predlaže način pokriva gubitka;
- vrši izbor kandidata Odbora za reviziju, većinom glasova na osnovu javnog konkursa i podnosi prijedlog za njegovo imenovanje Skupštini, te ne može prenosi ovlaštenja iz ove tačke na drugi organ Društva;
- imenuje predsjednika i članove Odbora za naknade i Odbora za imenovanje;
- po potrebi imenuje pododbore/odbornike i/ili stručne komisije za pripremu prijedloga i/ili provođenje odluka i utvrđuje njihove zadatke, odgovornosti i prava, izvjestno u odgovarajućim potrebama;
- razmatra izvještaje Odbora za reviziju i nadzire Upravu u primjeni preporuka datih od Odbora za reviziju u utvrđenim vremenskim rokovima, te ne može prenosi ovlaštenja iz ove tačke na drugi organ Društva;
- odobrava kupovinu, prodaju, zamjenu, uzimanje ili davanje u lizing i druge transakcije imovinom, direktno ili posredstvom supsidijarnih društava u toku poslovne godine u obimu od 15% do 33% knjigovodstvene vrijednosti ukupne imovine Društva po bilansu stanja na kraju prethodne godine;
- predlaže Skupštini kupovinu, prodaju, zamjenu ili davanje u lizing, uzimanje ili davanje kredita i druge transakcije imovinom, direktno ili posredstvom supsidijarnih društava u toku poslovne godine u obimu od 33% knjigovodstvene vrijednosti ukupne imovine Društva po bilansu stanja na kraju prethodne godine;
- donosi pojedinačne odluke o donacijama za potrebe u oblasti sporta, kulture, socijalna pomoć i humanitarne svrhe, u skladu sa članom 48. stav (1) tačka g) ovog Statuta;
- saziva Skupštinu i predlaže dnevni red i odluke Skupštine;
- priprema Etički kodeks u saradnji sa Odborom za reviziju i predlaže ga Skupštini;
- bira predsjednika Nadzornog odbora;
- daje ovlaštenja za aktivnosti koje su ograničene na osnovu odredaba člana 120 Statuta;
- daje upute generalnom direktoru za provođenje preporuka u vezi sa uočenim nepravilnostima;
- na prijedlog Uprave usvaja akt koji sadrži detaljne odredbe o disciplinskom postupku i pravičnom postupku smjenjivanja odgovornog lica;
- odobrava emisiju novih dionica postojeće klase u iznosu do trećine zbira nominalne vrijednosti postojećih dionica i određuje iznos, vrijeme prodaje i cijenu ovih dionica, koja ne može biti manja od prosječne tržišna vrijednosti postojećih dionica iste klase u 30 uzastopnih dana prije dana donošenja odluke;
- donosi odluku o povećanju osnovnog kapitala Društva, shodno članu 14. Statuta, a u skladu s odlukom o načinu procjene stvar i prava čijim unosom se uplaćuju nove dionice;
- odlučuje o drugim pitanjima, u skladu sa zakonom, propisima Komisije ovim

statutom i odlukama Skupštine Društva.

Izvršavajući svoje dužnosti Nadzorni odbor je u toku 2015. godine održao ukupno 14 redovnih i 6 vanrednih sjednica, od čega je Nadzorni odbor, koji su činili članovi imenovani na puni mandat (mandat istekao 27.08.2015. god.) održali 15 sjednica, od kojih je 6 bilo vanrednih, a članovi Nadzornog odbora imenovani u funkciji vršilaca dužnosti održali su 5 sjednica (period IX – XII 2015. god.) Prva sjednica u 2015. godini održana je dana 29.01.2015. godine, a posljednja 22.12.2015. godine.

S obzirom da je članom 254. Zakona o privrednim društvima propisano da se sjednica Nadzornog odbora održava najmanje jednom u 3 mjeseca, to je iz ovog izvještaja vidljivo da je Nadzorni odbor Dioničkog društva BH Telecom u 2015. godini imao značajnu aktivnost, jer je umjesto najmanje 4 sjednice, koje propisuje Zakon, održao 20 sjednica, što potvrđuje odgovornost u vršenju poslova iz njegove nadležnosti u toku 2015. godini.

Na održanim sjednicama Nadzorni odbor je:

- a) Utvrđivao Prijedloge Odluka iz nadležnosti Skupštine;
  - b) Donosio Odluke iz svoje nadležnosti;
  - c) Razmatrao i usvajao izvještaje, informacije i davao mišljenja iz svoje nadležnosti.
- a) Utvrđeni su Prijedlozi Odluka iz nadležnosti Skupštine Društva:
- Odluka o usvajanju Izvještaja o poslovanju Društva za period I – XII 2014. godinu koji uključuje finansijski izvještaj sa bilansom stanja i bilansom uspjeha i izvještajem revizije, kao i Odluka o izmjenama finansijskih izvještaja za 2011., 2012., 2013. godinu;
  - Razmatranje i prihvatanje Izvještaja o radu Nadzornog odbora Društva u 2014. godini i Izvještaj o radu Odbora za reviziju u 2014. godini;
  - Davanje Mišljenja Skupštini Društva na Odluku o prijedlogu raspodjele dobiti 2014. godinu;
  - Odluke o usvajanju prijedloga Statuta Dioničkog društva BH Telecom Sarajevo;
  - Odluke o utvrđivanju prijedloga revidiranog Trogodišnjeg plana poslovanja Dioničkog društva BH Telecom Sarajevo za period 01.01.2015. - 31.12.2017. godine, u dijelu koji se odnosi na 2015. godinu;
  - Uputstvo o postupku primopredaje dužnosti člana Nadzornog odbora Dioničkog društva BH Telecom Sarajevo;
  - Prijedloga poslovnika o radu organa upravljanja Društva (Uprave, Nadzornog odbora i Skupštine).
- b) U toku 2015. godine Nadzorni odbor je donio sljedeće odluke/pravilnike/rješenja iz svoje nadležnosti, kao i dao odgovarajuće saglasnosti u skladu sa zakonom i normativnim aktima Društva, kako slijedi:
- Odluku o usvajanju Izvještaja o poslovanju Društva za period I – XII 2014. godinu koji uključuje finansijski izvještaj sa bilansom stanja i bilansom uspjeha i izvještajem revizije, kao i Odluka o izmjenama finansijskih izvještaja za 2011., 2012., 2013. godinu;
  - Pojedinačne Odluke o razrješenju vršilaca dužnosti članova Uprave i sekretara Dioničkog društva BH Telecom Sarajevo;
  - Pojedinačne Odluke o razrješenju vršilaca dužnosti članova Uprave i sekretara Dioničkog društva BH Telecom Sarajevo;
  - Odluku o razrješenju vršilaca dužnosti generalnog direktora Dioničkog društva BH Telecom Sarajevo;
  - Odluku o imenovanju generalnog direktora Dioničkog društva BH Telecom Sarajevo;

- Odluka o sazivanju 40., 41., 42., i ponovljene 42., Skupštine Dioničkog društva BH Telecom Sarajevo,
  - Davanje ocjene o usaglašenosti Pravilnika o nabavkama sa važećim propisima o nabavci,
  - Davanje ocjene o usaglašenosti Pravilnika o izmjenama i dopunama Pravilnika o nabavkama sa važećim propisima o nabavci,
  - Pravilnik o disciplinskom postupku za utvrđivanje disciplinske odgovornosti odgovornih lica u Dioničkom društvu BH Telecom Sarajevo,
  - Pravilnik o izmjenama i dopunama Pravilnika o disciplinskom postupku za utvrđivanje disciplinske odgovornosti odgovornih lica u Dioničkom društvu BH Telecom Sarajevo,
  - Davanje saglasnosti na Odluku o izmjeni i dopuni Odluke o odobrenju sredstava za kupovinu Poslovne zgrade BH Telecom-a,
  - Odluka o raspisivanju javnog konkursa za izbor i imenovanje šest izvršnih direktora – članova Uprave Dioničkog društva BH Telecom Sarajevo,
  - Odluka o izmjeni Odluke o raspisivanju javnog konkursa za izbor i imenovanje šest izvršnih direktora – članova Uprave Dioničkog društva BH Telecom Sarajevo,
  - Odluka o raspisivanju javnog konkursa za izbor i imenovanje generalnog direktora Dioničkog društva BH Telecom Sarajevo,
  - Rješenje o imenovanju Komisije za provođenje postupka izbora i imenovanja generalnog direktora Dioničkog društva BH Telecom Sarajevo,
  - Rješenje o imenovanju Komisije za provođenje postupka izbora i imenovanja šest izvršnih direktora – članova Uprave Dioničkog društva BH Telecom Sarajevo,
  - Odluka o davanju saglasnosti na Odluku Uprave Društva o odobravanju sredstva za nabavku reklamno - propagandnih usluga od tenis klub Classic, Teniski savez BiH.
- c) Tokom 2015. godine Nadzorni odbor je razmatrao i usvojio/prihvatio/primio k znanju veći broj informacija, izvještaja i mišljenja, i to:
- Mjesečne Informacije o realizaciji Zaključaka Nadzornog odbora;
  - Razmatranje preliminarnih rezultata poslovanja u 2014. godini; Izvještaj o poslovanju za period I-II, I-IV, I-V, I-VI, I-VII, I-VIII, I-IX, I-X, I-XI 2015. godine;
  - Izvještaje o stanju ukupnih novčanih sredstava BH Telecom-a na dan 31.12.2014. g., 31.01. g., 28.02. g., 31.03.g., 30.04. g., 31.05. g., 30.06.g., 31.07. g., 31.08. g., 30.09. g., 31.10. g. i 30.11.2015. godine;
  - Izvještaje o oročenju novčanih sredstava BH Telecoma na dan 31.12.2014. god., 31.05.2015. godine;
  - Izvještaj o neutuženim potraživanjima do 50,00 KM za QIV 2014. QII 2015. god.;
  - Izvještaj o radu Nadzornog odbora Dioničkog društva BH Telecom Sarajevo za period 01.12.2014.- 28.02.2015. godine, 01.03.-31.05. godine, 01.06. – 31.08.2015. godine, 01.09. – 30.11.2015. godine;
  - Izvještaj o stanju nekretnina BH Telecoma d.d. Sarajevo na dan 31.12.2014. godine;
  - Informacija o tekućim procesima akvizicije;
  - Informacije o realizaciji Ugovora o izmirenju dospjelog duga sa firmom Agrokomerc d.d. Velika Kladuša;
  - Izvještaj o potpisanim ugovorima/narudžbenicama po regionalnim direkcijama /Telecom Inženjeringu/Generalnoj direkciji za mjesec decembar 2014. god., januar, februar, mart, april, maj, juni, juli, avgust, septembar, oktobar 2015. godine;
  - Izvještaj o realizaciji preporuka Odjela za internu reviziju;

- Izvještaje o aktivnostima Odbora za reviziju za mjesec decembar 2014. god, januar, februar, mart, april, maj, juni, juli, avgust, septembar, oktobar, novembar 2015. godine;
- Izvještaj o ključnih KPI za period Q4 2012-2014, Q1 2013 – 2015. godine;
- Q2 2013-2015. godine, Q3 2013-2015. godine;
- Informacija o efektima sprječavanja zloupotrebe usluge terminacije međunarodnog saobraćaja - Izvještaj za 2014. godinu;
- Informacija o efektima sprječavanja zloupotrebe usluge terminacije međunarodnog saobraćaja - Izvještaj za januar 2015. godine;
- Informacija o nelegalnim aktivnostima konkurencije;
- Izvještaj o trendovima na tržištu telekomunikacija u BiH sa komparativnom analizom trendova Društva u odnosu na trendove konkurenata za period I – XII 2014. godine, sa osvrtom na 2013. godinu;
- Izvještaj o trendovima na tržištu telekomunikacija u BiH sa komparativnom analizom trendova Društva u odnosu na trendove konkurenata za period I – VI 2015. sa osvrtom na 2014. godinu;
- Informacija o postuparaju po aktu Federalnog ministarstva prometa i komunikacija, broj DT-49-944-2715 od 03.06.2015. godine;
- Aktivnosti oko raspisivanja javnog konkursa za izbor Uprave Društva;
- Izvještaj Komisije za provođenje postupka izbora i imenovanja generalnog menedžera Dioničkog društva BH Telecom Sarajevo;
- Aktuelne problematike nelegalnog djelovanja konkurencije;
- Informacija o predmetu tužbe Jutitel Telekom protiv Društva BH Telecom Sarajevo;
- Izvještaj o radu Odbora za internu reviziju u 2013. godini;
- Informacije o poboljšanim sredstvima iz sredstava rezervi Društva za 2015. godinu u cilju koji se odnosi na investicione aktivnosti;
- Izvještaj o realizaciji Programa za podupiranje po preporukama Uprave Društva;
- Izvještaj o reviziji finansijskih izvještaja BH Telecom a.d. za 2013. godinu za razdoblje od 30.09.2013. godine;
- Izvještaj o reviziji finansijskih izvještaja za period od 30.09.2013. godine;
- Informacija o toku upravnog sporova sa pred Kantonalnim sudom u Sarajevu u vezi sa tužbi BH Telecoma o.d. Sarajevo protiv Federalnog ministarstva finansija radi porušavanja Rješenja broj DT-15-363/09 od 17.12.2010. godine;
- Informacija o predmetu obustave ostale aktivnosti pružanja usluga;
- Informacija o izvršenju odluka Odbora za 2014. godinu;

#### d) Davanje ovlaštenja u skladu sa zakonom:

Nadzorni odbor je dao odgovarajuća ovlaštenja Upravi Društva radi preduzimanja ograničenih aktivnosti u skladu sa Zakonom o javnim preduzećima u Federaciji Bosne i Hercegovine, što za ovlaštenja za zaključivanje ugovora o kompenzacijama/cesparnacijama/dijela potraživanja, kao i davanje ovlaštenja za opis potraživanja po Odluci o usvajanju izvještaja o poslovanju i posveza na dan 31.12.2014. godine broj 80.1-2-1-26351-4114 od 02.02.2015. godine, na ukupno 7 sjednica Nadzornog odbora.

## II CILJEVI NADZORNOG ODBORA U PROTEKLOM PERIODU

Ciljevi Nadzornog odbora u proteklom periodu bili su usmjereni ka

- uspješnom i zakonitom poslovanju Dioničkog društva BH Telecom Sarajevo,
- razvoju telekomunikacionog sistema u smislu tehničko-tehnološkog napretka
- jačanju pozicije BH Telecoma na tržištu telekomunikacija i njegovom što boljem osposobljavanju za tržišnu utakmicu koja je nastupila sa liberalizacijom tržišta u ovoj oblasti.

- jačanju marketinške funkcije BH Telecoma u cilju boljeg plasmana i prodaje usluga, kao i širenja spektra usluga među kojima je i asemblirana usluga;
- zakonito provođenje procesa nabavki u skladu sa pozitivnim propisima o nabavkama;
- izvršavanje Trogodišnjeg Plana poslovanja i Revidiranog Trogodišnjeg Plana poslovanja; kao i
- svodenje ograničenih aktivnosti na najmanju moguću mjeru i potpuno isključenje nedopuštenih aktivnosti koje su zakonom zabranjene javnim preduzećima.

## III USPJEŠNO POSLOVANJE

U cilju uspješnog poslovanja Nadzorni odbor je donio niz akata i odluka koje su imale za cilj ostvarivanje uspješnog funkcionisanja BH Telecoma i ostvarivanje pozitivnih rezultata poslovanja uz istovremeni kontinuirani razvoj telekomunikacionog sistema

Primjena Zakona o javnim nabavkama, do prestanka primjene istog na Društvo, umnogome je usporila proceduru javnih nabavki u BH Telecomu i donekle smanjila mogućnost tržišne utakmice na liberalizovanom tržištu, o čemu je upoznato resorno ministarstvo

U toku 2015. godine svi poslovi iz nadležnosti Nadzornog odbora su obavljani blagovremeno i u koordinaciji sa Federalnim ministarstvom prometa i komunikacija, Odborom za reviziju i Upravom Društva

## IV OSTALE AKTIVNOSTI

Ostale aktivnosti Nadzornog odbora su se sastojale u zauzimanju stavova u pogledu potrebe za stalnim aktivnostima u oblasti marketinga, zatim u približavanju korisnicima putem politike cijena i plasmanom novih usluga, širenjem mreže korisnika uz stalno reklamiranje usluga i davanje određenih pogodnosti radi privlačenja novih pretplatnika, kao i preduzimanje ostalih aktivnosti u cilju zadržavanja postojećih pretplatnika.

## V SARADNJA NADZORNOG ODBORA I UPRAVE DRUŠTVA

Saradnja Nadzornog odbora i Uprave Društva je bila kontinuirana i odvijala se bez smetnji u cilju uspješnog funkcioniranja Društva, bez obzira što je u izvještajnom periodu Nadzorni odbor dio mandata obavljao u funkciji vršilaca dužnosti. Djelovanje Nadzornog odbora i Uprave Društva bilo je sinhronizirano u poslovnim aktivnostima. Ova saradnja podstakla je planove, odluke, mjere i druge aktivnosti Uprave, te osigurala kontrolu Nadzornog odbora nad ovim aktivnostima.

Nadzorni odbor je stvorio preduvjete za uspješan i kvalitetan rad Uprave, te ostvarivanje finansijskih i ekonomskih rezultata

Nadzorni odbor i Uprava Društva su poduzimali zajedničke aktivnosti u cilju profiliranja poslovne politike koja će osiguravati uspješno funkcioniranje kroz povećanje kapaciteta, povećanje obima kvaliteta i asortimana usluga, kao i povećanje profita, uz stalno praćenje svjetskih trendova u ovoj oblasti



## VI SARADNJA NADZORNOG ODBORA I ODBORA ZA REVIZIJU

Nadzorni odbor imao je kontinuiranu saradnju sa Odborom za reviziju Društva u toku cijele 2015. godine. Nadzorni odbor je također redovno na svojim sjednicama razmatrao mjesečne izvještaje o radu Odbora za reviziju Društva. U vezi s tim Nadzorni odbor je redovno vršio kontrolu nad realizacijom i provođenjem preporuka Odbora za reviziju u skladu sa odredbama Zakona o javnim preduzećima u F BiH, kroz izvještavanje Uprave Društva o načinu i toku realizacije svake pojedine preporuke.

## VII SARADNJA NADZORNOG ODBORA I FEDERALNOG MINISTARSTVA PROMETA I KOMUNIKACIJA

Saradnja Nadzornog odbora i resornog ministarstva pomogla je i da se prevladaju zakonska i regulatorna barijere, čim je prevladavije prevazišla snaga uprave Društva. Nadzorni odbor je konstantno bio u kontaktu sa resornim ministarstvom, a posebno sa resornim ministarstvom što je dalo izuzetan doprinos uspješnom ostvarenju BH Telecom o.p. Sarajeva. Nadzorni odbor je svakovremeno dostavljao izvještaje o radu Federalnom ministarstvu prometa i komunikacija.

M.O. PREDSJEDNIK  
NADZORNOG ODBORA

PREDSJEDNIK ODBORA

PREDSJEDNIK ODBORA