

Dioničko društvo BH Telecom Sarajevo
Francuškova 7, 71000 Sarajevo, BiH

www.bhtelecom.ba

Broj: 00.1-1.1-385/16-3
Sarajevo, 18.07.2016. godine



PARLAMENT FEDERACIJE BOSNE I HERCEGOVINE
ul. Hamdija Kreševljaković br. 3
71 000 Sarajevo

PREDMET: Dostava Odluke o usvajanju Izvještaj o poslovanju Dioničkog društva BH Telecom za period I – XII 2015 godine – Revidirani

Poštovani,

Na 45 (redovnoj) Skupštini Dioničkog društva BH Telecom Sarajevo održanoj dana 30.06.2016. godine usvojena je Odluka o usvajanju Izvještaja o poslovanju Dioničkog društva BH Telecom za period I – XII 2015. godine – Revidirani, broj: 00.1-1.1-385/16-16 (u daljem tekstu: Odluka).

Shodno članu 6. stav (2) Zakona o javnim preduzećima u Federaciji Bosne i Hercegovine („Službene novine FBiH“, br. 8/05, 81/08, 22/09 i 109/12), u prilogu Vam dostavljamo originalni primjerak Odluke uključujući i Izvještaj o poslovanju za period I – XII 2015. godinu, Izvještaj neovisnog revizora, Izvještaj o radu Nadzornog odbora i Izvještaj o radu Odbora za reviziju.


S poštovanjem,

Prilog:
Kao u tekstu



DIONIČKO DRUŠTVO BH TELECOM
SARAJEVO
SKUPŠTINA DRUŠTVA

Broj: 00.1-1.1-385/16-18
Sarajevo, 30.06.2016. godine



Na osnovu člana 234. stav (1) tačka d) Zakona o privrednim društvima („Službene novine FBiH“, broj: 81/15) člana 44. Zakona o računovodstvu i reviziji u Federaciji Bosne i Hercegovine („Službene novine Federacije BiH“, br. 83/09) člana 48. stav (1) tačka d) Statuta Dioničkog društva BH Telecom Sarajevo, broji 00.1-1.1-385/16-3 od 25.02.2016. godine, **45. (redovna) Skupština** Dioničkog društva BH Telecom Sarajevo održana **dana 30.06.2016. godine, donosi:**

ODLUKU O USVAJANJU IZVJEŠTAJA O POSLOVANJU DIONIČKOG DRUŠTVA BH TELECOM ZA PERIOD I – XII 2015. GODINE - REVIDIRANI

I

Usvaja se Izvještaj o poslovanju Dioničkog društva BH Telecom za period I – XII 2015. godine – Revidirani

II

Izvještaj iz tačke I ove Odluke uključuje set finansijskih izvještaja i Izvještaj neovisnog revizora

III

Ova Odluka stupa na snagu danom donošenja

Dostaviti:

- Izvršna direkcija za ekonomsko finansijske poslove,
- Izvršna direkcija za pravne poslove, upravljanje organizacijom i ljudskim resursima,
- a/a Uprava Društva,
- a/a Nadzorni odbor,
- a/a Skupština Društva,
- a/a Odbor za reviziju

PREDSJEDAVAJUĆI
SKUPŠTINE DRUŠTVA
Mirnest Đonko

Kantona ni sud Sarajevo Br. UFI-520/04 Identifikacioni broj 4200211100005 Porezni broj 0107880400 PDV broj 200211100005



Računi BH Telecom d.d. Sarajevo
RAIFFEISEN BANK d.d. BiH Sarajevo KM 161000030950092, IBAN: BA39 1611 0000 0124 8933 SWIFT RZBABA2S UICREDIT BANK
d.d. Mostar KM 3383202250226088, IBAN: BA39 3383 2048 9065 5134, SWIFT UICRBA22 NLB1UZLANSKA BANKA d.d. Tuzla KM
1322600311707003, IBAN: BA39 1322 6100 9654 6771, SWIFT TBTUBA22 PROCREDIT BANK d.d. Sarajevo KM 1941016842101124,
EUP IBAN: BA39 1941 0158 4210 0251, USD IBAN: BA39 1941 0168 4210 2385, SWIFT UEBBBA22 UBIJON BANKA d.d. Sarajevo, KM
102050000020853, SWIFT UBKSBAA2, INTESA SANPAOLO BANKA d.d. Sarajevo, KM 1540012000318547, IBAN: BA39 1540 0120 0031
8547 SWIFT UPPKBA22.

BH TELECOM D.D. SARAJEVO
IZVJEŠTAJ O POSLOVANJU ZA 2015.god.
IZVJEŠTAJ O POSLOVANJU DRUŠTVA ZA I - XII 2015. GODINE

Sarajevo, juni 2016.godine

BH TELECOM D.D. SARAJEVO



FRANČA LEHARA 7
71000 SARAJEVO



SADRŽAJ

UVOD	2
Poslovni rezultat I - XII 2015 godina	6
Osnovni finansijski pokazatelji poslovanja Društva - ukratko:	7
Kapaciteti / Korisnici	10
Ekonomsko finansijsko poslovanje	18
Realizacija investicijskih aktivnosti	41
Stanje sredstava u pripremi i zalihe	44
Zalihe bez kretanja	48
Zaposlenost i kadrovi	49
Prilog 1 PRIHOD	51
Prilog 2 RASHOD	55
Prilog 3 Osnovni finansijski pokazatelji poslovanja Društva u RS-u	88

UVOD

Tržište telekomunikacija u BiH

Bosanskohercegovačko tržište telekomunikacija se, prema stanju konkurencije, može okarakterisati kao oligopolno (tržište sa malim brojem učesnika), sa izrazito jakim nivoom konkurencije između pojedinih operatera. Kao i ostala, tržište u Bosni i Hercegovini je neminovno pod uticajem opštih, ekonomskih i političkih prilika u zemlji, ali ga ipak karakterišu propulzivnost, dinamičnost i intenzitet tržišnih odnosa.

Negativni makroekonomski trendovi, najvećim dijelom uzrokovani regionalnim kretanjima u zemljama eurozone i regije koji su obilježili protekle godine, nastavili su se i u 2014. godini i kao takvi u značajnoj mjeri ograničavaju mogućnosti na tržištu telekomunikacija. Prema projekcijama CBBiH, prvotilna stopa ekonomskog rasta za 2014. godinu iznosila je 2,6% međutim nakon poplava u maju 2014. godine ostvarena stopa ekonomskog rasta u 2014. godini iznosila je 0,7%.¹ U 2015. godini prema podacima Svjetske Banke, očekivani ekonomski rast procenjen je na 1,9%.²

U drugom kvartalu 2015. godine izvoz je na godišnjem nivou porastao za 8,0%. Posmatrano prema grupama proizvoda visoka stopa rasta je rezultat visokih stopa rasta izvoza mašina i aparata, te električnih uređaja (9,7%), namještaja (8,8%) i proizvoda hemijske industrije (19,7%) na godišnjem nivou. Trend smanjenja trgovinskog deficita je nastavljen i u drugom kvartalu 2015. god. uslijed sporijeg rasta (odnog uvoza) i relativno visoke stope rasta izvoza. Trgovinski deficit u drugom kvartalu iznosi 4,81 milijardu BAM i manji je za 57,6 milijuna BAM ili 3,0%. Niska nivo investicija, smanjenje cijena nafte, te deprecijacija realnog kursa su uticali na to da se još uvijek bilježi niska stopa rasta uvoza koja je u drugom kvartalu 2015. godine iznosila 1,0%. Najveće smanjenje u drugom kvartalu na godišnjem nivou je zabilježeno kod uvoza proizvoda mineralnog porijekla (18,4%) zbog nastavljanja smanjenja cijena nafte i nativni proizvoda na svjetskom tržištu, a tim da je došlo do povećanja uvezane količine ali je cijenovni efekat bio dominantniji. Sve ostale grupe proizvoda su zabilježile pozitivne stope rasta. Tako je izvoz farmaceutskih proizvoda zabilježio stopu rasta od 5,2%, zatim izvoz drveta i proizvoda od drveta 13,7%, gaznih uređaja 8,7%, transportnih sredstava 8,8% i mašina i aparata, te mehaničkih uređaja 4,2%.³

Na tržištu rada u drugom kvartalu 2015. godine u odnosu na isti period prethodne godine, prema administrativnim podacima veći broj zaposlenih uz lagano smanjenje broja nezaposlenih osoba. U drugom tromjesečju 2015. godine u odnosu na isto razdoblje 2014. godine prosječan broj zaposlenih veći je za 1,2% ili 8.008 osoba, dok je u prvom polugodištu broj zaposlenih veći za 1,4% ili 9.766 osoba. Istodobno, u drugom tromjesečju 2015. godine broj nezaposlenih se smanjio za 1,1% ili 5.863 osobe, dok se u prvom polugodištu broj nezaposlenih smanjio za isti postotak odnosno 6.034 osobe.⁴

Unatoč negativnim makroekonomskim trendovima u proteklim godinama, u narednim godinama očekuje se pozitivan ekonomski rast, kako u međunarodnom okruženju, zemljama EU i eurozone, tako i u BiH. Prema procjenama Centralne banke BiH iz mjeseca decembra 2014. godine, Sezonski prilagođen BDP u četvrtom tromjesečju 2014. godine u zoni eura i EU je porastao za 0,9% i 1,2% (Q/Q-4). Visok pad industrijske proizvodnje (posebno pad proizvodnje električne energije), te recesiona kretanja u zemljama

regije (zbog razlike u cijenama) mogu u narednom periodu predstavljati šansu za oporavak bh ekonomije. Globalni pad cijena energenata ukoliko se prenese na maloprodajne cijene povećat će kupovnu moć stanovnika BiH. Značajno smanjenje cijena energenata bi moglo, po osnovu manje potrošnje deviza za uvoz energenata i rasta cjenovne konkurentnosti našeg izvoznog sektora, pozitivno uticati na saldo domaćeg robnog bilansa.⁵

Federalno ministarstvo finansija procjenjuje da bi ukupan broj zaposlenih u FBiH mogao, u 2015. godini, doseći stopu rasta od 1,9%, dok bi se ova stopa u 2016. godini mogla kretati oko 2,1%. Također, prema procjenama Federalnog ministarstva finansija, prosječna neto plata u Federaciji BiH u nominalnom iznosu bi se u 2015. godini mogla uvećati za 3,3% i u 2016. godini za 3,9%.

Negativni ekonomski uticaji u proteklim godinama poslovanja, sve veći broj učesnika na telekomunikacijskom tržištu BiH i jačanje konkurencije na istom tržištu te brzi napredak u razvoju tehnologija koji omogućavaju uvođenje novih i boljih usluga krajnjim korisnicima, imali su direktne posljedice na poslovanje Dioničkog društva BH Telecom Sarajevo. Tržište internet i TV usluga pokazuje veći stepen privlačnosti sa aspekta nižih ulaznih barijera, te u domenu pružanja ovih usluga posluje desetina alternativnih operatera. Primijetan je trend okrupnjavanja operatera (Telemach), koji je strategijom cjenovne konkurentnosti s ciljem povećanja tržišnog udjela postao najozbiljniji konkurent BH Telecomu u domenu pružanja internet i TV usluga.

Prema podacima Regulatorne agencije za komunikacije Bosne i Hercegovine od 31.12.2015. godine na tržištu Bosne i Hercegovine posluje:

- 3 UMTS operatera,
- 3 davaoca usluga fiksne telefonije,
- 3 GSM operatera,
- 69 davaoca internet usluga,
- 82 licenciran mrežni operator,
- 13 operatera za pružanje fiksni javnih telefonskih usluga,
- 47 davaoca AVM usluga,
- 5 registriranih pružaoća mobilnih telefonskih usluga

¹ Godišnji izvještaj CBBiH za 2014. godinu, str. 7.

² <http://www.worldbank.org/en/news/press-release/2015/09/28/modest-recovery-migration-on-balkan-minds>

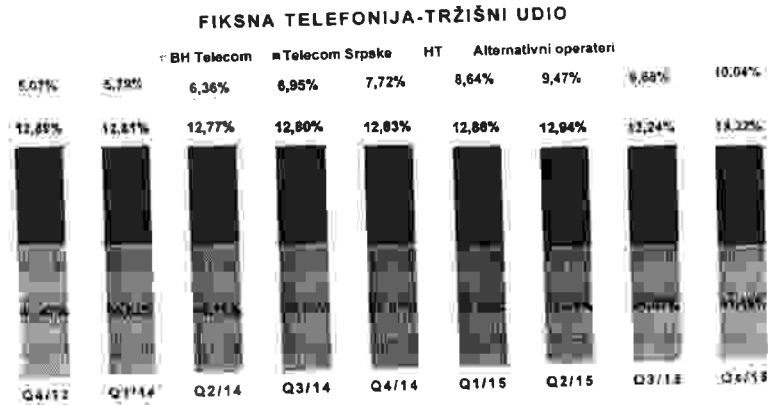
³ Centralna banka BiH, Bilten 2, 2015

⁴ Saopštenja o broju zaposlenih po djelatnostima za 2015. godinu, Agencija za statistiku BiH, www.bhas.ba

⁵ Centralna banka BiH, Bilten 4 2014

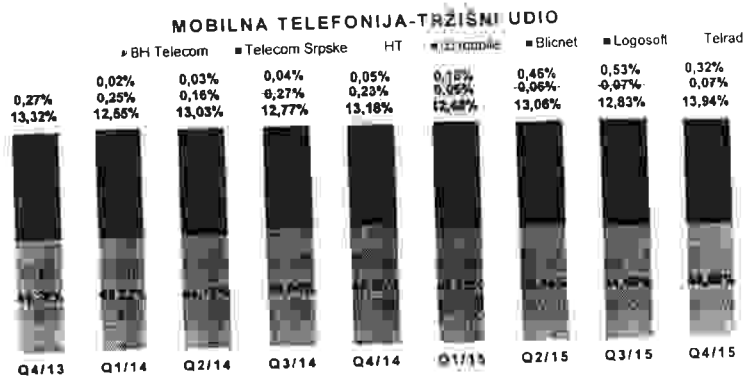
Tržište fiksne telefonije u BiH

Na grafiku ispod prikazan je tržišni udio svih operatera fiksne telefonije u Bosni i Hercegovini po kvartalima na osnovu podataka Regulatorne agencije za komunikacije Bosne i Hercegovine.



Tržište mobilne telefonije u BiH

Na grafiku ispod prikazan je tržišni udio svih operatera mobilne telefonije u Bosni i Hercegovini po kvartalima na osnovu podataka Regulatorne agencije za komunikacije Bosne i Hercegovine.



Tržište internet usluga u BiH

U narednoj tabeli prikazani su osnovni parametri poslovanja svih operatera internet usluga za četvrti kvartal 2015. godine i treći kvartal 2015. godine prema podacima Regulatorne agencije za komunikacije Bosne i Hercegovine

SVI OPERATERI-ŠIROKOPOLJASNI PRISTUP INTERNETU	Q3 / 2015	Q4 / 2015	% PROMJENE	APS PROMJENE
UKUPAN BROJ PRIKLJUČAKA ŠIROKOPOLJASNOG PRISTUPA INTERNETU PUTEM FIKSNE MREŽE	626 671	634 987	1,33%	8 316
BROJ XDSL PRIKLJUČAKA	366 530	372 767	1,70%	6 237
BROJ PRIKLJUČAKA PUTEM KABLOVSKE MREŽE	195 929	200 972	2,57%	5 043
BROJ PRIKLJUČAKA FIKSNI BEŽIČNI PRISTUP	62 262	59 326	-4,72%	2 936
BROJ PRIKLJUČAKA PUTEM IZNAJMLJENE LINIJE	1 277	1 254	-1,80%	-23
BROJ PRIKLJUČAKA FTTH	417	428	2,64%	11
BROJ PRIKLJUČAKA PUTEM OSTALIH TEHNOLOGIJA	256	240	-6,25%	-16
BROJ PRIKLJUČAKA NA 100 STANOVNIKA	68,74%	72,69%	5,75%	0

Poslovni rezultat I - XII 2015. godina

Ukupni prihodi za period I – XII 2015. godine su ostvareni u iznosu od **547,9 miliona KM** i isti su manji za **28,9 miliona KM** ili za 5% u odnosu na ostvarenje prihoda u istom periodu prethodne godine, kada su iznosili **576,8 miliona KM**. U odnosu na plan izvještajnog perioda koji iznosi **560,2 miliona KM** ostvareni prihodi su manji za **12,3 miliona KM** ili za 2%.

Ukupni rashodi za period I – XII 2015. godine ostvareni su u iznosu od **488,5 miliona KM** i isti su manji za **29,8 miliona KM** ili za 6% u odnosu na ostvarenje rashoda u periodu I – XII 2014. godine, kada su iznosili **488,5 miliona KM**, dok su u odnosu na plan I – XII 2015. godine manji za **31,5 miliona KM**.

Društvo je ostvarilo **dobit** iz poslovanja u iznosu od **89,2 miliona KM** i ista je **veća za 925 hiljada KM** ili za 1% u odnosu na ostvarenje dobiti u istom periodu prethodne godine, kada je iznosila **88,3 miliona KM**. U odnosu na planiranu dobit za isti period koja iznosi **70 miliona KM**, ostvarena dobit je **veća za 19,2 miliona KM** ili za 27%.

Pregled ostvarenih prihoda, rashoda i dobiti po mjesecima u 2014 i 2015. godini dat je u sljedećoj tabeli:

Mjesec	PRIHODI			RASHODI			DOBIT		
	Rev. mjesečni plan	2014	2015	Rev. mjesečni plan	2014	2015	Rev. mjesečni plan	2014	2015
Januar	46 686	45 773	44 778	40 852	38 251	36 441	5 835	7 522	8 337
Februar	46 686	42 415	40 208	40 852	38 751	34 411	5 835	3 664	5 797
Mart	46 686	47 404	43 373	40 852	39 114	34 282	5 835	8 290	9 091
April	46 686	46 340	45 070	40 852	39 816	40 792	5 835	6 524	4 278
Maj	46 686	49 170	46 383	40 852	38 806	36 757	5 835	10 364	9 627
Juni	46 686	50 027	47 337	40 852	37 558	40 092	5 835	12 469	7 245
Juli	46 686	50 790	51 802	40 852	40 718	45 790	5 835	10 072	6 012
August	46 686	52 479	50 874	40 852	40 463	35 184	5 835	12 016	15 690
Septembar	46 686	48 640	46 981	40 852	41 402	38 601	5 835	7 238	8 381
Oktobar	46 686	49 064	46 408	40 852	41 428	40 041	5 835	7 636	6 367
Novembar	46 686	44 613	43 661	40 852	35 692	35 985	5 835	8 921	7 676
Decembar	46 686	50 112	41 028*	40 852	56 520	40 298*	5 835	-6 407	730
Ukupno	560 237	576 827	547 903	490 221	488 519	458 673	70 016	88 307	89 230

U XII mjesecu 2015. godine ostvareni prihodi iznose **41 milion KM** i manji su za **9,1 miliona KM** ili za 18% u odnosu na ostvarene prihode u XII mjesecu 2014. godine, dok su u odnosu na plan za mjesec decembar manji za **5,7 miliona KM** ili za 12%.

Rashodi u XII mjesecu 2015. godine su ostvareni u iznosu **40,3 miliona KM** i manji su za **16,2 miliona KM** ili za 29% u odnosu na ostvarenje rashoda u XII mjesecu 2014. godine, dok su u odnosu na plan za mjesec decembar manji za **554 hiljade KM** ili za 1%.

Napomena*: Smanjenje prihoda u XII 2015. god. u odnosu na XII 2014. god. rezultat je isključenja prihoda ostvarenih po osnovu ugovora sa mo operatorima u periodu I-XII 2015. koji su se evidentirali na osnovu dostavljenih krediting nota u kojima BH Telecoma kao i procjena Sektora za odnose sa operatorima. U skladu sa preporukom revizora navedeni popult su iskazani kroz smanjenja rashoda u okviru stavke D.4.2.2 (Roaming usluge) u XII 2015 god.

Dobit u XII mjesecu 2015. godine iznosi **730 hiljada KM** i manja je za **5,1 miliona KM** u odnosu na plan za mjesec decembar 2015 god.

Osnovni finansijski pokazatelji poslovanja Društva – ukratko:

R b	VRSTA PRIHODA	Plan 2015	I - XII 2014	I - XII 2015	Indeks		% učeš
					(5/3)	(5/4)	
1	2	3	4	5	6	7	8
I	POSLOVNI PRIHODI (A do C)	556 187	569 742	542 421	98	95	99,00%
A	Prihodi od prodaje učinaka - usluga (1 do 3)	496 312	513 682	496 033	100	97	90,53%
1	BH LINE (1 i i 2)	244 426	257 148	244 698	100	95	44,66%
1 1	FIKSNA MREŽA	154 565	175 576	154 009	100	88	28,11%
1 2	BIHPAK, BIHNET, BUNDLE	89 861	81 572	90 688	101	111	16,55%
2	BH MOBILE (2 1 do 2 4)	250 482	255 084	249 269	100	98	45,50%
2 1	BH Mobile - postpaid	93 532	84 983	88 140	94	104	16,09%
2 2	Prepaid	146 050	156 877	150 579	103	96	27,48%
2 3	Roaming	10 500	12 758	10 132	96	79	1,85%
2 4	Ostali prihodi i NTS	400	466	418	105	90	0,08%
3	PRIHODI OD OSTALIH USLUGA	1 405	1 450	2 066	147	143	0,38%
B	PRIHOD OD PRODAJE ROBE - term oprema	39 975	30 177	34 118	85	113	6,23%
C	OSTALI POSLOVNI PRIHODI	19 900	25 883	12 270	62	47	2,24%
II	FINANSIJSKI PRIHODI	4 050	7 085	5 482	135	77	1,00%
	UKUPAN PRIHOD (I+II)	560 237	576 827	547 903	98	95	100,00%
I	POSLOVNI RASHODI (A do F)	365 006	367 336	334 416	92	91	72,91%
A	Materijalni troškovi	19 944	17 685	15 496	78	88	3,38%
B	Trošk plaća i ostalih primanja zaposl i dr fiz I	131 700	131 685	127 415	97	97	27,78%
C	Troškovi proizvodnje	55 040	56 050	48 695	88	87	10,62%
D	Nematerijalni troškovi	98 124	109 370	83 116	85	76	18,12%
E	Nabavna vrijednost prodane robe	48 375	38 053	41 175	85	108	8,98%
F	Ostali poslovni rashodi	11 824	14 493	18 520	157	128	4,04%
II	Amortizacija i troškovi rezervisanja	123 765	119 710	123 104	99	103	26,84%
III	Finansijski rashodi	1 450	1 474	1 153	79	78	0,25%
	UKUPNI TROŠKOVI (I+II+III)	490 221	488 518	458 673	94	94	100,00%
I	BROJ ZAPOSLENIKA	3 518	3 526	3 392	96	96	
II	DOBIT + AMORT (u 000 KM)	193 781	208 018	212 334	110	102	
III	DOBIT u (000 KM)	70 016	88 307	89 230	127	101	
IV	Produk (Prih /rashod u 000 KM)	159,20	163,59	161,53	101	99	
V	Ekonom (Prih./rashod)	1,14	1,18	1,19	105	101	
VI	Rentabil [(Dobit/Prihod)*100]	12,50	15,31	16,29	130	106	

Osnovni finansijski pokazatelji poslovanja Društva ukratko

Osnovni finansijski pokazatelji poslovanja Društvo ukratko

Investiciona ulaganja

Revidovanim Trogodišnjim planom poslovanja BH Telecoma za period 2015-2017. usvojen 21.09.2015. godine) u dijelu koji se odnosi na investicione aktivnosti, predviđena su aktivnosti na investicijskim projektima za 2015. godinu - Revidovani OPI 2015 ukupne vrijednosti od 85.198.885 KM (istovremeno, radi okončanja investicijskih aktivnosti na započetim projektima u prethodnim godinama, predviđena je lista započetih investicija LZi 2015 u ukupnom iznosu od 20.251.031 KM). Dakle, suma svih planiranih investicijskih aktivnosti u 2015. godini po usvojenom Revidovanim OPI 2015 i LZi 2015 je 105.449.917 KM.

U skladu sa Revidovanim Trogodišnjim planom poslovanja za period 1.1.2015-31.12.2017. godina referentne - ciljne vrijednosti dinamike realizacije pojedinačnih investicijskih aktivnosti u odnosu na sumu svih planiranih (105.449.917 KM); za kraj godine, tj. za 31.12.2015. godine, iznose:

- Plan odluka 85% ili 103.340.919 KM
- Plan nabavnih zahtjeva 85% ili 100.177.422 KM
- Plan ugovorenosti 80% ili 84.359.934 KM
- Plan fizičke realizacije 75% ili 79.087.438 KM
- Plan finansijske realizacije 70% ili 73.814.942 KM

Ciljne vrijednosti su određene na osnovu iskustvenih i realnih procjena ostvarenja plana investicija, a razlozi zašto su pojedine investicione aktivnosti ispod ukupnog iznosa plana (105.449.917 KM), odnosno ispod potpunog ostvarenja (od 100%), su sljedeći:

- Odobranje investicionih odluka - za jedan dio projekata (iznos od 2% ukupnog plana) ne steknu se svi potrebni uslovi za odobranje sredstava ili se od investicije odustane iz nekih objektivnih razloga.
- Pokretanje nabavnih zahtjeva - za jedan dio projekata (iznos od 5% ukupnog plana) ne steknu se svi potrebni uslovi za pokretanje nabavki zatim ili se od investicije odustane iz nekih objektivnih razloga ili su stvorene uštede smanjenjem prvobitno procijenjene vrijednosti nabavnih zahtjeva određenog broja projekata.
- Ugovaranje - za jedan dio projekata (iznos od 20% ukupnog plana) ne sklope se ugovori do kraja godine (zbog dinamike prethodnih investicijskih aktivnosti kao i zbog procesa nabavke) ili su napravljene uštede (iznos ugovora je manji od pokrenutog nabavnog zahtjeva) za određeni broj projekata.
- Finansijska realizacija - iskustveno, finansijski se do kraja godine realizuje iznos koji je ugovoren u oktobru te godine (iznos od 70% ukupnog plana), zbog dinamike realizacije samih ugovora.
- Fizička realizacija - u odnosu na finansijsku realizaciju krajem godine se fizički realizuje još jedan dio plana, gdje su radovi završeni samo što još nisu ispostavljene fakture (iznos od 75% ukupnog plana)

Realizacija pojedinih investicijskih aktivnosti za decembar 2015. godine (stanje na dan 19.02.2016. godine) u poređenju sa ciljevima (Revidovani Trogodišnji Plan poslovanja) je data u narednoj tabeli:

Investicijska aktivnost	Odobranje investicionih sredstava	Pokretanje nabavnih zahtjeva	Ugovaranje	Fizička realizacija	Finansijska realizacija
Decembar 2015 - CILJ	103 340 919	100 177 422	84 359 934	79 087 438	73 814 942
	98%	95%	80%	75%	70%
Decembar 2015 - OSTVARENO	103 801 917	97 391 855	85 243 010	74 803 154	71 905 379
	98%	92%	81%	71%	68%

Kolaudacija investicionih ulaganja u izvještajnom period iznosi 164.106.379 KM, dok je u istom periodu 2014. godine kolaudacija investicionih ulaganja iznosila 240.478.966 KM.

Sredstva rezervi za koje su Odluke donesene u periodu I - IX 2015. godine su uključena u Revidovani trogodišnji plan poslovanja za period 01.01.2015. - 31.12.2017. godine u dijelu koji se odnosi na 2015. godinu (usvojen na Skupštini društva 21.09.2015. godine). U X mjesecu 2015. godine donesena je Odluka o odobrenju sredstava za nabavku usluga održavanja komponenti informacionog sistema za 2015. i 2017. godinu, ili 2.516.000 KM za 2016. godinu, a 2.665.000 KM za 2017. godinu, a što je uvršteno u Revidovani Trogodišnji plan poslovanja za period 01.01.2015. - 31.12.2017. godine u dijelu koji se odnosi na 2016. i 2017. godinu. U XI mjesecu 2015. godine donesena je Odluka o odobrenju sredstava za nabavku nedostajuće opreme u svrhu kontinuiranog pružanja usluga Moja TV u iznosu od 1.200.000 KM iz sredstava rezervi za 2016. godinu, a što je uvršteno u Revidovani Trogodišnji plan poslovanja za period 01.01.2015. - 31.12.2017. godine u dijelu koji se odnosi na 2016. godinu. U XII mjesecu 2015. godine donesena je Odluka o odobrenju sredstava za nabavku usluge prenosivog previznog govora za potrebe BH Telecoma u iznosu 150.000 KM, a što je uvršteno u Revidovani Trogodišnji plan poslovanja za period 01.01.2015. - 31.12.2017. godine u dijelu koji se odnosi na 2016. godinu.

Kapaciteti / Korisnici

Kapaciteti BH Line – fiksna mreža

U sljedećoj tabeli prikazani su brojevi korisnika govorne usluge po tehnologijama u okviru mreže BH Line na dan 31.12.2015. godine sa uporednim podacima na dan 31.12.2014. godine i planom na dan 31.12.2015. godine

R.br.	POKAZATELJI POSLOVANJA	Rev. Plan I - XII 2015.	Ostv. 31.12.14.	Ostv. 31.12.15.	Indeksi
1	2	3	4	5	6(5/3) 7(5/4)
A. BH LINE					
BH LINE KAPACITETI					
I.A.	INST. KAP. FIKSNE MREŽE	617.558	683.460	676.891	110 99
A 1	Instalirani kapaciteti POTS/ISDN/CLL/WLL	482.558	573.460	566.891	117 99
A 2	Instalirani kapaciteti VoIP	115.000	100.000	100.000	87 100
A 3	Instalirani kapaciteti IP CENTREX	20.000	10.000	10.000	50 100
A 4.	STEPEAN ISK. KAP. U (%)	63,54%	60,17%	55,54%	87 92
II. BH LINE KORISNICI					
FIKSNII GOVORNI PRIKLJUČCI					
I.I.B.	FIKSNII GOVORNI PRIKLJUČCI	392.419	411.214	375.914	96 91
B 1	Ukupno POTS/ISDN/CLL/WLL	354.193	375.179	340.766	96 91
B 1.1	Ukupno pravni korisnici POTS/ISDN	67.996	71.443	66.938	98 94
B 1.2	Ukupno privatni korisnici POTS/ISDN	280.926	298.078	268.650	96 90
B 1.2.1	Privatni korisnici POTS/ISDN bez Moja TV POTS	194.761	227.180	179.902	92 79
B 1.2.2	Privatni korisnici POTS uz Moja TV	86.165	70.898	88.748	103 125
B 1.3	CLL/WLL PL. FL. SL	5.271	5.658	5.178	98 92
B 2	IP CENTREX + SL	8.210	6.316	8.669	106 137
B 3	Korisnici VoIP	30.016	29.719	26.479	88 89

Instalirani kapaciteti fiksne mreže na dan 31.12.2015. godine iznose 676.891 što je manje za 6.569 odnosa za 1% u odnosu na dan 31.12.2014. godine kada je instaliranih priključaka bilo 683.460. Broj instaliranih kapaciteta fiksne mreže u odnosu na plan instaliranih kapaciteta fiksne mreže koji zaključno sa danom 31.12.2015. godine iznosi 617.558 veći je za 59.333 ili za 10%.

Broj korisnika govorne usluge u fiksnoj mreži na dan 31.12.2015. godine je 375.914 i manji je za 35.300 ili za 9% u odnosu na broj korisnika govorne usluge na dan 31.12.2014. godine kada ih je bilo 411.214. Broj korisnika govorne usluge u fiksnoj mreži u odnosu na plan korisnika govorne usluge u fiksnoj mreži koji zaključno sa danom 31.12.2015. godine iznosi 392.419 priključaka manji je za 16.505 korisnika odnosno za 4%.

Neophodno je napomenuti da je utjecaj konkurencije na tržištu pružanja telekomunikacionih usluga u BiH sve izraženiji. Na osnovu analize tržišnog udjela fiksne telefonije evidentan je pad broja korisnika kod dominantnih operatera dok sa druge strane evidentiran je porast korisnika kod alternativnih operatera. BH Telecom bilježi najveći i najbrži pad broja korisnika fiksne telefonije. BH Telecom ima tendenciju pada korisnika fiksne telefonije uzrokovanu socio – ekonomskim faktorima ali i trendom koji je prisutan posljednjih godina u cijelom svijetu. Uvođenjem POTS priključaka u paket Moja TV djelimično je ublažen pad broja ovih korisnika. S druge strane to je dovelo do pada broja VoIP korisnika, jer korisnici zadizavaju svoje POTS priključke. Odnosno postojeći VoIP korisnici prelaze na POTS.

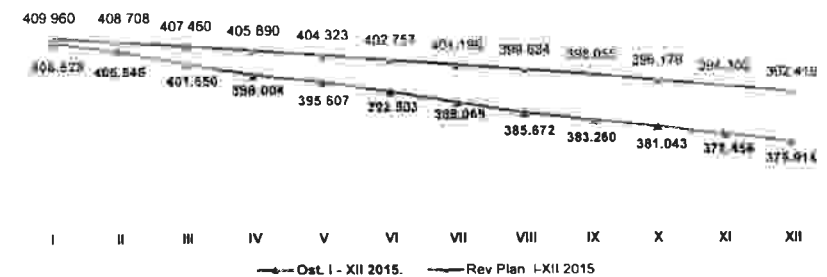
Ukupan broj iskazanih priključaka u fiksnoj mreži uključuje službene telefone kojih na dan 31.12.2015. godine ima 8.317.

U sljedećoj tabeli prikazan je broj korisnika govorne usluge fiksne mreže po direkcijama i usporedba sa planom i ostvarenjem za isti period prethodne godine te procentualno učešće Regionalnih direkcija u ukupnom broju korisnika govorne usluge fiksne mreže BH Telecom-a:

R.br.	0-15	Bihac	Goražde	Mostar	Sarajevo	Travnik	Tuzla	Zenica	Brčko	B.Luka	Ukupno
I	31.12.14	45.263	6.675	21.611	128.662	30.391	104.508	69.946	4.153	5	411.214
X	Rev Plan 31.12.15	43.590	6.593	20.503	118.448	29.934	103.891	65.410	4.045	5	392.419
Y	31.12.15.	41.170	6.319	18.748	114.764	28.780	99.617	62.661	3.850	5	375.914
3 A	UČEŠĆE R.D.	11%	2%	5%	31%	8%	26%	17%	1%	0%	100%
INDEKSI											
4	31.12.15 / 31.12.14	91	95	87	89	95	95	90	93	100	91
5	31.12.15/R PI 31.12.15	94	96	91	97	96	96	96	95	100	96

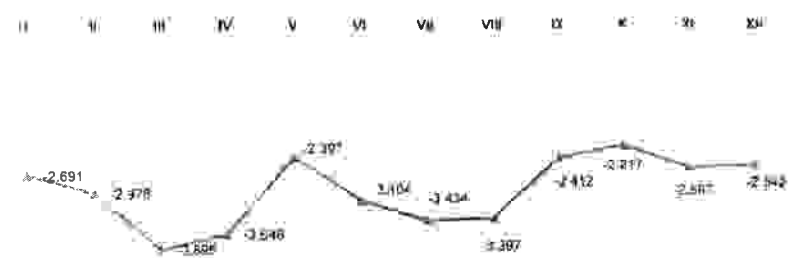
Na sljedećem grafiku je prikazan trend kretanja plana korisnika govorne usluge fiksne mreže i njegovo poređenje sa ostvarenjem broja korisnika govorne usluge fiksne mreže za period I - XII 2015. godine

Korisnici fiksne mreže Plan I - XII 2015. i Ostvareno I - XII 2015.god.



Na sljedećem grafiku je prikazan trend aktivacije / deaktivacije servisa, korisnika govorne usluge fiksne mreže za period I - XII 2015. godine

FIKSNII GOVORNI PRIKLJUČCI AKTIVACIJA SERVISA



Kapaciteti / Korisnici

Kapaciteti BH Line - paketska mreža

Ostvareni kapaciteti BH Line paketske mreže – pristup internetu na dan 31.12.2015.godine sa uporednim podacima na dan 31.12.2014. godine i planom na dan 31.12.2015. godine dati su u sljedećoj tabeli


R b	POKAZATELJI POSLOVANJA	Rev.Plan I - XII 2015.	Ostv. 31.12.14.	Ostv. 31.12.15.	Indeksi% 6(5/3) 7(5/4)
1	BH LINE				
BH LINE KORISNICI PRISTUP INTERNETU					
1.A	PRISTUP INTERNETU	200.912	183.614	194.888	97 108
A.1	Ukupno korisnici xDSL i xDSL Moja TV	198.169	180.579	191.730	97 93
A.1.1	Korisnici xDSL + Službeni	117.793	117.042	108.488	92 93
A.1.2	Korisnici xDSL Moja TV	80.376	63.537	83.242	104 131
A.2	Korisnici dial-up	1.464	1.819	1.575	108 87
A.3	Korisnici B, BP, EDU, netFlat Pro + Silver i Gold	1.279	1.216	1.363	107 112

Tako je konkurencija najveća u oblasti pružanja internet usluga u BiH, s obzirom na najveći broj licenciranih davalaca internet usluga, planirani broj Internet korisnika je ostvaren sa 97% za 2015. godinu. U odnosu na prethodni godinu za isti period na dan 31.12.2015. godine ukupan broj Internet korisnika veći je za 11.054 korisnika ili za 6% i druge strane u odnosu na plan za isti period primjetan je manji broj Internet korisnika za 6.244 korisnika.

U sljedećoj tabeli prikazan je broj Internet korisnika po direkcijama i usporedba sa planom i ostvarenjem za isti period prethodne godine te procentualno učešće Regionalnih direkcija u ukupnom broju internet korisnika BH Telecom-a:

R br	OPIS	Binac	Goražde	Mostar	Sarajevo	Travnik	Tuzla	Zenica	Brčko	Ukupno
1	31.12.14	29.950	3.063	9.420	41.038	17.955	46.200	34.173	1.815	183.614
2	Rev Plan 31.12.15	33.428	3.470	10.755	42.692	19.980	51.060	37.311	2.216	200.912
3	31.12.15	32.194	3.236	9.896	41.751	19.177	50.441	36.067	1.906	194.888
3.A	UČEŠĆE R.D.	17%	2%	5%	21%	10%	26%	19%	4%	100%
I N D E K S I										
4	31.12.15 / 31.12.14	107	106	105	102	107	109	106	105	106
5	31.12.15 / PI 31.12.15	96	93	92	98	96	99	97	86	97


Na sljedećem grafiku je prikazan trend kretanja plana Internet korisnika i njegovo poređenje sa ostvarenjem broja Internet korisnika za period I – XII 2015 godine



Kapaciteti / Korisnici

Na sljedećem grafiku je prikazan trend aktivacije / deaktivacije servisa, broj Internet korisnika za period I – XII 2015 godine

MOJA TV KORISNICI AKTIVACIJA SERVISI MJESEČNI PRIRAST



Korisnici paketske mreže na dan 31.12.2015. godine sa uporednim podacima na dan 31.12.2014. godine i planom na dan 31.12.2015. godine dati su u sljedećoj tabeli:

R b	POKAZATELJI POSLOVANJA	Rev.Plan I - XII 2015.	Ostv. 31.12.14.	Ostv. 31.12.15.	Indeksi% 6(5/3) 7(5/4)
1	BH LINE KORISNICI				
A.1	ZAKUP VODOVA	509	504	544	107 108
A.2	BIH-pak	1.046	1.025	1.052	101 103
A.3	USLUGE POSEBNE NAMJENE	519	504	490	94 97
A.4	KORISNICI - Moja TV	148.115	119.385	142.935	97 120

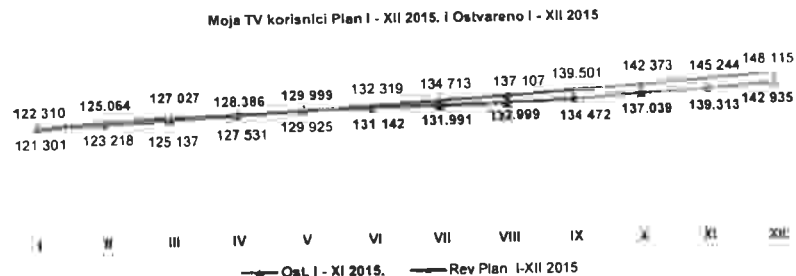
Ukupan broj Moja TV korisnika sadrži i 26.479 VoIP korisnika

U sljedećoj tabeli prikazan je broj korisnika Moja TV po direkcijama i usporedba sa planom i ostvarenjem za isti period prethodne godine te procentualno učešće Regionalnih direkcija u ukupnom broju Moja TV korisnika BH Telecom-a:

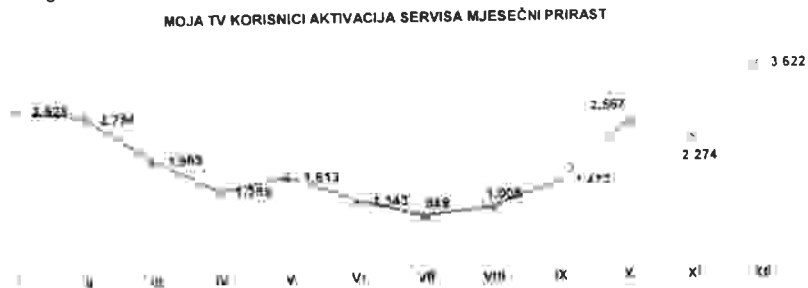
R br	OPIS	Binac	Goražde	Mostar	Sarajevo	Travnik	Tuzla	Zenica	Brčko	TC Kozarac	B Luka	Ukupno
1	31.12.14	15.408	2.237	6.169	21.751	13.031	32.587	26.860	1.342	n/a	n/a	119.385
2	Rev Plan 31.12.15	19.594	2.800	7.835	28.600	16.549	39.187	31.700	1.850	n/a	n/a	148.115
3	31.12.15	18.528	2.574	8.064	24.922	15.670	40.096	31.421	1.622	45	3	142.935
3.A	UČEŠĆE R.D.	13%	2%	6%	17%	11%	22%	22%	1%	0%	0%	100%
I N D E K S I												
4	31.12.15 / 31.12.14	120	115	131	115	120	123	117	121	n/a	n/a	120
5	31.12.15 / PI 31.12.15	95	92	103	87	95	102	99	86	n/a	n/a	97

Kapaciteti / Korisnici

Na sljedećem grafiku je prikazan trend kretanja plana broja Moja TV korisnika i njegovo poređenje sa ostvarenjem broja Moja TV korisnika za period I – XII 2015. godine.



Na sljedećem grafiku je prikazan trend aktivacije / deaktivacije servisa, broj Moja TV korisnika za period I – XII 2015. godine.



Kapaciteti BH Mobile

Ostvareni instalirani i iskoristeni kapaciteti u BH Mobile mreže na dan 31.12.2015. godine, kao i uporedni podaci za 31.12.2014. godine, te planovi prikazani su u sljedećoj tabeli:

R.b	POKAZATELJI	POSLOVANJA	Rev. Plan I - XII 2015.	Ostv. 31.12.14.	Ostv. 31.12.15.	Indeksi%
1	2	3	4	5	6(5/3)	7(5/4)
BH MOBILE						
BH MOBILE KAPACITETI						
I. Korisnička baza podataka (KBP)						
A.1	Instalirani kapaciteti		3 000 000	2 804 000	2 800 000	93 101
A.2	Iskoristeni kapaciteti		2 650 000	2 266 144	2 365 507	89 104
A.1	Rezervni kapacitet		350 000	333 856	434 493	124 130
A.2.	Stepen iskoris. (%)		88,33%	87,16%	84,48%	96 97

Kapaciteti / Korisnici

Ostvareni broj Aktivnih korisnika govorne usluge BH Mobile mreže na dan 31.12.2015. godine, kao i uporedni podaci za 31.12.2014. godine, te planovi prikazani su u sljedećoj tabeli:

R.b	POKAZATELJI	POSLOVANJA	Rev. Plan I - XII 2015.	Ostv. 31.12.14.	Ostv. 31.12.15.	Indeksi%
1	2	3	4	5	6(5/3)	7(5/4)
BH MOBILE						
BH MOBILE KORISNICI						
I.B. AKTIVNI KORISNICI GOVORNE USLUGE						
B.1.	Postpaid priključci		189.953	173.210	187.762	99 108
B.1.1.A	Postpaid priključci Fizička Lica		123.541	110.415	122.248	99 111
B.1.1.B	Postpaid priključci Pravna Lica		20.451	20.849	19.131	94 92
B.1.2	Top Tim FL, PL, SL		44.732	40.780	45.225	101 111
B.1.3	Postpaid priključci uz Moja TV		1.229	1.166	1.158	94 99
B.2.	Prepaid korisnici		1.377.269	1.401.855	1.279.770	93 91
B.2.1	Ultra korisnici		1.360.000	1.386.297	1.271.470	93 92
B.2.2	Happy korisnici		17.269	15.558	8.300	48 53
UKUPNO AKTIVNIH KORISNIKA GOVORNE USLUGE (B.1.+B.2.)			1.567.222	1.575.065	1.467.532	94 92

Broj aktivnih korisnika govorne usluge BH Mobile mreže na dan 31.12.2015. godine BH Mobile mreže je 1.467.532 i u odnosu na broj korisnika na dan 31.12.2014. godine manji je za 107.533 korisnika ili za 7%, dok u odnosu na plan za isti period broj aktivnih korisnika govorne usluge BH Mobile mreže manji je za 99.690 korisnika ili za 6%.

Ostvareni broj aktivnih korisnika interneta BH Mobile mreže na dan 31.12.2015. godine, kao i uporedni podaci za 31.12.2014. godine, te planovi prikazani su u sljedećoj tabeli:

R.b	POKAZATELJI	POSLOVANJA	Rev. Plan I - XII 2015.	Ostv. 31.12.14.	Ostv. 31.12.15.	Indeksi%
1	2	3	4	5	6(5/3)	7(5/4)
BH MOBILE						
BH MOBILE KORISNICI						
II. MOBILNI PRISTUP INTERNETU						
B.1.	Mobilni pristup Internetu		7.001	6.083	6.162	88 101
B.1.1	Mobilni pristup internetu FL		2.030	1.742	1.269	63 73
B.1.2	Mobilni pristup internetu PL		4.971	4.341	4.893	98 113
B.2.	Prenos podataka		64.888	60.948	65.282	101 107
B.2.1	Korporativni pristup		21.235	18.457	21.940	103 119
B.2.2	Fiskalne kase		43.351	42.491	43.342	100 102
UKUPNO AKTIVNIH KORISNIKA INTERNETA (B.1.+B.2.)			71.887	67.031	71.444	100 107

Broj aktivnih korisnika interneta BH Mobile mreže na dan 31.12.2015. godine je 71.444 i u odnosu na broj korisnika na dan 31.12.2014. godine veći je za 4.413 korisnika ili za 7%, dok u odnosu na plan za isti period broj aktivnih korisnika interneta BH Mobile mreže manji je za 143 korisnika

BH Telecom na dan 31.12.2015. godine ima registrovanih ukupno 1.538.976 aktivnih korisnika BH Mobile mreže (zbir broja aktivnih korisnika govorne usluge i broja aktivnih korisnika interneta BH Mobile mreže). Ukupan broj aktivnih korisnika BH Mobile mreže manji je za 103.120 korisnika ili za 6% u odnosu na ukupan broj aktivnih korisnika BH Mobile mreže na dan 31.12.2014. godine. U BiH djeluju tri licencirana mobilna operatera: BH Telecom, Eronet i mtel. Uticaj konkurencije u oblasti pružanja usluga mobilne mreže je jako izražen

Kapaciteti / Korisnici

Razlika broja iskoristeneo kapaciteta prema ukupnih aktivnih korisnika BH Mobile mreže u iznosu od 326.631 odnosi se na sljedeće korisnike:

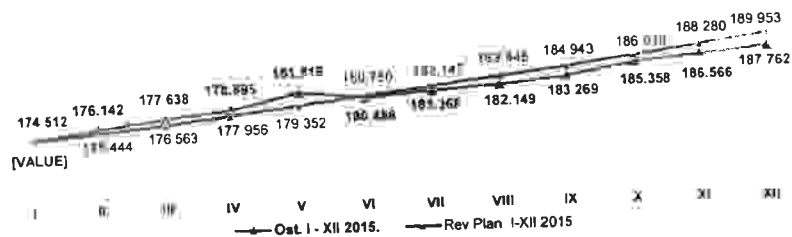
- Ultra brojevi korisnika koji imaju pravo podnijeti zahtjev za deaktivaciju broja
- Ultra korisnici kojima je istekao životni ciklus i više ne mogu koristiti prepaid uslugu, a još uvijek nisu izbrisani sa sistema. MSISDN brojevi ovih korisnika se nakon isteka jedne godine recikliraju
- Dorađeni broji MSISDN se odnose na konsučne brojeve u različitim bazama podataka, a koji su u stanju da su spremni za brisanje sa sistema ali s obzirom na vremenski ciklus u kojem se brišu korisnici (korisnički brojevi se brišu u blokovima po min. 30.000) ti podaci na različitim elementima sistema nisu identični.
- Ultra brojevi korisnika koji su ubačeni u sisteme mobilne mreže, ali su na prodajnim mjestima i nisu još aktivni

BH Mobile govorna usluga, prepaid korisnici

BH Mobile na dan 31.12.2015. godine ima 187.762 prepaid korisnika govorne usluge BH mobile mreže i u odnosu na broj prepaid korisnika govorne usluge BH mobile mreže na dan 31.12.2014. godine kada ih je bilo 173.210, više ih je za 14.552 korisnika ili za 8%. U odnosu na plan prepaid korisnika govorne usluge BH mobile mreže na dan 31.12.2015. godine koji iznosi 189.953 korisnika, ostvarenje je manje za 2.191 korisnika odnosno za 1%.

Na sljedećem grafiku prikazan je trend kretanja planiranih i ostvarenih prepaid korisnika govorne usluge BH Mobile mreže za 2015. godinu.

BH MOBILE PREPAID KORISNICI PLAN I - XII 2015. I OSTVARENO I - XII 2015. GOD.



BH Mobile govorna usluga, prepaid korisnici

Uporedni podaci prepaid korisnika po mjesecima za 2014. i 2015. godine, prikazani su u sljedećoj tabeli:

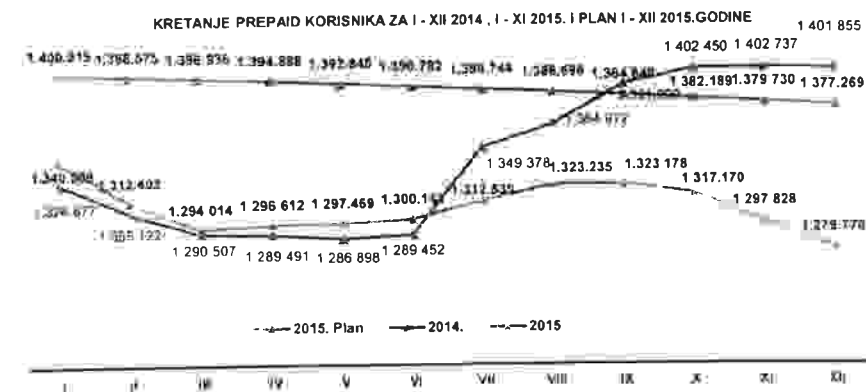
Mjesec	2014	2015	Razlika	% promjena
Januar	1.324.877	1.340.509	15.632	+1,18
Februar	1.305.122	1.312.402	7.280	0,56
Mart	1.290.507	1.294.014	3.507	0,27
April	1.289.491	1.296.612	7.121	0,55
Maj	1.286.898	1.297.469	10.571	0,82
Juni	1.289.452	1.300.143	10.691	0,83
Juli	1.349.378	1.312.539	-36.839	-2,73
August	1.364.972	1.323.235	-41.737	-3,06
Septembar	1.391.909	1.323.178	-68.731	-4,94
Oktobar	1.402.450	1.317.170	-85.280	-6,08

Kapaciteti / Korisnici

Mjesec	2014	2015	Razlika	% promjena
Novembar	1.402.737	1.297.828	-104.909	-7,48
Decembar	1.401.855	1.279.770	-122.085	-8,71

BH Mobile, na dan 31.12.2015. godine ima 1.279.770 prepaid korisnika od čega je 8.300 odnosi na broj korisnika Happy usluge, a 1.271.470 na Ultra korisnika što je manje za 122.085 korisnika u odnosu na broj prepaid korisnika na dan 31.12.2014. godine kada ih je bilo 1.401.855 od čega je 15.358 odnosi na broj korisnika Happy usluge, a 1.386.297 na Ultra korisnike. Plan prepaid korisnika na dan 31.12.2015. godine koji iznosi 1.377.269 korisnika ostvaren je 7% manje odnosno manje za 97.499 korisnika.

Na sljedećem grafiku prikazan je trend kretanja prepaid korisnika za period I - XII 2014, plan I - XII 2015 godine i I - XII 2015 godine.



Ekonomsko finansijsko poslovanje

Minute – saobraćaj

Ostvarenje fizičkog obima usluga BH Line fiksne i paketske mreže i BH Mobile na dan 31.12.2015. godine te poređenje sa 31.12.2014. godine i planom za 31.12.2015. godine iskazano je u sljedećoj tabeli:

R.b	POKAZATELJI POSLOVANJA	Rev.Plan I - XII 2015.	Ostvareno I - XII 2014	Ostvareno I - XII 2015	Indeksi	
					6(5/3)	7(5/4)
FIZIČKI OBIM POSLOVANJA (u 000)						
C BH LINE						
I.A. FIKSNA MREŽA						
A 1	Minute saobraćaja - Ukupno	1 331 120	1 240 823	1 259 872	95	102
A 1.1	Minute fiksna - fiksna	1 121 851	1 002 156	1 060 748	95	106
A 1.2	Minute fiksna - mobilna	193 018	220 132	183 614	95	83
A 1.3	Minute fiksna - inostranstvo	15 429	17 718	14 254	92	80
A 1.4	NTS minute - fik posl Tarifa	822	817	1 256	153	154
PAKETSKA MREŽA						
I.B.	BIHPAK K - segmenti	63.907	182.061	n/a		
II. BH MOBILE						
II.B. MOBILNA MREŽA						
B 1	GSM - minute	1 518 665	1 236 621	1 392 238	92	113
B 1 A	Od toga prepaid GSM minute	n/a	880 621	990 909	n/a	113
B 2	SMS poruke	522 877	566 273	493 744	94	87
B 2 A	Od toga prepaid SMS poruke	n/a	449 783	388 526	n/a	86
B 3	MMS poruke	799	1 071	686	86	64
B 3 A	Od toga prepaid MMS poruke	n/a	710	431	n/a	61
B 4	GPRS(MB)	262 309	619 209	1 286 415	491	208
B 4 A	Od toga prepaid GPRS(MB)	n/a	37 429	705 882	n/a	1886

*Ukupno ostvareni saobraćaji fiksne, mobilne i paketske mreže uključuju i ostvarene minute saobraćaja zaštićenih telefona.

*BIHPAK K – segmenti, iznos saobraćaja K segmenata nije dostupan.

BH Line – fizički obim usluga

Minute saobraćaja - fiksna mreža obuhvataju ukupni saobraćaj ostvaren u unutrašnjem i međunarodnom saobraćaju izražen u jedinici vremena – minutama.

Društvo je u izvještajnom periodu I – XII 2015. godine u odnosu na period I - XII 2014. godine, imalo porast od 2% ostvarenog saobraćaja unutar fiksne mreže, plan 2015. godine ostvaren je sa 95%.

BH Mobile – fizički obim usluga

GSM – mreža označava TK mrežu određenu GSM Tehničkom specifikacijom, pri čemu GSM (Global System for Mobile Communication) označava TK sistem definisan kao Globalni sistem za mobilne komunikacije. Ostvareni saobraćaj u GSM mreži izražen u minutama za period I - XII 2015.godine u odnosu na period I - XII 2014. godine veći je za 15,6 miliona minuta ili za 13%, plan 2015. godine ostvaren je sa 92%

SMS – (Short Message Service) označava uslugu koja omogućava slanje i primanje tekstualnih poruka putem terminalnih korisničkih uređaja (fiksni i mobilni telefon, računar). Jedna SMS poruka može da sadrži do 160 alfanumeričkih znakova. Broj ukupno ostvarenih SMS poruka u periodu I - XII 2015. godine u

odnosu na period I - XII 2014. godine, manji je za 72,5 miliona ili za 13%, plan 2015. godine ostvaren je sa 94%

MMS – (Multimedia Messaging Service) označava uslugu koja omogućava slanje i primanje multimedijalnog saobraćaja putem terminalnih korisničkih uređaja (mobilni telefon i računar). Sve multimedijalne sadržaje moguće je kombinovati, tako da MMS poruka može sadržavati tekst, zvuk i video zapis. Broj ukupno ostvarenih MMS poruka u periodu I - XII 2015.godine u odnosu na period I - XII 2014. godine, manji je za 385 hiljada ili za 36% plan 2015. godine, ostvaren je sa 86%.

GPRS – (General Packet Radio Service) je protokol koji omogućava prijenos podataka bežičnim putem kroz GSM mrežu. Ostvareni saobraćaj putem GPRS – izražen u megabajtima u periodu I - XII 2015.godine u odnosu na period I - XII 2014. godine, veći je za 669,7 miliona megabajta ili za 108%. Razlika između ostvarenog saobraćaja sa jedne strane i ostvarenog saobraćaja u prethodnoj godini te planiranog DATA saobraćaja je posljedica promjene metodologije izvještavanja. Tisadašnja metodologija koja se bazirala na obračunatom saobraćaju koji se evidentira u bilingu i IN-u, više nije primjenjiva, jer značajni odstup od realnosti zbog promjene načina pružanja i obračuna nekih usluga u 2015. godini. Naime, značajan broj paketa sada ima uključenu određenu količinu data saobraćaja koja se ne bilira; slično su mogućnosti dokupa data saobraćaja itd. Zbog toga je u ovom izvještaju kao ostvarena količina uzeta ukupna količina data saobraćaja koja je realizovana u paketskom jezgri mreže BH Mobile. Povećanje je dijelom zbog realnog rasta korištenja data usluga, a dijelom zbog promjene metodologije izvještavanja jer se sada uzima u obzir i besplatan saobraćaj odnosno broj koji je uključen u korisničke pakete. Kao i saobraćaj koji se realizuje kroz usluga mreže BH Line, to zbog značajnog porasta obrada DATA saobraćaja.

Finansijski pokazatelji

U sljedećoj tabeli dat je pregled ostvarenih prihoda i rashoda, kao i ostvarene bruto dobiti:

(u 000 KM)						
R.b.	VRSTA PRIHODA/RASHODA	Rev plan 2015	I - XII 2014.	I - XII 2015	Indeksi	
1	2	3	4	5	6(5/3)	7(5/4)
1	Poslovni prihodi	556 187	569 742	542 421	98	95
2	Poslovni rashodi	365 006	367 336	332 284	91	90
3	EBITDA	191.181	202.406	210.137	110	104
4	Amortizacija i troškovi rezervisanja	123 765	119 710	123 104	99	103
5	Rashodi iz ranijeg godina-amortizacija	0	0	2 132		
6	Ukupna amortizacija	123.765	119.710	125.236	101	105
7	EBIT	67.416	82.696	84.901	126	103
8	Finansijski prihodi	4 050	7 085	5 482	135	77
9	Finansijski rashodi	1 450	1 474	1 153	79	78
10	BRUTO DOBIT	70.016	88.307	89.230	127	101

** Ova pozicija Poslovnih rashoda uključuje je iznos imovine pod rednim brojem 5, najmanje utvrdjeni rashod iz ranijeg perioda-amortizacija. Ovi rashodi uključeni su u tabeli Prilog II, 2 pod tačkom F.3.3.

***(EBITDA) dobit prije amortizacije, troškova i prihoda/rashoda i poreza na dobit

***(EBIT) dobit prije finansijskih prihoda/rashoda i poreza na dobit.

Ekonomsko finansijsko poslovanje

Ekonomsko finansijsko poslovanje

Prihodi za period I – XII 2015.godine

Ukupan prihod za period I – XII 2015.godine ostvaren je u iznosu 547,9 miliona KM i u odnosu na period I – XII 2014. godine manji je za 28,9 miliona KM ili za 5%, dok je u odnosu na plan 2015. godine manji za 12,3 miliona KM ili za 2%

U sljedećoj tabeli dato je ostvarenje prihoda po vrstama za period I – XII 2015. godine sa uporednim podacima za period I – XII 2014. godine, planom za tekuću godinu te učešće prihoda po vrstama u ukupnom prihodu:

(U 000 KM)							
R.br.	VRSTA PRIHODA OPIS	Plan 2015.	I - XII 2014.	I - XII 2015.	Indeks (2014)	% u odnosu na plan 2015.	% ukupni
1	2	3	4	5	6	7	8
		548.237	569.742	547.909	96	95	99,99%
1	POSLOVNI PRIHODI (I + II)						
I	PRIHOD OD PRODAJE (A+B)	536.287	543.869	530.151	99	97	96,76%
A	OD PRUŽENIH USLUGA (A1-A3)	496.312	513.682	496.033	100	97	90,53%
A 1	BH LINE	244.426	257.148	244.698	100	95	44,66%
A 2	BH MOBILE	250.482	255.084	249.269	100	98	45,50%
A 3	PRIHOD OD OSTALIH USLUGA	1.405	1.450	2.066	147	143	0,38%
B	VRIJEDNOST PRODATE ROBE – terminalne opreme	39.975	30.177	34.118	85	113	6,23%
II	OSTALI POSLOVNI PRIHODI	19.900	25.883	12.270	62	47	2,24%
2	FINANSIJSKI PRIHODI	4.050	7.085	5.482	135	77	1,00%
1	UKUPNO PRIHODI (I+2)	548.237	578.827	547.909	95	95	100,00%

Pregled ukupnih prihoda po vrstama dat je u Prilogu broj 1. ovog izvještaja.

U BH Line mreži prihodi za period I – XII 2015. godine manji su za 12,5 miliona KM ili za 5% u odnosu na prihode za period I - XII 2014. godine, dok je ostvareni prihod BH Line mreže u odnosu na plan 2015. godine veći za 272 hiljade KM.

U BH Mobile mreži evidentno je povećanje minuta saobraćaja, dok su prihodi za period I – XII 2015. godine manji za 5,8 miliona KM ili za 2% u odnosu na ostvarene prihode za period I - XII 2014. godine, kada su iznosili 255,1 milion KM, dok je ostvareni prihod BH Mobile mreže u odnosu na plan 2015. godine manji za 1,2 miliona KM.

Prihodi od ostalih usluga za period I – XII 2015.godine veći su za 616 hiljada KM ili za 43% u odnosu na prihode za period I - XII 2014. godine, kada su iznosili 1,5 miliona KM dok su ostvareni prihodi od ostalih usluga u odnosu na plan 2015. godine veći za 661 hiljadu KM ili za 47%


Prihod od prodate robe za period I – XII 2015. godine veći je za 3,9 miliona KM ili za 13% u odnosu na prihod za period I - XII 2014. godine, kada je iznosio 30,2 miliona KM, dok je u odnosu na plan 2015. godine manji za 5,9 miliona KM ili za 15%.

Ostali poslovni prihodi za period I – XII 2015. godine manji su za 13,6 miliona KM ili za 53% u odnosu na prihode za period I - XII 2014. godine, kada su iznosili 25,9 miliona KM, dok su u odnosu na plan 2015. godine ostvareni ostali poslovni prihodi manji za 7,6 miliona KM

Finansijski prihodi za period I – XII 2015.godine manji su za 1,6 miliona KM ili za 23% u odnosu na prihode za period I - XII 2014. godine, kada su iznosili 7,1 milion KM, dok su u odnosu na plan 2015. godine ostvareni prihodi veći za 1,4 miliona KM ili za 35%.

Na sljedećem grafiku prikazani su prihodi po vrstama za period I - XII 2015. godine, uporedni podaci za period I - XII 2014. godine:

PRIHODI PO VRSTAMA ZA I - XII 2015. GODINE I - XII 2014. GODINE



Prihodi po direkcijama

U sljedećoj tabeli je dat pregled prihoda po regionalnim direkcijama za period I – XII 2015. godine kao i uporedni podaci za period I – XII 2014. godine:

POSLOVNO PODRUČJE	I - XII 2014.	I - XII 2015.	Razlika	% promjene
Generalna Direkcija	111.060	90.048	-21.012	18,92-.....
Sarajevo	153.055	146.370	-7.276	4,74-.....
Tuzla	111.242	110.832	-681	0,61-
Zenica	75.133	74.513	-620	0,83-
Mostar	27.118	26.485	-633	2,33-..
Bijelina	52.601	51.748	-854	1,62-..
Goražde	7.039	7.170	130	1,85
Travnik	33.844	35.215	1.371	4,05
Ilidža	693	1.094	401	57,84
Brčko	3.488	3.540	52	1,40
Banja Luka	840	1.009	169	20,17
TC Kozarac	98	137	39	39,94
TC Derвента	45	33	-11	25,17-.....
UKUPNO	578.827	547.901	28.924	5,01-.....

U iznos prihoda po poslovnim područjima za period I - XII 2015. i I - XII 2014. godine uključen je iznos prihoda od servisa prema poslovnom području gdje je dopuna izvršena (u SAP-u je ovaj prihod prikazan na Generalnoj Direkciji gdje je zaključen ugovor).

*Prihod Telekom Inženjeringa predstavlja prihod po osnovu finansijskih aktivnosti, prihod po osnovu uskladjivanja vrijednosti i ostali prihod Telecom Inženjeringa.

Ekonomsko finansijsko poslovanje

Ekonomsko finansijsko poslovanje

BH Line – prihod

Pregled prihoda BH LINE za period I - XII 2015. godine, te poređenje u odnosu na ostvarene prihode za period I - XII 2014. godine i plan za period I - XII 2015. godine dato je u sljedećoj tabeli:

R b	VRSTA PRIHODA	Rev. plan 2015.	I - XII 2014	I - XII 2015.	Indeksi	
					(2014)	(2015)
1	2	3	4	5	6	7
1	BH LINE (1.1 i 1.2)	244.428	257.148	244.698	100	95
1.1	FIKSNA MREŽA (1.1.1 do 1.1.2)	154.565	175.576	154.009	100	88
1.1.1	Poslovni korisnici	94.301	103.460	95.603	101	92
1.1.1.1	Poslovni korisnici POTS/ISDN/CLLWLL	32.360	34.096	30.926	96	91
1.1.1.2	Zakup BH Line	4.248	4.338	4.260	100	98
1.1.1.3	NTS usluge i osti prihodi	281	274	219	78	80
1.1.1.4	Odnosi sa operatorima	57.412	64.752	60.198	105	93
1.1.2	Privatni korisnici POTS/ISDN/CLLWLL	60.264	72.116	58.406	97	81
1.2.	BIHPAK, BIHNET, BUNDLE	89.861	81.572	90.688	101	111
1.2.1	BIHPAK	2.600	3.302	2.644	102	80
1.2.2	BIHNET	32.441	33.285	32.444	100	97
1.2.3	BUNDLE (Moja TV, Top Internet)*	54.820	44.984	55.600	101	124

**U iznos prihoda od korisnika Bundle usluga, za I - XII 2015. godine uključen je prihod od Top Internet korisnika u iznosu od 44.530 KM, a iznos od 55.555,970 KM odnosi se na prihod usluge MojaTV. Prihod Moja TV za period I - XII 2015. sadrži prihod mobilne mreže u iznosu od 401.772 KM koji su ostvarili korisnici paketa Moja TV premi (Pakim Premi) uključujući vrijednost mobilnog telefonskog saobraćaja u iznosu od 30 KM).

Prihod BH Line mreže za period I - XII 2015. godine ostvaren je u iznosu 244,7 miliona KM što je za 12,5 miliona KM ili za 5% manje u odnosu na ostvarene prihode za period I - XII 2014. godine, kada je iznosio 257,1 milion KM dok je u odnosu na plan 2015. godine ostvareni prihod veći za 272 hiljade KM.

Smanjenje prihoda u BH Line mreži u posmatranom periodu je rezultat pada prihoda od privatnih i poslovnih korisnika POTS/ISDN/CLLWLL koji su u ukupnom iznosu manji za 16,9 miliona KM u odnosu na period I - XII 2014. godine, dok su u odnosu na plan za 2015. godinu u ukupnom iznosu manji za 3,3 miliona KM. Na smanjenje prihoda po osnovu odnosa sa operatorima koji je manji za 4,6 miliona KM ili za 1% u odnosu na period I - XII 2014. godine.

Prihodi od poslovnih korisnika POTS/ISDN/CLLWLL za period I - XII 2015. godine ostvareni su u iznosu 95,6 miliona KM i manji su za 3,3 miliona KM ili za 3% u odnosu na period I - XII 2014. godine kada su iznosili 98,9 milion KM, dok su u odnosu na plan za 2015. godinu koji iznosi 95,6 miliona KM manji za 1,4 miliona KM, što je najvećim dijelom uzrokovano padom broja POTS/ISDN/CLLWLL poslovnih korisnika, te padom prihoda od saobraćaja.

Ostvareni prihodi od privatnih korisnika POTS/ISDN/CLLWLL za period I - XII 2015. godine ostvareni su u iznosu 58,4 miliona KM i manji su za 13,7 miliona KM ili za 19% u odnosu na period I - XII 2014. godine kada su iznosili 72,1 milion KM, dok su u odnosu na plan za 2015. godinu koji iznosi 58,4 miliona KM manji za 1,9 miliona KM što je najvećim dijelom rezultat pada broja POTS/ISDN/CLLWLL privatnih korisnika, te prelaskom određenog broja POTS/ISDN/CLLWLL privatnih korisnika na Moja TV pakete.

Prihodi po osnovu odnosa sa operatorima za period I - XII 2015. godine ostvareni su u iznosu od 60,2 miliona KM i u odnosu na period I - XII 2014. godine kada su iznosili 64,8 miliona KM, bilježe pad u iznosu od 4,6 miliona KM ili 7% dok su u odnosu na plan za 2015. godinu koji iznosi 57,4 miliona KM manji za 2,8 miliona KM. Pad prihoda za posmatrani period rezultat je pada prihoda od nacionalne govorne usluge u iznosu od 4,8 miliona KM ili 25% u poređenju sa periodom I - XII 2014. godine što je najvećim dijelom posljedica smanjenja dolaznog međunarodnog saobraćaja koji i niže prosječne cijene

terminacije u mreže BHT-a za alternativne operatore, te pada prihoda od terminiranja međunarodnog saobraćaja BiH operatora u iznosu od 1,4 miliona KM ili 7% u poređenju sa periodom I - XII 2014. godine.

Razlozi pada prihoda fiksne telefonije rezultat su prije svega smanjenja broja pretplatnika fiksne telefonije (prestanak korištenja usluga fiksne telefonije i prenos prikućaka u mreže drugih (klimat operatora) supstitucije klasične telefonije sa Skype, Viber, Whats App i drugim IP uslugama, opšti pad kupovne moći pretplatnika, uvođenje novih tarifnih modela koji konsolidirano pružaju veća pogodnosti u smislu besplatnog saobraćaja, nižih cijena za pojedine usluge, primjena novih cijena terminacije poziva za fiksne mreže BH, Telekomu pripisanim od strane RAK-a koji su u poređenju sa istim periodom prošle godine manje za oko 30% manje količine dolaznog međunarodnog saobraćaja, promjena Opštih uslova za pružanje telekomunikacijskih usluga gdje su rokovi privremenog isključenja korisnika smanjeni za 15 dana, odnosno isključenja demontaža korisnika za 60 dana, te prisutnost odliva saobraćaja na sive rute. Očekivajuća obilnost za dominantne operatore je činjenica da nisu ujednačeni uslovi za pružanje usluga u odnosu na alternativne operatore, te pravila koja regulišu ovaj obilost pružanja usluga potiču liberalizaciju tržišta odobravajući povoljnije uslove za alternativne operatore.

U dijelu paketske mreže (BIHPAK, BIHNET, BUNDLE) ostvareno je povećanje prihoda za 9,1 milion KM ili za 11% u odnosu na ostvarene prihode za period I - XII 2014. godine, dok je u odnosu na plan 2015. godine ovaj prihod veći za 827 hiljada KM. Ovo povećanje prihoda najvećim dijelom se odnosi na povećanje prihoda od Moja TV usluge u iznosu od 10,6 miliona KM ili za 24% u odnosu na ostvarene prihode za period I - XII 2014. godine, dok je u odnosu na plan 2015. godine ovaj prihod veći za 780 hiljada KM.

OSTVARENI PRIHODI FIKSNE I PAKETSKA MREŽE
ZA I - XII 2014. I - XII 2015. (U 000 KM)
-21.567 KM



U narednoj tabeli dat je pregled paketa Moja TV sa označenim uslugama koje uključuje:

Ekonomsko finansijsko poslovanje

R b	Paket	TV	TELEFON	XDSL	MOB
1	2	3	4	5	6
1	Moja TV Phone	X	X	X	
2	Moja TV Net	X		X	
3	Moja TV Full	X		X	
4	Moja TV Premi *	X	X	X	X
5	Moja Tv Biz	X		X	
6	Moja TV Basic	X		X	
7	Moja TV Full +	X	X	X	
8	Moja TV Full Fast	X	X	X	
9	Moja TV Phone +	X	X		
10	MTV BH	X			
11	Moja TV Full Speed +	X		X	
12	Moja TV Net Speed	X		X	
13	Moja TV Net Fast	X		X	

*Paket Moja TV Premi uključuje 1 postpaid priključak sa uključenim saobraćajem novčane vrijednosti od 30 KM i dodatnih 500 MB mobilnog i interneta saobraćaja

U nastavku je dat pregled ostvarenog prihoda od korisnika usluge Moja TV po paketima za period I - XII 2015. godine:

Rn.	Paket	Broj korisnika	Prihod MOJA TV za I - XII 2015	Ostali prihod od korisnika MOJA TV *	Ukupno prihod MOJA TV korisnika	% Učesta
1	2	3	4	5	6	7
1	Moja TV Phone	47.744	15.028	5.083	20.111	28,40%
2	Moja TV Net	21.627	6.979	1.388	8.364	11,81%
3	Moja TV Full	31.425	19.783	4.207	24.071	33,99%
4	Moja TV Premi	1.158	1.223	475	1.699	2,40%
5	Moja Tv Biz	780	0	195	195	0,28%
6	Moja TV Basic	2.519	465	74	539	0,76%
7	Moja TV Full +	28.641	10.405	719	13.624	19,24%
8	Moja TV Full Fast	251	66	15	81	0,11%
9	Moja TV Phone +	5.965	1.281	480	1.762	2,49%
10	MTV BH	2.888	258	32	290	0,41%
11	Moja TV Full Speed +	46	39	9	47	0,07%
12	Moja TV Net Speed	15	12	1	13	0,02%
13	Moja TV Net Fast	79	16	3	19	0,03%
14	Moja TV Vweb*	27.633		6	6	
UKUPNO		142.339	78.568	15.260	93.816	100,00%

*Ostali prihod od korisnika MOJA TV - ostvario se na prihod koji su ostvarili MOJA TV korisnici po osnovu govorne usluge VOIP/POTS prema mrežama drugih operatera ili prema mobilnoj mreži BH Telecom-a, prekoračenje cjenovnog razgovora iz mobilne mreže od 30 KM u paketu Moja TV PREMI (u sistemu sa ovaj prihod evidentira kao prihod korisnika mobilne mreže u zavisanosti kome pripada), te prihod od prodaje robe.

BH Mobile – prihod

Pregled prihoda BH Mobile za period I - XII 2015. godine, te poređenje u odnosu na ostvarene prihode za period I - XII 2014. godine i plan za period I - XII 2015.godine dato je u sljedećoj tabeli:

Ekonomsko finansijsko poslovanje

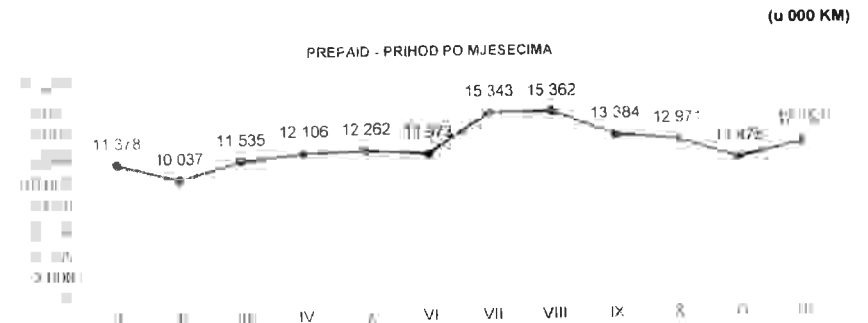
(u 000 KM)						
R.p.	VRSTA PRIHODA	Rev. plan 2015	I - XII 2014	I - XII 2015.	6(S/3)	7(S/4)
1	2	3	4	5	6(S/3)	7(S/4)
2.	BH MOBILE (2 1 do 2 4.)	250 482	256.085	249.269	100	98
2 1	BH Mobile – postpaid	93 532	84 983	88 140	94	104
2 2	Prepaid	146 050	156 877	150 579	103	96
2.3	Roaming	10.500	12.759	10.132	96	79
2 3 1	Roaming međunarodni	10 370	12 605	10 038	97	80
2 3 1 1	Ostvareni prihod - roaming saobraćaj	n/a	47 459	33 878		71
2 3 1 1	Popust po osnovu discount agreementa	n/a	-34 854	-23 840		68
2 3 2	Roaming domaći	130	153	94	72	61
2 4	Ostali prihodi i NTS	400	466	418	105	90

Prihod BH Mobile mreže za period I - XII 2015. godine ostvaren je u iznosu 249,3 miliona KM, odnosno za 5,8 miliona KM manje u odnosu na ostvarene prihode za period I - XII 2014. godine, kada je iznosio 255,1 milion KM ili za 2%. Ostvareni prihodi BH Mobile u periodu I - XII 2015. godine u odnosu na plan 2015. godine manji su za 1,2 miliona KM

U okviru prihoda BH Mobile najveći pad je zabilježen kod prepaid korisnika i od roaming usluga, na šta je najviše utjecalo sljedeće:


- niža cijena usluga usljed cjenovnog prilagođavanja na tržištu, provođenja akcija u smislu davanja raznih pogodnosti korisnicima
- niža kupovna moć stanovništva uzrokovana ekonomskim krizom
- sve veća uložena konkurenta u medunarodnom wholesale tržištu, koji omogućava terminaciju reguliranog saobraćaja IP putem, direktno na Viber korisnike, čime se zaobilaze redovni kanali terminacije saobraćaja
- Također, signal sa međunarodnog tržišta ukazuje da za terminaciju mobilnog saobraćaja u našu mrežu i dalje postoje sive zone sa cjepljama terminacije nižim od zvaničnih. Na osnovu navedenog, aktivnostima saobraćajne i saobraćajne zadržavanja neophodno dodamo zaštitu mreže BH Telecoma.

Na sljedećem grafiku je prikazan trend kretanja prihoda od usluge prepaid po mjesecima



Ekonomsko finansijsko poslovanje

Na sljedećem grafiku je prikazan prihod od usluge prepaid po tarifnim modelima za 12 mjesec 2015 godine (u 000 KM)



Ostvarenje prihoda od prepaid i postpaid korisnika po poslovnim područjima za period I - XII 2015 godine i I - XII 2014. godine dato je u sljedećoj tabeli: (u 000 KM)

POSLOVNO PODRUČJE	PREPAID			POSTPAID			RAZLIKA	UKUPNO	INDEX
	I-XII 2014	I-XII 2015	Razlika	I-XII 2014	I-XII 2015	Razlika			
Y	Z	W	A (W-Z)	B	C	D (C-B)	E (D+7)	F (E)	
Generativna direkcija	0	0	0	295	450	155	155	155	
Sarajevo	42 778	41 592	-1 186	39 967	40 421	455	-732	99	
Tuzla	41 539	38 607	-2 932	16 531	17 580	1 049	-1 883	97	
Zenica	26 566	25 434	-1 132	10 872	11 376	504	-628	98	
Mostar	10 615	10 578	-37	4 205	4 483	278	241	102	
Bihac	20 944	19 793	-1 152	5 849	6 030	180	-971	96	
Goražde	2 172	2 147	-25	1 035	1 108	73	48	102	
Travnik	12 082	12 216	134	4 610	4 941	331	466	103	
Brčko	95	104	9	1 033	1 095	62	71	106	
Banja Luka	70	86	16	522	588	66	82	114	
TC Kozarac	12	18	6	44	53	9	15	127	
TC Derвента	4	4	0	21	16	-5	-5	-	
Ukupno:	156.877	150.579	-6.299	84.983	88.140	3.157	-3.142	99	

U naprijed navedeni pregled prihoda od prepaid korisnika, prihod od e-vauchera je podijeljen prema poslovnim područjima gdje je dopuna izvršena (iako je taj prihod u sistemu evidentiran kao prihod Generativne direkcije – prema mjestu gdje je ugovor zaključen).

Ostvarenje prihoda od prepaid korisnika po poslovnim područjima za I - XII 2015 godine dato je u sljedećoj tabeli:

Ekonomsko finansijsko poslovanje

(u 000 KM)

POSLOVNO PODRUČJE	Happy	Učešće	Ultra	Učešće	Ukupno	Učešće
Sarajevo	123	20%	41 469	28%	41 592	28%
Tuzla	229	38%	38 378	26%	38 607	26%
Zenica	79	13%	25 355	17%	25 434	17%
Mostar	59	10%	10 519	7%	10 578	7%
Bihac	64	11%	19 729	13%	19 793	13%
Goražde	9	2%	2 138	1%	2 147	1%
Travnik	39	6%	12 178	8%	12 216	8%
Brčko	0	0%	104	0%	104	0%
Banja Luka	0	0%	86	0%	86	0%
TC Kozarac	0	0%	18	0%	18	0%
TC Derвента	0	0%	4	0%	4	0%
UKUPNO	501	100,00%	149.978	100,00%	150.579	100%

Ukupan broj prepaid korisnika na dan 31.12.2015. godine je 1 271 470 od čega je broj Happy 8.300

Terminalna oprema – prihod

Prihod po osnovu prodaje robe – terminalne opreme za period I - XII 2015. godine ostvaren je u iznosu 34,1 milion KM što je više za 3,9 miliona KM u odnosu na ostvarene prihode za period I - XII 2014. godine, ili za 13%. Godišnji plan prihoda od prodaje robe terminalne opreme u iznosu od 40,0 miliona KM ostvaren je sa 85%.

Ulaganje BH Telecoma u lojalnost kupaca BH Mobile mreže predstavlja razliku između prihoda od prodaje robe i nabavne vrijednosti robe i za period I - XII 2015.godine i iznosi – 7,1 milion KM.

Ekonomsko finansijsko poslovanje

Ekonomsko finansijsko poslovanje

(u 000 KM)						
R.b.	VRSTA PRIHODA	Rev. plan 2015.	I - XII 2014.	I - XII 2015.	Indeksi	
1	2	3	4	5	6(5/3)	7(5/4)
1	Prisilod od prodaje robe u zemlji	39.975	30.177	34.118	85	113
2	Nabavna vrijednost robe	48.375	38.053	41.175	85	108
3	Ulaganje u tojainost kupaca	-8.400	-7.876	-7.056	84	90

VPN – prihod

(u 000 KM)				
R.b.	Opis	I - XII 2014.	I - XII 2015.	Indeksi
1	VPN – fiksna mreža			
2	Saobraćaj	4.425	4.453	101
3	Prodaja robe	23	31	133
4	Zakup	0	0	
5	Priključak i pretplata	2.095	3.709	174
6	VPN – fiksna mreža ukupno	7.443	8.194	110
7	VPN – mobilna mreža			
8	Saobraćaj	6.162	5.157	84
9	Prodaja robe	2.812	3.587	131
10	Zakup	150	177	118
11	Priključak i pretplata	16.750	19.281	115
12	VPN – mobilna mreža ukupno	25.674	28.302	108
13	VPN zajednički prihod po osnovu priključka i pretplate	52	37	60
14	Ukupno prihod od VPN pretplatnika	33.369	38.465	109

Ostali poslovni prihodi

Struktura ostalih prihoda za period I - XII 2015. godine u poređenju sa prihodima ostvarenim za period I - XII 2014. godine te plana za 2015. godinu data je u narednoj tabeli

(u 000 KM)						
R.b.	VRSTA PRIHODA	Rev. plan 2015.	I - XI 2014.	I - XI 2015.	Indeksi	
1	2	3	4	5	6(5/3)	7(5/4)
C	OSTALI POSLOVNI PRIHODI	19.900	25.883	12.270	62	47
1	Od zakupa - ostalo	1.400	1.376	1.355	97	98
2	Od donacija	2.000	2.731	1.760	88	64
3	Od naplate štete s temelja osiguranja	520	874	470	90	54
4	Od penala	270	1.405	265	98	19
5	Prih od djetat DIS-a	177	334	160	91	46
6	Dobici od prodaje stalnih sredstava	226	248	294	130	119
7	Naplaćena otpisana potraživanja iz ranijeg perioda	3.700	3.164	3.546	96	112
8	Otpis obaveza, ukinuta rezervisanja i ostali	950	3.057	1.030	108	34
9	Prihodi iz ranijih godina	615	47	1.310	213	2787

R.b.	VRSTA PRIHODA	Rev. plan 2015.	I - XI 2014.	I - XI 2015.	Indeksi	
1	2	3	4	5	6(5/3)	7(5/4)
10	Prihodi od rabata - ugovori o popustu*	9.300	11.670	1	0	0
11	Ostali nespomenuti prihodi	742	976	2.079	280	213

*Napomena: prema preporuci različitih popusti po osnovu ugovora sa mo operatorma, koji se evidentiraju na osnovu dostavljenih kreditnih lista u korist BH Telecoma kao i procjene Sektora za odnose sa operatorma, iskazani su bili kroz smanjenje prihoda u okviru stavka D.4.2.2 (Roaming ostlog). U ostvareno prihoda za I - XII 2015. godine umanjeno je iznos od 9,9 miliona KM, na poziciji C.10 po ovom osnovu

Ostali poslovni prihodi za period I - XII 2015. godine iznose 12,3 miliona KM što predstavlja smanjenje za 12% u odnosu na ostvarene ostale poslovne prihode u periodu I - XII 2014. godine kada su iznosili 25,9 miliona KM, dok su u odnosu na plan 2015. godine manji za 7,6 miliona KM.

Prihodi od naplaćenih otpisanih potraživanja za period I - XII 2015. godine veći su za 382 hiljada KM ili za 12% u odnosu na ostvarene prihode za period I - XII 2014. godine, dok su u odnosu na plan 2015. godine manji za 154 hiljada KM

Značajno smanjenje ostalih poslovnih prihoda u periodu I - XII 2015. godine u odnosu na period I - XII 2014. godine bilježe prihodi od penala za 1,1 milion KM koje smo u 2014. godini ostvarili po osnovu neizvršenja ugovornih obaveza dobavljača. Prihodi od penala u periodu I - XII 2015. godine manji su i u odnosu na plan 2015. godine za 5 hiljada KM ili za 2%.

Prihodi od otpisa obaveza i ukinutih rezervisanja u periodu I - XII 2015. godine u odnosu na period I - XII 2014. godine manji su za 2,0 miliona KM, dok su sa druge strane ostali nespomenuti prihodi veći za 1,1 milion KM

Pozicija C11 – ostali nespomenuti prihodi najvećim dijelom se odnose na prihode po osnovu refakcije PDV-a, prihod po osnovu otkupa tenderske dokumentacije i prihodi po osnovu naplate sudskih troškova.

Finansijski prihodi

Finansijski prihodi za period I - XII 2015. godine ostvareni su u iznosu od 5,5 miliona KM što je manje za 1,5 miliona KM ili 23% u odnosu na ostvarene prihode za period I - XII 2014. godine, kad su iznosili 7,1 milion KM dok su u odnosu na plan 2015. godine veći za 1,4 miliona KM ili za 35%.

Ostvareni finansijski prihod za period I - XII 2015. godine, kao i uporedni podaci za period I - XII 2014. godine data su u sljedećoj tabeli

(u 000 KM)						
R.b.	VRSTA PRIHODA	Rev. plan 2015.	I - XII 2014.	I - XII 2015.	Indeksi	
1	2	3	4	5	6(5/3)	7(5/4)
II	FINANSIJSKI PRIHODI	4.050	7.085	5.482	135	77
1	Kamate na oročena sredstva	300	3.019	548	183	18
2	Kamate na sredstva po viđenju	1.000	684	1.442	144	211
3	Zatezne kamata	250	202	309	124	153
4	Kursne razlike	500	1.063	994	199	94
5	Ostali prihodi od finansiranja	2.000	2.117	2.188	109	103

Ekonomsko finansijsko poslovanje

Najvećim dijelom smanjenje finansijskih prihoda se odnosi na smanjenje prihoda po osnovu kamata na oročena sredstva koji su, u posmatranom periodu, manji za 2,5 miliona KM ili za 82% u odnosu na isti period 2014. godine, dok su u odnosu na plan za isti period veći za 248 hiljada KM ili za 83%.

Smanjenje prihoda od kamata na oročena sredstva u periodu I - XII 2015. godine rezultat je

- manjeg iznosa oročenih sredstava,
- smanjenje visine kamatne stope na oročena sredstva

Prihodi od kamata na sredstva po viđenju u periodu I - XII 2015. godine iznose 1,4 miliona KM i isti su viši za 758 hiljada KM u odnosu na ostvarene prihode za period I - XII 2014. godine, dok su u odnosu na plan I - XII 2015. godine viši za 442 hiljade KM. Prihodi od pozitivnih kursnih razlika u periodu I - XII 2015. godine iznose 394 hiljade KM i isti su manji za 69 hiljada KM u odnosu na ostvarene prihode za period I - XII 2014. godine, dok su u odnosu na plan viši za 494 hiljade KM, zatim prihodi od zateznih kamata je viši za 107 hiljada KM u odnosu na ostvarene prihode za period I - XII 2014. godine, odnosno viši su za 59 hiljada KM u odnosu na plan.

Telecom Inženjering

Telecom Inženjering se bavi izvođenjem investicionih radova, proizvodnjom opreme i pružanjem usluga održavanja za potrebe BH Telecom-a. Za obavljene radove, proizvedenu opremu i pružene usluge u vlastitoj režiji Telecom Inženjering izdaje interne fakture/situacije.

Obračunati iznosi vrijednosti interne realizacije se isključuju iz realizovanih rashoda i knjize (kapitaliziraju se) u vrijednost stalnih sredstava

U narednoj tabeli dat je pregled kapitaliziranih troškova po vrstama za period I - XII 2014. godine i period I - XII 2015. godine:

(u 000 KM)				
R.b.	KAPITALIZIRANI RASHODI PO VRSTAMA RASHODA	I - XII 2014.	I - XII 2015.	RAZLIKA
1	2	3	4	5(4-3)
I	Poslovni rashodi (A do F)	26.367	26.347	-8.150
A	Materijalni troškovi	1.811	1.496	-315
B	Troškovi plata i ostalih primanja	13.132	12.137	-995
C	Troškovi proizvodnje	8.309	6.177	-2.132
D	Nematerijalni troškovi	534	536	2
E	Nabavna vrijednost prodate robe	0	0	0
F	Ostali poslovni rashodi	2.712	0	-2.712
II	Amortizacija	1.425	2.163	738
III	Finansijski rashodi	0	0	0
	UKUPNO KAPITALIZIRANI RASHODI (I + II + III)	27.923	22.510	-5.413

Za period I - XII 2015. godine ukupni rashodi Telecom Inženjeringa su iznosili 23.645.476 KM, od čega je kapitalizirano 22.509.888 KM. Pored kapitalizacije Telecom Inženjering je u periodu I - XII 2015. godine ostvario prihoda u iznosu od 1.093.856 KM, što u krajnjem daje gubitak Telecom Inženjeringa u iznosu od 41.824 KM za period I - XII 2015. godine.

Za period I - XII 2014. godine ukupni rashodi Telecom Inženjeringa su iznosili 28.777.966 KM, od čega je kapitalizirano 27.922.588 KM. Pored kapitalizacije Telecom Inženjering je u periodu I - XII 2014. godine ostvario prihoda u iznosu od 692.602 KM, što u krajnjem daje gubitak Telecom Inženjeringa u iznosu od 182.776 KM za period I - XII 2014. godine.

Ekonomsko finansijsko poslovanje

Rashodi za period I - XII 2015. godine


Ukupni rashodi za period I - XII 2015. godine iznose 458,7 miliona KM, što je za 29,8 miliona KM ili za 6% manje u odnosu na period I - XII 2014. godine kada su iznosili 488,5 miliona KM, dok su u odnosu na plan 2015. godine, manji za 31,5 miliona KM ili za 6%.

U sljedećoj tabeli prikazani su rashodi po vrstama za period I - XII 2015. godine, I - XII 2014. godine, te plan za 2015. godinu

(u 000 KM)									
R.b.	VRSTA RASHODA	Rev plan 2015	I - XII 2014.	I - XII 2015.	Indeks %		% učeš.		
1	2	3	4	5	6(3/4)	7(5/4)	8	9	
I	POSLOVNI RASHODI (A do F)	365.006	367.336	332.284	91	90	72,44%		
A	Materijalni troškovi	19.944	17.685	15.496	78	88	3,38%		
B	Troškovi plaća	131.700	131.685	127.415	97	97	27,78%		
C	Troškovi proizvodnje	55.040	56.050	48.695	88	87	10,62%		
D	Nematerijalni troškovi	98.124	109.370	83.116	85	76	18,12%		
E	NV prodate robe	48.375	38.053	41.175	85	108	8,98%		
F	Ostali poslovni rashodi	11.824	14.493	16.388	139	113	3,57%		
II	Amortizacija i rezervisanja	123.765	119.710	125.236	101	105	27,30%		
II a	Amortizacija i troškovi rezervisanja	123.765	119.710	123.104	99	103	26,84%		
II b	Naknadno utvrđeni rashodi iz ranijih godina-amortizacija	0	0	2.132			0,46%		
III	Finansijski rashodi	1.450	1.474	1.153	79	78	0,25%		
	UKUPNI TROŠKOVI	490.221	488.519	458.673	94	94	100,00%		

Pregled ukupnih rashoda po vrstama dat je u Prilogu broj 2. ovog izvještaja.

Na sljedećem grafiku prikazani su rashodi po vrstama za period I - XII 2015. godine, uporedni podaci za period I - XII 2014. godine:



Ekonomsko finansijsko poslovanje

Ekonomsko finansijsko poslovanje

Materijalni troškovi

Ostvareni materijalni troškovi za period I – XII 2015. godine iznose 15,5 miliona KM i manji su za 2,2 miliona KM ili za 12% u odnosu na ostvarene materijalne troškove u periodu I – XII 2014. godine, dok su u odnosu na plan 2015. godine manji za 4,4 miliona KM ili za 22%.

Kapitalizirani materijalni troškovi u periodu I – XII 2015. godine iznose 1,5 miliona KM što je manje za 315 hiljada KM u odnosu na kapitalizirane materijalne troškove u period I – XII 2014. godine kada su iznosili 1,8 miliona KM

U sljedećoj tabeli prikazani su materijalni troškovi za period I – XII 2015. godine, I – XII 2014. godine, te plan za 2015. godinu:

R.b.	VRSTA RASHODA	Rev. Plan 2016	I - XII 2014.	I - XII 2015.	Indeks	
					(5/3)	(5/4)
1	2	3	4	5	6	7
A	Materijalni troškovi	19.944	17.685	15.496	78	88
1	Sirovine i materijal	7 696	6 542	4 049	53	62
2	Energija i gorivo	9 768	9 248	9 412	96	102
3	Rezervni dijelovi	1 564	1 321	1 578	101	119
4	Otpis sitnog inventara, ambalaže i autoguma	904	561	427	47	76
5	Odstupanje od cijena	12	12	29	244	242

Troškovi plaća

Ukupni troškovi plaća i ostalih primanja zaposlenih i drugih fizičkih lica za period I – XII 2015. godine iznose 127,4 miliona KM i manji su za 4,3 miliona KM u odnosu na iznos ovih troškova u periodu I – XII 2014. godine kada su iznosili 131,7 miliona KM. Također, ovi troškovi u odnosu na plan 2015. godine manji su za 4,3 miliona KM ili za 3%.

U sljedećoj tabeli prikazani su troškovi plaća i ostalih primanja zaposlenih i drugih fizičkih lica za period I – XII 2015. godine, I – XII 2014. godine, te plan za 2015. godinu:

R b	VRSTA RASHODA	Rev. Plan 2014	I - XII 2014	I - XII 2015	Indeks	
					(5/3)	(5/4)
1	2	3	4	5	6	7
B	Trošk. plaća i ostalih primanja zaposl. i dr. fiz. l	131.700	131.685	127.412	97	97
1	Trošk. plaća	92 633	92 445	91 775	99	99
2	Troškovi naknada plaća	10 385	10 098	8 890	86	83
3	Troškovi službenih putovanja zaposlenih	1 000	1 658	900	90	54
4	Trošk. ostalih primanja, nak. i materij. prava zaposl.	25.817	25 096	24 212	94	96
4.1.	- Naknada za ishranu u toku rada (topli obrok)	11.351	11.290	11 045	97	98
4.2.	- Naknada troškova prevoza na posao	1 870	1 838	1 768	95	96
4.3.	- Regres za godišnji odmor	3 900	3 902	3 826	98	98
4.4.	- Ostalo	8 696	8 065	7 573	87	94
5	Trošk. naknada članovima odbora, komisijama i sl	215	201	231	107	87

R b	VRSTA RASHODA	Rev. Plan 2014	I - XII 2014	I - XII 2015	Indeks	
					(5/3)	(5/4)
1	2	3	4	5	6	7
6	Troškovi naknada priprava i ostalim fizičkim licima	1 650	1 522	1 407	85	90

U sljedećoj tabeli prikazani su ukupni troškovi plaća Društva (pozicija plana B.1 i B2) sa i bez kapitalizacije troškova Telecom Inženjeringa za period I – XII 2015. godine, te za period I – XII 2014. godine:

VRSTA RASHODA	sa kapitalizacijom		bez kapitalizacije		razlika aps	
	I - XII 2014	I - XII 2014	I - XII 2015.	I - XII 2015.	(4-2)	(5-3)
1	2	3	4	5	6	7
Troškovi plaća i ostalih primanja (B1 + B2)	103.163	111.656	100.665	101.404	-2.478	-3.452
B1 - Troškovi plaća	92 445	100 505	91 775	98 958	-670	-1 547
B2 - Troškovi naknada plaća	10 698	11 351	8 890	9 447	1 808	-1 905

Troškovi plaća i ostalih primanja zaposlenih odnose se na:

- Troškovi plaća odnose se na zaposlenike na neodređeno i određeno vrijeme,
- Troškovi naknada plaća odnose se na troškove naknada zaposlenika za vrijeme bolovanja, godišnjih odmora, plaćenih dopusta, praznika,
- Troškovi toplog obroka, regresa i prevoza na posao i s posla odnose se na zaposlenike na neodređeno i određeno vrijeme, isplaćuju se u skladu sa odredbama Kolektivnog ugovora i Pravilnika o radu. Troškovi toplog obroka i regresa zavise od prosjeka plaća u FBiH, odnosno prosječne neto plaće ostvarene u Društvu. Na visinu troškova prevoza kao i na visinu naknade za topli obrok Društvo ne može da utječe,
- Ostala primanja zaposlenih odnose se na otpremnine, jubilarne nagrade, naknada za rad na terenu, kotizacije za seminare, školarine, pomoći i slična primanja.
- Troškovi naknada članovima odbora, komisija i slično, troškovi naknada pripravniciima i ostalim fizičkim licima

U periodu I-XII 2015. godine trošak po osnovu naknada članovima Nadzornog odbora i pripadajućih poreza i doprinosa iznosio je 125.876 KM, što je prikazano u narednoj tabeli.

Opis	Iznos u KM
Naknade članovima nadzornog odbora	101 771
Porez na dohodak na naknade članovima NO	11 308
Doprinos za zdrav osig. na naknade članovima NO	4 712
Doprinos za PIO na naknade članovima NO	7 067
Naknada za vodu po osnovu naknada za NO	509
Porez za nesre. na poslu na naknade članovima NO	509
Ukupno	125.876

Troškovi proizvodnih usluga

Troškovi proizvodnih usluga za period I – XII 2015. godine su ostvareni u iznosu od 48,7 miliona KM što je manje za 7,4 miliona KM ili za 13% u odnosu na period I – XII 2014. godine, kada su iznosili 56,1 milion KM, dok su u odnosu na plan 2015. godine manji za 6,3 miliona KM ili za 12%

U sljedećoj tabeli prikazani su troškovi proizvodnje za period I – XII 2015. godine, I – XII 2014. godine, te plan za 2015. godinu:

R.B.	VRSTA RASHODA	(u 000 KM)				
		Plan 2015.	I. XII 2014.	I. XII 2015.	(15)	(16)
C	Troškovi proizvodnje	58.040	56.050	48.899	88	117
1	Troškovi usluga izrade i dorade učinaka	200	184	105	53	57
2	Troškovi transportnih usluga	34	39	43	128	111
3	Troškovi usluge održavanja	26.009	23.929	22.910	88	96
4	Troškovi zakupa	14.851	15.423	14.930	101	97
4.1	- Zakup poslovnog prostora	5.219	7.292	5.682	109	78
4.2	- Zakup za smještaj TK opreme	6.844	5.006	5.930	87	118
4.3	- Zakup i najam (COO-BS, GIA, hard pach i tranzit)	2.700	1.627	2.362	87	145
4.4	- Zakup ostalo	88	1.498	955	1.086	64
5	Troškovi sajmovia	400	3	69	69	2.284
6	Troškovi reklame i sponzorstva	11.996	15.442	9.553	80	62
7	Sprovođenje programa lojalnosti	1.150	981	1.014	88	103
8	Troškovi istraživanja	400	49	70	18	-
9	Troškovi razvoja ID RP	300	0	0	0	-

- **Troškovi usluga održavanja**, za period I – XII 2015. godine ostvareni su u iznosu od 22,9 miliona KM i manji su za 1,0 milion KM u odnosu na period I – XII 2014. godine, kad su iznosili 23,9 miliona KM. Plan troškova održavanja za period I – XII 2015. godine koji iznosi 26,0 miliona KM ostvaren je 88%.
- **Troškovi zakupa**, za period I – XII 2015. godine ostvareni su u iznosu od 14,9 miliona KM i manji su za 493 hiljade KM u odnosu na period I – XII 2014. godine, kad su iznosili 15,4 miliona KM. Plan troškova zakupa za period I – XII 2015. godine koji iznosi 14,9 miliona KM, te isti je premašen za 1%.
- **Troškovi reklame i sponzorstva**, za period I – XII 2015. godine ostvareni su u iznosu od 9,6 miliona KM i manji su za 6,9 miliona KM u odnosu na period I – XII 2014. godine, kad su iznosili 15,4 miliona KM. Plan troškova reklame i sponzorstva za period I – XII 2015. godine koji iznosi 12,0 miliona KM ostvaren je 80%.

Nematerijalni troškovi

Ukupni nematerijalni troškovi za period I – XII 2015. godine ostvareni su u iznosu od 83,1 milion KM i manji su za 26,3 miliona KM ili za 24% u odnosu na period I – XII 2014. godine kada su iznosili 109,4 miliona KM, dok su u odnosu na plan 2015. godine manji za 15,0 miliona KM ili za 15%

U sljedećoj tabeli prikazani su nematerijalni troškovi za period I – XII 2015. godine, I – XII 2014. godine, te plan za 2015. godinu:

R.B.	VRSTA RASHODA	(u 000 KM)				
		Plan 2015.	I. XII 2014.	I. XII 2015.	(15)	(16)
D	Nematerijalni troškovi	98.124	109.370	83.116	85	76
1	Troškovi neproizvodnih usluga	12.759	16.192	13.522	106	84
2	Troškovi reprezentacije	577	558	474	82	85
3	Troškovi premije osiguranja	1.800	2.063	347	19	17
4	Troškovi poštanskih i telekomunikac. usl.	64.333	70.882	52.182	81	74
4.1	- Poštanske usluge	12.502	14.211	12.263	98	86
4.1.1	- Poštanske usl. - dostava TK računa	9.976	9.055	9.433	95	104
4.1.2	- Elektronsko pismo - hibridna pošte	1.937	4.542	2.215	114	49
4.1.3	- Usluge dostave redovne adm. pošte	225	423	433	192	102
4.1.4	- Ostale poštanske usluge	364	191	182	50	95
4.2	- Telekomunik. usl. (4.2.1 do 4.2.3)	35.130	41.069	25.243	72	61
4.2.1	- Međun. govor usl. (4.2.1.1 do 4.2.1.2)	10.250	7.885	10.280	100	130
4.2.1.1	- Terminiranje međ. saob. - ino operat.	7.950	5.744	8.023	101	140
4.2.1.2	- Tranz. međ. saob. - BiH oper. i alternat.	2.300	2.141	2.258	98	105
4.2.2	- Roaming usluge (4.2.2.1 do 4.2.2.3)	15.180	18.732	5.126	34	27
4.2.2.1	- Međunarodni roaming	14.610	18.160	4.941	34	27
4.2.2.2	- Nacionalni roaming	90	87	19	22	22
4.2.2.3	- Ostale usluge roaminga	480	485	166	35	34
4.2.3	- Nacionalna govorna usluga	9.700	14.452	9.837	101	68
4.3	- Moja TV - emitovanje TV programa i ostal. TK usl.	16.701	15.602	14.675	88	94
5	Troškovi platnog prometa	785	3.620	319	42	9
5.1	Bankarske usluge	265	140	205	77	147
5.2	Ostali troškovi platnog prometa	500	3.481	114	23	3
6	Trošk. por. nakn. taksi i dr. dadž. na teret prav. Lica	13.556	12.359	13.831	102	112
7	Troškovi članskih doprinosa i sl. obaveza	1.269	1.133	616	49	54
8	Ostali nematerijalni troškovi	3.065	2.563	1.825	60	71

Troškovi neproizvodnih usluga obuhvataju troškove posredovanja – distributera, zdravstvenih usluga, komunalnih usluga, usluga eksternih izvora, advokatskih i notarskih usluga. Najveće učešće u troškovima neproizvodnih usluga imaju troškovi distributera za usluge mobilne mreže koji za period I – XII 2015. godine iznose 11,8 miliona KM ili 87% od ukupnih troškova neproizvodnih usluga. Na manje troškove neproizvodnih usluga u tekućoj godini, u odnosu na isti period prethodne godine u iznosu od 2,5 miliona KM značajno utječe Odluka o isplati stimulacija ovlaštenim distributerima za prodaju vrijednosnica BH Telecoma. Troškovi po ovom osnovu u periodu I – XII 2014. godine iznosili su 2,7 miliona KM, dok u periodu I – XII 2015. godine iznose 2,5 miliona KM. Razlog nižih troškova je obračun definisan Odlukom o isplati stimulacija za ovlaštena distributera u prodaji vrijednosnica BH Telecoma za 2015. godinu. Napominjemo da je Odluka o isplati stimulacija za ovlaštena distributera u prodaji vrijednosnica BH Telecoma za 2015. godinu donesena u IV mjesecu te su troškovi procenjenih iznosili po ovom osnovu počeli evidentirati od meseca aprila 2015. godine.

Ostvareni troškovi osiguranja u periodu I – XII 2015. godine su značajno manji u odnosu na ostvarenje ovih troškova u periodu I – XII 2014. godine, zbog drugačijih uslova pod kojim su sklopljeni ugovori o osiguranju za 2014. i 2015. godinu. U tom smislu, važno je napomenuti da je, u cilju racionalizacije

Ekonomsko finansijsko poslovanje

Ekonomsko finansijsko poslovanje

Troškova osiguranja imovine i u skladu sa dosadašnjim iskustvom Društva vezano za nastanak šteta na imovini Društva po osnovu sljedećih dva vrste rizika: opasnosti od provalne krađe i razbojništva i rizika loma mašina i nekih drugih opasnosti. Uprava Društva odlučila da se imovina Društva ne osigurava od navedenih opasnosti kod osiguravajućeg društva već da se imovina Društva osigura od istih na način da se dio planiranog troškova rezervira na mjesečnom nivou u toku poslovne godine i iskoristi u slučaju nastanka šteta; iznos šteta na imovini Društva od opasnosti provalne krađe i razbojništva te loma mašina i nekih drugih opasnosti procijenjen je na godišnjem nivou na 0,6 miliona KM.

Troškovi poštanskih usluga za period I – XII 2015. godine manji su u odnosu na ostvarenje ovih troškova u periodu I – XII 2014. godine. Ovo smanjenje najvećim dijelom se odnosi na trošak slanja opomena pred privremeno isključenje (prosječan mjesečni broj opomena pred privremeno isključenje je 52.000 dok je jedinična cijena opomena 3,9975 KM). Naima, radi promjene Opštih uslova za pružanje telekomunikacijskih usluga skraćeni su rokovi privremenog isključenja korisnika za 15 dana, a isključenje i demontaža korisnika za 60 dana radi čega su u prethodnom izvještajnom periodu slane opomene i obavještenja o navedenoj promjeni uslova zbog čega je mjesečni iznos troškova bio veći. Troškovi telekomunikacijskih usluga manji su u odnosu na ostvarenje ovih troškova u periodu I – XII 2014. godine. Smanjenje ovih troškova je najviše u dijelu nacionalne govorne usluge, zatim kod roaming usluga. Na smanjenje troškova nacionalne govorne usluge u velikoj mjeri su uticale niže cijene terminacije u državi BiH mreže, propisane od strane RAK-a, koje su u periodu za isti period prošle godine niže za oko 30%. Također, smanjenje ovih troškova je najviše u dijelu međunarodnog saobraćaja korisnika (prema Hrvatskoj mrežama smanjenje u procentu za oko 14% i mobilnim mrežama za oko 8%) rezultiralo je nižim troškovima u odnosu na prethodni godinu. U polju rada polaznog međunarodnog saobraćaja korisnika BH Telecoma, troškovi međunarodne govorne usluge veći su od troškova ostvarenih u periodu I – XII 2014. Razlog za ovaj porast troškova je povećanje cijene terminacije za mreže u Hrvatskoj, Crnoj Gori i Srbiji sa kojima razmjenjujemo zbiranju količinu saobraćaja.

Troškovi Moja TV – emitovanje programa i otkupa TV kanala su u odnosu na period I – XII 2014. godine, manji za 927 hiljada KM ili za 6%.

Troškovi platnog prometa za period I - XII 2015. godine ostvareni su u iznosu od 319 hiljada KM i manji su za 3,3 miliona KM u odnosu na period I – XII 2014. godine, dok su u odnosu na plan 2015. godine manji za 446 hiljada KM, što je posljedica naplate računa na prodajnim mjestima BH Telecoma.

Troškovi poreza, naknada i ostalih dadžbina za period I – XII 2015. godine ostvareni su u iznosu od 13,8 miliona KM i veći su za 1,5 miliona KM ili za 12% u odnosu na period I – XII 2014. godine. Povećanje ovih troškova najvećim dijelom je rezultat povećanja troškova naknade za čestovno zemljište (navedeno povećanje iznosi 1,2 miliona KM).

Troškovi članskih doprinosa (Komore, Turističke zajednice, ostale članarine) za I – XII 2015. godine u odnosu na prethodnu godinu, manji su iz razloga nižih članarina komorama (promijenjen način obračuna).

Ostali amortizirajući troškovi odnose se na stipendije učenicima i studentima, usluge studentskih servisa, troškove oglasa, troškove preplate na stručna izdanja, troškove tehničkog pregleda vozila i registracije te ostale nematerijalne troškove. Ostvarenje ostalih nematerijalnih troškova je manje za 738 hiljada KM u odnosu na period I – XII 2014. godine.

Nabavna vrijednost prodane robe

Nabavna vrijednost terminalne opreme za period I - XII 2015. godine iznosi 41,2 miliona KM i veća je za 3,1 milion KM ili za 8% u odnosu na period I – XII 2014. godine, kad je iznosila 38,1 milion KM, dok je u odnosu na plan 2015. godine manja za 7,2 miliona KM ili za 15%.

U sljedećoj tabeli prikazani su troškovi nabavne vrijednosti prodane robe za period I – XII 2015. godine, I – XII 2014. godine, te plan za 2015. godinu:

Bib.	VRSTA	RASHODA	Plan 2015.	I-XI 2014.	I-XI 2015.	Indeks	
						154	154
						154	154
E	Nabavna vrijednost prodane robe		41.375	38.053	41.175	95	108

Nabavna vrijednost prodane robe odnosi se na troškove nabavke terminalne opreme (telefonskih aparata za pružanje assemblirane usluge fiksne i mobilna mreža). Troškovi nabavne vrijednosti robe u direktnoj su vezi s ostvarenim prihodom od prodaje robe, koji je za period I – XII 2015. godine ostvaren za 3,9 miliona KM više u odnosu na period I – XII 2014. godine, dok je u odnosu na plan 2015. godine manji za 5,9 miliona KM.

Ostali poslovni rashodi

Ostali poslovni rashodi u periodu I – XII 2015. godine ostvareni su u iznosu 18,5 miliona KM i isti su veći za 4,0 miliona KM u odnosu na ostale poslovne rashode ostvarene u periodu I – XII 2014. godine kada su iznosili 14,5 miliona KM dok su u odnosu na plan 2015. godine veći za 6,7 miliona KM.

U sljedećoj tabeli prikazani su ostali poslovni rashodi za period I – XII 2015. godine, I – XII 2014. godine, te plan za 2015. godinu:

Bib.	VRSTA	RASHODA	Plan 2015.	I-XI 2014.	I-XI 2015.	Indeks %	
						154	154
						154	154
F	Ostali poslovni rashodi (1+2+3)		11.824	14.053	18.520	157	138
1	Ostali rashodi i gubici		12.582	16.199	12.830	102	79
1.1	Gubici od prodaje i rashodovanja stal sred		1.760	3.445	1.594	91	46
1.2	Rahodi po osnovu ispravke vrijednosti i otp. po iz r p		8.050	9.895	9.001	112	91
1.3	Rashodovanje i gubici na zal. mat. i robe i o r		572	1.367	151	26	11
1.4	Ostali poslovni rashodi		2.200	1.492	2.084	95	140
2	Rashodi/gubici iz osnova umanjena vrij sred		1.112	990	1.700	153	172
3	Efekti promjene računovod. pol i ispr. greš.		-1.870	-2.696	3.991	-213	148
3.1	Rashodi iz osnova promjene računovod. politika		80	87	0	0	0
3.2	Rashodi iz osnova ispravki grešaka iz ranijih godina		0	0	0		
3.3	Naknadno utvrđeni rashodi iz osnova amortizacije iz ranijih godina		0	0	2.132		
3.4	Naknadno utvrđeni rashodi iz ranijih godina		2.100	0	1.885	90	
3.5	Povećanje vrijednosti zaliha		-4.050	-2.782	-891	22	32
3.6	Smanjenje vrijednosti zaliha učinaka		0	0	884		

Ostali poslovni rashodi najvećim dijelom se odnose na rashode po osnovu ispravke vrijednosti i otpisa potraživanja, i naknadno utvrđene rashode iz ranijih godina.

Naknadno utvrđeni rashodi iz ranijih godina odnose se na troškove amortizacije, troškove komunalnih naknada i poreza iz ranijih godina, troškove osiguranja iz ranijih godina, troškove sanacije vazdušnih mreža koje je na području Društva Sarajevo vršio Telecom i smanjenje troškove komunalija i zakupa iz ranijih godina itd.

Struktura naknadno utvrđenih rashoda iz ranijih godina I – XII 2015. godine data je u tabeli ispod:

Ekonomsko finansijsko poslovanje

N.b.	OPIS	IZNOS u KM
	Amortizacije	123.104
2	Naknade za kumulirani građevinskog i ostovnog zemljišta	453.833
3	Troškovi nabavljanih imovina iz ranijih godina	175.483
4	Sanacija građevinskih vrata - radovi TT	130.156
5	Komunalne naknade	428.340
6	Naknade za kvalitete javnih površina	69.257
7	Naknade za izdavanje lične	10.821
8	Zaključni računi godišne	32.838
9	Naknade fakturisane CTK i HM	8.200
10	Prostori namta izdane - inaje, uprave, etc. 18.381	48.880
11	Dug za okezu na okezu	8.771
12	Troškovi rezova 3G i 4G mreže	14.940
13	Troškovi usluga	11.871
14	Troškovi održavanja i umnogodni u ranijim godinama	3.795
15	Troškovi održavanja poslovanja u ranijim godinama	2.258
16	Multimedijalne usluge i dodatne usluge	8.487
17	Konkursa održanje potrošnja rashoda	7.797
18	Analiziranje troškova godišnjim obračunima	30.648
19	Upravna za 2014. Održavanje kopirne u 2014. do 5 godina	19.366
20	Radovi na održavanju i izmjenama u 2014. (Nastavljeni iz 2013.)	37.147
21	Uplatne opsežnosti izmjenama i izmjenama u 2014. do 2014. 179 u 2014.	42.999
22	Modeli, kursevi, razlike, etc.	3.105
23	Rezerve godišnjim izmjenama i godišnjim izmjenama	27.114
24	Troškovi 2013. godine - troškovi rezerve	3.574
25	Troškovi rezerve (porez, kamata, Zastupništva)	118.639
26	Troškovi rezerve (porez, kamata, Zastupništva)	17.524
27	Ostali rashodi	848.911
	Ukupno	4.012.435

Negativan iznos na poziciji F 3.5 - povećanje vrijednosti zaliha, odnosi se na prenos troškova u proizvodnju i zalihe gotovih proizvoda (kapitalizacija Telekom Inženjeringa). Ova pozicija služi kao korekcija ukupnih troškova koji su u cijelosti iskazani na pozicijama rashoda A, B, C i D.

Amortizacija i troškovi rezervisanja

Troškovi amortizacije i rezervisanja za period I - XII 2015. godine ostvareni su u iznosu od 123,1 milion KM i veći su za 3,4 miliona KM ili za 3% u odnosu na period I - XII 2014. godine dok su u odnosu na plan 2015. godine troškovi amortizacije i rezervisanja manji za 661 hiljadu KM ili za 1%.

U sljedećoj tabeli prikazani su troškovi amortizacije i rezervisanja za period I - XII 2015. godine, I - XII 2014. godine, te plan za 2015. godinu:

R.b.	VRSTA RASHODA	Rev plan 2015.	I - XII 2014.	I - XII 2015.	Indeks	
					(5/3)	(5/4)
1	2	3	4	5	6	7
1	Amortizacija i troškovi rezervisanja	123.795	118.718	123.104	99	103
1	Amortizacija do visine porezno priznatih rashoda	118.555	115.501	118.171	100	102
2	Rezervisanja	5.210	4.209	4.932	95	117

Iznos ostvarenih troškova rezervisanja u periodu I - XII 2015. godine odnosi se na rezervisanja po osnovu započetih sudskih sporova koji su procijenjeni od strane Izvršne direkcije za pravne poslove, upravljanje organizacijom i ljudskim resursima, te na rezervisanja za neiskorišteni dio godišnjih odmora

Ekonomsko finansijsko poslovanje

U dijelu ostalih rashoda (pozicija F 3.3 Priloga br.2) rashodi po osnovu amortizacije iz ranijih godina za period I - XII 2015. godine iznose 2,1 miliona KM, što zajedno sa troškom amortizacije i rezervisanja tekuće godine daje iznos od 125,2 miliona KM za period I - XII 2015. godine.

Finansijski rashodi

Finansijski rashodi za period I - XII 2015. godine ostvareni su u iznosu od 1,2 miliona KM i manji su za 321 hiljade KM ili za 22% u odnosu na period I - XII 2014. godine kad su iznosili 1,5 miliona KM, dok su u odnosu na plan za 2015. godinu manji za 297 hiljada KM ili za 21%.

U sljedećoj tabeli prikazani su finansijski rashodi za period I - XII 2015. godine sa uporednim podacima za period I - XII 2014. godine:

R.b.	VRSTA RASHODA	Rev plan 2015.	I - XII 2014.	I - XII 2015.	Indeks	
					(5/3)	(5/4)
1	2	3	4	5	6	7
III	Finansijski rashodi	1.450	1.474	1.153	79	78
1	Kamate po kreditima banaka	0	0	0	-	-
2	Kamate po kreditima odloz obaveza	300	409	82	27	20
3	Zatezne kamate	50	62	29	59	47
4	Kursne razlike	1.050	991	1.035	99	104
5	Ostali finansijski rashodi	50	11	7	13	60

Najvećim dijelom povećanje finansijskih rashoda se odnosi na povećanje rashoda po osnovu kursnih razlika

Finansijski rezultat

Ostvareni dobit u periodu I - XII 2015. godine iznosi 89,2 miliona KM i veći je za 923 hiljade KM ili za 1% u odnosu na ostvareni dobit u periodu I - XII 2014. godine kada je iznosila 88,3 miliona KM. U odnosu na plan I - XII 2015. godine koji iznosi 70,0 miliona KM ostvarena dobit je veća za 19,2 miliona KM ili za 27%. Na kraju, veće ostvarenje dobiti u odnosu na plan uticalo je manje ostvarenje rashoda u iznosu 31,5 miliona KM. Najznačajnije smanjenje ostvarenih rashoda u odnosu na plan evidentirano je na sljedećim troškovima:

- troškovi plaća i ostalih primanja zaposlenika i drugih fizičkih lica su manji za 4,3 miliona KM ili za 3%;
- troškovi sirovina i materijala su manji za 3,8 miliona KM ili za 47%;
- troškovi usluga održavanja koji su manji za 3,1 milion KM ili za 42%;
- troškovi zakupa za smeštaj, TK opreme za 0,9 miliona KM ili za 43%;
- troškovi reklame i sponzorstva koji su manji za 2,4 miliona KM ili za 20%;
- troškovi poštanskih i telekomunikacijskih usluga koji su manji za 12,2 miliona KM ili za 13%;
- troškovi premija osiguranja koji su manji za 1,5 miliona KM ili za 81%;
- troškovi nabavne vrijednosti, prodane robe koji su manji za 1,2 miliona KM ili za 15%;

U sljedećoj tabeli prikazani su finansijski rashodi za period I - XII 2015. godine sa uporednim podacima za period I - XII 2014. godine:

Ekonomsko finansijsko poslovanje

Realizacija investicijskih aktivnosti

(u 000 KM)						
R b	FINANSIJSKI REZULTAT	Rev. plan	I - XII 2014.	I - XII 2015.	Indeksi	
		2015			(5/3)	(5/4)
1	2	3	4	5	6	7
2	UKUPAN PRIHOD	560 237	576 827	547 903	98	95
3	UKUPNI RASHODI	490 221	488 519	458 673	94	94
4	DOBIT (2-3)	70.016	88.307	89.230	127	101
5	DOBIT / 1 zaposlenom	19,90	25,04	26,31	132	105
6	DOBIT / po dionici	1,10	1,39	1,41	127	101

Bilans stanja

Kada su u pitanju stanje i promjene u imovini, kapitalu i obavezama Društva, potrebno je naglasiti da ukupna aktiva na dan 31.12.2015. godine iznosi 1.210,8 miliona KM što predstavlja smanjenje od 26,6 miliona KM ili za 2% u odnosu na 2014. godinu kada je aktiva iznosila 1.237,4 miliona KM.

(u 000 KM)					
R.B.	Stavka finansijskog izvještaja	I - XII 2014	I - XII 2015.	Razlika	Indeks
1	2	3	4	5 (4-3)	6 (4/3)
1	Aktiva	1.237.424	1.210.814	-26.611	98
1 1	Stalna sredstva i dugoročni plasmani	969 409	921 429	-47.981	95
1 1 1	Nematerijalna sredstva	122 031	112 781	-9.250	92
	Nekretnine, postrojenja i oprema	778 125	737 990	-40.135	95
1.1.2	Ostala stalna materijalna sredstva	97	97	0	100
1 1 3	Dugoročni finansijski plasmani (022 do 029)	63 233	63 638	405	101
1 1 4	Druga dugoročna potraživanja (031+032)	5 849	6 868	1.019	117
1 1 5	Dugoročna razgraničenja	74	55	-20	73
1 2.	Tekuća sredstva (036+043)	268 015	289 365	21.370	108
1 2.1.	Zalihe i sredstva namijenjena prodaji	41 041	37 045	-3.996	90
1 2 2	Gotovina, kratkoročna potraživanja i kratkoročni plasmani	226.975	252 340	25.366	111
2	Vanbilansna aktiva	198.973	197.595	-1.378	99
3	Pasiva	1.237.424	1.210.814	-26.611	98
3 1	Kapital	1 067 426	1 069 252	1.827	100
3 2	Dugoročna rezervisanja (129+130)	32 486	31 401	-1.084	97
3 3	Dugoročne obaveze (132 do 138)	0	0	0	0
3 4	Odložene porezne obaveze	1.168	1 247	79	107
3 5.	Kratkoročne obaveze	72.090	56 193	-15.897	78
3 6	Pasivna vremenska razgraničenja	64 255	52 720	-11.536	82
4	Vanbilansna pasiva	198 973	197 595	-1.378	99

Realizacija investicijskih aktivnosti

Revidovanim Trogodišnjim planom poslovanja BH Telecoma za period 2015.-2017. (usvojen 21.09.2015. godine), u dijelu koji se odnosi na investicijske aktivnosti, predviđene su aktivnosti na investicijskim projektima za 2015. godinu – Revidovani OPI 2015 ukupne vrijednosti od 85.198.886 KM. Istovremeno, radi okončanja investicijskih aktivnosti na započetim projektima u prethodnim godinama, predviđena je i lista započetih investicija LZI 2015 u ukupnom iznosu od 20.251.031 KM. Dakle, suma svih planiranih investicijskih aktivnosti u 2015. godini po usvojenom Revidovanim OPI 2015 i LZI 2015 je **105.449.917 KM**

Realizacija pojedinih investicijskih aktivnosti za decembar 2015. godine (stanje na dan 19.02.2016 godine) u poređenju sa ciljevima (Revidovani Trogodišnji Plan poslovanja) je data u narednoj tabeli:

Investicijska aktivnost	Odobrenje investicionih sredstava	Pokrenuto nabavnih zahtjeva	Ugovoreno	Fizička realizacija	Finansijska realizacija
Decembar 2015 - CILJ	103.340.917	100.177.622	84.359.934	74.067.429	73.314.047
	98%	98%	80%	72%	70%
Decembar 2015 - OSTVARENO	103.801.917	97.191.855	85.243.010	74.803.154	71.905.379
	99%	97%	81%	72%	68%

Tabela: Stepen ostvarenja ciljeva po pojedinačnim investicijskim aktivnostima

Odobranje investicionih sredstava: Odobrena su sredstva planirana za realizaciju u 2015. godini u iznosu od **103.801.917 KM**, što je u okviru ciljne vrijednosti za mjesec decembar.

Plan nabavnih zahtjeva: Pokrenuto je **97.391.855 KM** nabavnih zahtjeva iz Revidovanog OPI 2015 i LZI 2015. Procentualno, ovo je manje za 3% od ciljnih vrijednosti za mjesec decembar.

Ugovaranje: Ugovoreno je **85.243.010 KM** što je u odnosu na dinamički plan za decembar u iznosu od 84.359.934 KM, više za 1% od ciljne vrijednosti za mjesec decembar.

Fizička realizacija: Fizička realizacija investicija u decembru 2015. godine iznosi **74.803.154 KM**, što je za 4% manje od ciljne – referentne vrijednosti za mjesec decembar.

Finansijska realizacija: Finansijska realizacija investicija u decembru 2015. godine iznosi **71.905.379 KM**, što je za 2% manje od ciljne vrijednosti za mjesec decembar.

U ukupni iznos realizacije uračunat je i iznos od **1.646.514,14 KM** koji je iz sredstava održavanja ID IT preknjižen kao investicija.

Kolaudacija investicionih ulaganja u ovom periodu iznosi **164.106.379 KM**

U tabelama u nastavku je dat detaljniji pregled realizacije svake od pojedinačnih investicijskih aktivnosti, po direkcijama

Izveštaj o realizaciji investicijskih aktivnosti u 2015. godini

Redni Broj	Opis	Ostvareno I - XII 2014. (ODOBRENO)	Prenos iz 2014 (LZI 2015)	Plan 2015 (Rev.OPI 2015)	Plan 2015 (Uvećan za prenos iz 2014)	Dinamički plan I - XII 2015	Ostvareno I - XII 2015.	Indeks ostvarenja		
1	2	3	4	5	6=4+5	7	8	9=8/3	10=8/6	11=8/7
1	ID TIRS	1.035.212	441.350	2.000.000	2.441.350	2.392.523	2.441.350	236	100	102
2	D BH Line	77.568.740	9.368.961	48.415.900	57.784.861	56.629.164	57.674.861	74	100	102
3	D BH Mobile	46.963.487	7.322.121	22.799.000	30.121.121	29.518.698	29.610.121	63	98	100
4	ID PPULJR	19.353.901	892.270	3.753.082	4.645.352	4.552.445	3.764.352	19	81	83
5	ID RP	2.581.175	2.000.000	500.000	2.500.000	2.450.000	2.500.000	97	100	102
6	D PIP	539.000	176.701	273.500	450.201	441.197	450.201	84	100	102
7	ID IT	22.579.009	49.629	6.989.464	7.039.093	6.898.311	6.893.093	31	98	100
8	TI	286.128	0	467.940	467.940	458.581	467.940	164	100	102
8	UKUPNO	170.906.652	20.251.031	85.198.886	105.449.917	103.340.919	103.881.817	81	80	100

Tabela : Realizacija investicijske aktivnosti odobrenja investicionih kredita.

Redni Broj	Opis	Ostvareno I - XII 2014. (POKRENUTO NZ)	Prenos iz 2014 (LZI 2015)	Plan 2015 (Rev.OPI 2015)	Plan 2015 (Uvećan za prenos iz 2014)	Dinamički plan I - XII 2015.	Ostvareno I - XII 2015	Indeks ostvarenja		
1	2	3	4	5	6=4+5	7	8	9=8/3	10=8/6	11=8/7
1	ID TIRS	1.035.212	441.350	2.000.000	2.441.350	2.310.282	2.441.350	236	100	105
2	D BH Line	76.406.171	9.368.961	48.415.900	57.784.861	54.889.118	52.228.503	58	96	96
3	D BH Mobile	46.304.702	7.322.121	22.799.000	30.121.121	28.615.065	28.950.894	63	96	101
4	ID PPULJR	17.226.776	892.270	3.753.082	4.645.352	4.413.084	3.524.152	20	76	80
5	ID RP	2.581.175	2.000.000	500.000	2.500.000	2.375.000	2.500.000	97	100	105
6	D PIP	494.000	176.701	273.500	450.201	427.691	359.401	73	80	84
7	ID IT	22.042.566	49.629	6.989.464	7.039.093	6.687.139	7.019.985	32	100	105
8	TI	286.128	0	467.940	467.940	444.543	367.570	128	79	83
8	UKUPNO	166.376.730	20.251.031	85.198.886	105.449.917	100.177.422	97.391.855	59	92	97

Tabela : Realizacija investicijske aktivnosti pokretanja nabavnih zahtjeva.

Redni Broj	Opis	Ostvareno I - XII 2014. (UGOVORENO)	Prenos iz 2014 (LZI 2015)	Plan 2015 (Rev.OPI 2015)	Plan 2015 (Uvećan za prenos iz 2014)	Dinamički plan I - XII 2015	Ostvareno I - XII 2015.	Indeks ostvarenja		
1	2	3	4	5	6=4+5	7	8	9=8/3	10=8/6	11=8/7
1	ID TIRS	1.034.720	441.350	2.000.000	2.441.350	1.953.000	2.441.200	236	100	125
2	D BH Line	75.019.422	9.368.961	48.415.900	57.784.861	46.227.889	42.223.834	56	73	91
3	D BH Mobile	42.044.105	7.322.121	22.799.000	30.121.121	24.096.897	28.020.000	67	93	116
4	ID PPULJR	12.717.265	892.270	3.753.082	4.645.352	3.716.282	2.787.736	22	60	75
5	ID RP	2.581.175	2.000.000	500.000	2.500.000	2.000.000	2.477.000	96	99	124
6	D PIP	405.822	176.701	273.500	450.201	360.161	208.183	51	46	58
7	ID IT	21.905.329	49.629	6.989.464	7.039.093	5.631.275	6.795.169	31	97	121
8	TI	223.671	0	467.940	467.940	374.352	289.886	130	62	77
8	UKUPNO	155.931.510	20.251.031	85.198.886	105.449.917	84.359.934	85.243.010	55	81	101

Tabela : Realizacija investicijske aktivnosti ugovorenja.

Redni Broj	Opis	Ostvareno I - XII 2014. (FIN. REALIZACIJA)	Prenos iz 2014 (LZI 2015)	Plan 2015 (Rev.OPI 2015)	Plan 2015 (Uvećan za prenos iz 2014)	Dinamički plan I - XII 2015.	Ostvareno I - XII 2015.	Indeks ostvarenja		
1	2	3	4	5	6=4+5	7	8	9=8/3	10=8/6	11=8/7
1	ID TIRS	591.960	441.350	2.000.000	2.441.350	1.088.945	2.113.144	421	87	124
2	D BH Line	62.138.116	9.368.961	48.415.900	57.784.861	40.449.403	35.481.203	57	61	88
3	D BH Mobile	36.744.980	7.322.121	22.799.000	30.121.121	21.084.784	23.223.586	63	77	110
4	ID PPULJR	10.922.368	892.270	3.753.082	4.645.352	3.251.746	2.335.982	21	50	72
5	ID RP	581.175	2.000.000	500.000	2.500.000	1.750.000	477.000	82	19	27
6	D PIP	210.820	176.701	273.500	450.201	315.141	35.042	17	8	11
7	ID IT	21.770.708	49.629	6.989.464	7.039.093	4.927.365	6.303.021	29	90	128
8	TI	176.688	0	467.940	467.940	327.558	289.886	164	62	88
8	UKUPNO	133.048.016	20.251.031	85.198.886	105.449.917	73.844.943	71.305.378	54	88	97

Tabela : Realizacija investicijske aktivnosti u dinamičkoj realizaciji.

Redni Broj	Opis	Ostvareno - XII 2014. (FIZ. REALIZACIJA)		Prenos iz 2014. (LZI 2015)		Plan 2015. (Rev. OP1 2015)		Plan 2015. (Uvećan za prenos iz 2014)		Dinamički plan 1. - XII 2015		Ostvareno 1. - XII 2015		Indeks ostvarenja		
		3	4	5	6	7	8	9	10	11	12	13	14	15	16	17
1	IZ TROS	501.860	441.350	2.000.000	2.441.350	1.000.000	2.441.350	43.338.646	57.784.861	43.338.646	1.000.000	38.082.136	425	87	88	
2	IZ PRUŽENJA USLUGA	26.798.404	9.368.060	-48.416.200	-48.416.200	-48.416.200	-48.416.200	30.121.121	30.121.121	22.590.841	22.590.841	23.500.428	63	78	104	
3	IZ PRUŽENJA USLUGA	372.344.000	7.622.171	32.730.000	32.730.000	32.730.000	32.730.000	4.645.362	4.645.362	3.484.014	3.484.014	2.355.982	21	51	68	
4	IZ PRUŽENJA USLUGA	1.100.368	892.270	5.753.000	5.753.000	5.753.000	5.753.000	2.500.000	2.500.000	1.875.000	1.875.000	477.000	82	19	25	
5	IZ PRUŽENJA USLUGA	581.175	2.000.000	500.000	500.000	500.000	500.000	450.201	450.201	337.651	337.651	35.042	17	8	10	
6	IZ PRUŽENJA USLUGA	210.820	176.701	73.500	73.500	73.500	73.500	7.039.093	7.039.093	5.279.320	5.279.320	6.303.021	29	90	119	
7	IZ PRUŽENJA USLUGA	31.776.795	46.629	5.989.286	46.629	5.989.286	46.629	487.940	487.940	350.955	350.955	289.886	164	62	83	
8	IZ PRUŽENJA USLUGA	476.688	0	407.840	407.840	407.840	407.840	0	0	0	0	0	0	0	0	0
9	UKUPNO	136.281.704	20.351.031	65.106.586	65.106.586	65.106.586	65.106.586	79.067.430	104.449.017	79.067.430	79.067.430	74.002.154	54	71	85	

Tablica: Realizacija investicijske aktivnosti (nabava materijala)

Stanje sredstava u pripremi i zalihe

Stanje sredstava u pripremi i zalihe

Stanje sredstava u pripremi i stanje zaliha na dan 31.12.2015. godine čine stavke prikazane u sljedećoj tabeli u iznosima:

R.b.	OPIS	Na dan 31.12.2014.	Na dan 31.12.2015.	Razlika	Indeks
I	Stanje stalnih sredstava u pripremi – investicija u toku (WBS)	61.124	55.524	-5.600	91
1	Zalihe investicionog materijala	46.417	34.085	-12.332	73
2	Oprema za koju nisu ispost fakture	1.487	1.760	273	118
4	Izvršeni radovi i Inž-nisu ispostavljene situacije	4.855	2.562	-2.293	53
5	Troškovni element (0256*)	0	0	0	
I	UKUPNA SRED. U PRIPREMI (1 do 5)	113.883	93.931	-19.952	82
6	Potrošni materijal i rezervni dijelovi	32.695	29.278	-3.417	90
7	Trgovačka roba	7.408	7.168	-240	97
8	Materijal na putu		373	-218	63
9	Postrojenja i oprema namijenjena prodaji	85	0	-85	0
II	NEINVESTICIJSKE ZALIHE (6 do 9)	40.779	36.820	-3.959	90
III	UKUPNA SREDSTVA (I + II)	154.662	130.751	-23.911	85

Struktura sredstava u pripremi (stanje WBS-a) na dan 31.12.2015. godine

U sredstva u pripremi spadaju ulaganja u stalna sredstva - investicije u toku, zalihe investicionog materijala, oprema i radovi za koje nisu ispostavljene fakture i obračunske situacije. Za analizu stanja i promjena na sredstvima u pripremi za period 01.01.-31.12.2015. godine, izvršena su poređenja sa stanjem i promjenama u toku 2013. i 2014. godine, kako je prikazano u sljedećem tabelarnom pregledu

(u 000 KM)

R.b.	OPIS	Promjene u periodu 01.01.-31.12.13.	Promjene u periodu 01.01.-31.12.14.	Promjene u periodu 01.01.-31.12.15.	Ind.	Ind.
1	Početno stanje 01.01.	211.873	224.700	113.883	106	51
2	Nabavka u toku godine	140.434	135.104	76.129	96	56
3	Kolaudovano	-127.731	-240.479	-93.861	188	39
3a	Kolaudovano ukupno za period 1-12.2015.			-164.106		
3b	Kolaudovano – iz procjena na 31.12.2014.			70.246		
4	Preknjiženje inv. nab. iz poč. st. na rashod	-7	39	236	557	605
5	Prenos sa IP na zalihe mater./opreme	-208	-3.799	-486	1.844	13

Stanje sredstava u pripremi i zalihe

Stanje sredstava u pripremi i zalihe

R.b.	OPIS	Promjene u periodu 01.01.-31.12.13.	Promjene u periodu 01.01.-31.12.14.	Promjene u periodu 01.01.-31.12.15.	Ind	Ind
1	2	3	4	5	6(4/3)	7(5/4)
9	Preknj sa zal inv mat /opr sa sit inv i opm	-1.951	-287	-578	15	215
10	Utrošeno na realizaciju i potrošeni nabavki	365	-129	-125	37	107
11	Preknjiženje sa zaliha invest materijala/opreme na materijal namijenjen prodaji	0	-20	84		
12	Prijem materijala i opreme na sitan inventar i potrošni materijal ili trošak	1	-84	-73	8420	36
13	Zaprimanje materijala/opreme bez rudžbenice	0	353	19		5
14	Višak/manjak po popisu	-332	-119	-20	36	17
15	Prenos, postoj i oprema namijenjena prodaji	-136	-	0		
16	Rashod po popisu	-79	-313	-320	396	102
17	Nivelacija cijena	-596	-519	-743	87	143
18	Prijem sa druge klase	3.781	0	0		0
19	Preknjiženje investicija na rashod u prethodnoj godini	0	0	0	0	0
20	Ispravka zaliha invest materijala i opreme	0	-478	478		
2	Stanje na WBS-u (1 do 17)	224.700	113.883	93.931	51	82
18	Stalna sredstva u pripremi	173.700	84.124	55.524	35	91
19	Zalihe investicionog materijala	41.558	46.417	34.085	112	73
20	Izvršene- nefakturisane investicije	4.930	6.341	4.322	129	68
21	Troškovni element (0256*)	4.512	0	0	0	-
3	Stanje sred. u pripremi (18 do 21)	224.700	113.883	93.931	51	82
4	Koeficijent obrta = Kolaudovane investicije u toku 1 godine / prosječna vrijednost sredstava u pripremi (stanje na početku godine + stanje na kraju godine) / 2)	0,59	1,83	0,90	310	49

Stanje sredstava u pripremi na dan 31.12.2015.godine ukupno iznosi 93,93 miliona KM, što znači da se stanje sredstava smanjilo u odnosu na početak godine za 19,95 miliona KM ili za 17,52 %

Ukupan iznos od 93,93 miliona KM sredstava u pripremi na dan 31.12.2015.godine čine: stalna sredstva u pripremi koja su realizovana / isporučena / ugrađena direktno na objekte u iznosu od 55,52 miliona KM ili 59,11% od ukupnih sredstava u pripremi. zalihe investicionog materijala koje su knjižene na sredstva u pripremi u iznosu od 34,08 miliona KM ili 36,29% od ukupnih sredstava u pripremi

izvedeni radovi i proizvedena oprema Telecom Inženjeringa i vanjskih dobavljača za koje nisu ispostavljene situacije fakture u iznosu od 4,32 miliona KM ili 4,60% od ukupnih sredstava u pripremi.

U periodu I – XII 2015. godine od ukupnih investicija u pripremi, ukupno je kolaudovano 164,1 mil KM, od čega se na tekuću godinu odnosi 93,86 mil KM, a na kolaudaciju sredstava koja su stavljena u upotrebu u periodu do 31.12.2014. godine i evidentirana kao kolaudovana se 31.12.2014. godine se odnosi 70,24 mil KM

Zalihe investicionog materijala na dan 31.12.2015.godine

U poslovnim knjigama investicioni materijal se vodi na stalnim sredstvima u pripremi. Stanje i promjene na zaliham investicionog materijala na dan 31.12.2015, 31.12.2014. i 31.12.2013. godine prikazano je u tabeli:

(u 000KM)

R.b.	OPIS	Promjene u periodu 01.01.-31.12.13.	Promjene u periodu 01.01.-31.12.14.	Promjene u periodu 01.01.-31.12.15.	Indos	Indos
1	2	3	4	5	6(4/3)	7(5/4)
1	Početno stanje 01.01	49.589	41.558	46.418	84	112
2	Nabavka u toku godine	41.843	37.920	9.955	91	19
3	Utrošeno na invest u toku godine	-50.565	-31.697	-21.083	63	54
4	Preknj sa zal inv mat /opr sa sit inv i opm	-1.951	287	-618	15	50
5	Besplatna isporuka	0	0	0	-	-
6	Višak / manjak po popisu	-332	-119	-20	36	14
7	Rashod po popisu	-79	-313	-320	396	0
8	Nivalacija cijena	-596	-519	-743	87	143
9	Zaprimanje materijala/opreme bez rudžbenice	0	353	19	-	0
10	Preknjiženje sa zaliha invest.materijala/opreme na materijal namijenjen prodaji	0	0	0	-	-
11	Postrojenja i oprema namijenjena prodaji	0	0	0	0	0
12	Donos sa druge klase	3.781	0	0	0	-
13	Kretanje materijala između skladišta -Prenos na direkcije	-134	0	0	0	-
14	Prijem u skladište, demontirana terminalna oprema	1	0	0	0	-
15	Ispravka- zalihe inv.mat. i opreme	0	-478	478	-	-100
2	Stanje zaliha invest.mater. (1 do 15)	41.558	46.418	34.085	112	78

U periodu I – XII 2015. godine nabavljeno je novog investicionog materijala u vrijednosti od 9,95 miliona KM, utrošeno za investicije u izgradnji 21,08 miliona KM, a stanje zaliha materijala u odnosu na početak godine se smanjilo za 12,33 milion KM ili za 26,57%.

Neinvesticijske zalihe

Neinvesticijske zalihe obuhvataju zalihe potrošnog materijala, rezervnih dijelova, sitnog inventara, proizvođače u toku gotovih proizvoda, trgovačke robe, opreme namijenjena prodaji i materijal na putu. Na dan 31.12.2015.godine ukupno iznose 36,82 miliona KM, i manje su za 1,95 miliona KM ili za 10,00% u odnosu na početno stanje. Sastoje se od:

- potrošnog materijala koji iznosi 17,27 miliona KM ili 46,90% od ukupnih neinvesticijskih zaliha i manje je za 0,03 miliona KM ili za 4,48% u odnosu na početno stanje potrošnog materijala
- rezervni dijelovi iznose 10,44 miliona KM ili 28,34% od ukupnih neinvesticijskih zaliha i manje su za 2,81 miliona KM ili za 21,24% u odnosu na početno stanje rezervnih dijelova

Stanje sredstava u pripremi i zalihe

- sitan inventar iznosi 1,57 miliona KM ili 4,27% od ukupnih neinvesticijskih zaliha i veći je za 0,21 milion KM ili za 15,26% u odnosu na početno stanje sitnog inventara.
- Ostale zalihe iznose 7,54 miliona KM ili 20,48% od ukupnih neinvesticijskih zaliha i manje su za 0,54 milion KM ili za 6,71% u odnosu na početno stanje ostalih zaliha.

U sljedećem tabelarnom pregledu dati je sumarni pregled vrijednosti zaliha i koeficijenta obrta zaliha u Društvu na dan 31.12.2015. godine i promjene stanja u odnosu na prethodnu godinu:

(u 000 KM)							
R.b.	VRSTA ZALIHA	Stanje na dan 31.12.13	Koef. obrt	Stanje na dan 31.12.14	Koef. obrt	Stanje na dan 31.12.15	Koef. obrta
1	2	3	4	5	6	7	8
1	Potrošni materijal	18.474	1,04	18.079	0,7	17.269	0,69
2	Rezervni dijelovi	14.574	1,52	13.251	0,97	10.436	1,64
3	Sitan inventar	1.428	2,35	1.365	1,16	1.573	0,72
I	POTROŠ.MAT., REZER. DIJ I INVENTAR. (1 do 3)	34.476	1,06	32.695	0,71	29.278	0,72
4	Proizvodnja - u toku	44	-	116	-	86	-
5	Golovi proizvodi	129	0,41	117	0,39	173	0,24
6	Ostalo - trgovačka roba	7.064	1,38	7.175	1,45	6.909	0,89
7	Postrojenja i oprema namijenjena prodaji	1.247	-	85	-	0	-
8	Materijal na putu	61	-	591	-	373	-
II	OSTALE ZALIHE (4 do 8)	8.545	1,38	8.084	1,44	7.542	0,89
III	NEINVEST.ZALIHE (I + II)	43.021	1,24	40.779	1,04	36.820	0,81
IV	INVESTICIONI MATER.	41.558	1,9	46.417	1,09	34.085	0,96
V	UKUPNE ZALIHE (III +IV)	84.579	1,42	87.196	1,05	70.905	0,86

Na dan 31.12.2015. godine, ukupne zalihe (zalihe investicionog i neinvesticionog materijala) zajedno iznose 70,9 milion KM, i manje su u odnosu na dan 31.12.2014. godine (u odnosu na početno stanje) za 16,29 miliona KM ili za 18,68%

Zalihe bez kretanja

Zalihe bez kretanja

U narednoj tabeli dati su podaci o vrijednosti zaliha koje nisu imale kretanje u periodu 1, 2, 3 i više godina

Period	INVEST.MAT.	POTR. MATERIJAL	REZ. DIJEL.	INVENTAR	TRG. ROBA	GOT. PROIZ.	UKUPNO ZALIHE
1	2	3	4	5	6	7	8 (do 7)
II 12.2002	86.496,90	2.613,27		1.992,84			100.000,00
31.12.2010							
31.12.2012	2.710.534,19	43.862,27	10.088,22	12.583,21	12.480,98	16.755,79	1.000.156,77
31.12.2015	4.801.197,39	110.850,36	1.540.595,35	1.778.479,33	75.127,67	17.107,41	8.429.321,44
31.12.2015							
31.12.2014	9.116.982,16	222.343,55	2.425.178,18	1.042.501,68	434.376,57	20.853,88	14.861.631,00
31.12.2015							

Zaposlenost i kadrovi

Zaposlenost i kadrovi

Zaposlenost i kadrovi

Tabelarni pregled zaposlenosti i kadrova za decembar 2015 godine u odnosu na decembar 2015 godine

R/b	Direkcije	Plan 31.12.15 za post	Stanje na dan 31.12.15	Ostvareno decembar 2015			Ukupno (9+10)	Razlika (12-11)				
				ukupno	određeno	neodređeno						
1	2	3	4	5	6	7	8	9	10	11	12	
1	G D	862		851	13	14	864	829	21	15	850	-14
2	D Sarajevo	792		783	11	5	794	735	15	6	750	-44
3	D Tuzla	430		431	-	10	431	401	10	5	411	-20
4	D Zenica	360		353	7	3	360	341	9	7	350	-10
5	D Bihać	271		265	6	3	271	261	7	3	268	-3
6	D Travnik	196		192	4		196	191	3	4	194	-2
7	D Mostar	174		171	3		174	162	-	4	162	-12
8	D Goražde	65		65			65	62	2	1	64	-1
9	T I	329		326	5		331	291	11	1	302	-29
10	D Brčko	17		16	1		17	16	3	-	19	2
11	D B Luka	19		18	1		19	17	1	-	18	-1
12	TC Kozarc	3		3			3	3	-	-	3	0
13	TC Derвента	1		1			1	1	-	-	1	0
UKUPNO		3 519		3 475	37	38	3 526	3 310	82	40	3 392	-134

Od ukupnog broja zaposlenika koji su bili u radnom odnosu u decembru 2015 godine (isključivo plaće) u toku mjeseca 25 radnika je objavljeno sa obavještenjem o osiguranju zbog prestanka radnog odnosa u Generalnoj direkciji 4 (1 SSS, 1 VSS penzionisanje, 2 VSS spolaznimo), Direkcija Sarajevo 8 (1 VSS, 1 VSS, 1 SSS, 2 VKV, 1 NSS svi penzionisani), Direkcija Tuzla 3 (2 KV, 1 NSS svi penzionisani), Direkcija Zenica 1 (VSS penzionisanje), Direkcija Travnik 2 (1 VSS, 1 SSS penzionisanje), Direkcija Mostar 1 (VSS penzionisanje), Direkcija Goražde 1 (1 SSS penzionisanje), Telecom izvanmjernog 7 (2 VSS, 2 SSS, 1 VKV, 1 KV, 1 NSS, svi penzionisani). U toku mjeseca dva radnika su promijenila osnovnu organizacionu jedinicu, to je iz Direkcije Sarajevo u Telecom centar SCC, iz Direkcije Travnik u Telecom centar Novi Travnik. Oba radnika su prikazana u broju radnika osnovnim organizacionim jedinicama u kojima su bili na početku mjeseca.

U toku mjeseca za samostalan rad se obučavalo ukupno 46 pripravnika

Tabelarni pregled zaposlenika sa kojima je zasnovan radni odnos u decembru 2015.godine, po osnovu odluka Uprave Društva o potrebi zasnivanja radnog odnosa, po organizacionim jedinicama:

R/b	Organizaciona jedinica	Broj radnika	Naziv radnog mjesta	Stručna sprema	Određeno (do 12 mj.)	Neodređeno	Javni oglas	Iz registra aplikacija
1	Generalna direkcija	1	Stručni saradnik	VSS	1	-	-	1
2	Direkcija Brčko	1	Šef Odjeljenja	VSS	1	-	-	1
Ukupno		2			2	-	-	2

Zaposlenost i kadrovi

Tabelarni pregled broja zaposlenika na dan 31.12.2015 godine i poređenje u odnosu na dan 30.11.2015 godine:

	Plan 31.12.2015.	Stanje 30.11.2015.	Stanje 31.12.2015.	Razlika
Ukupni broj	3.519	3.422	3.367	-55
Na neodređeno	-	3.344	3.285	-59
Na određeno	-	78	82	+4

Ostvarene neto plaće po kvalifikacijama


U tabeli koja slijedi date su ostvarene prosječne neto plaće po kvalifikacionoj strukturi za period I - XII 2014 /2015 godine

Stručna sprema	Period	Broj radnika	Broj efek sati	Br norma radnika	Razlika	Ukupna neto plata	Neto plata po radniku	Neto satnica po radniku
1	2	3	4	5(4/174)/12	6(5-3)	7	8	9
VSS	I - XII 2014	1 039	2 141 197	1 025	14	32 189 307	2 615,80	15,03
	I - XII 2015	1 031	2 145 495	1 028	7	32 004 408	2 595,56	14,92
VSS	I - XII 2014	336	703 516	307	1	7 413 193	1 833,50	10,54
	I - XII 2015	319	684 743	308	5	7 198 908	1 829,32	10,51
VKV	I - XII 2014	458	986 878	473	1	8 938 697	1 970,11	9,06
	I - XII 2015	428	949 580	456	28	8 599 934	1 575,84	9,06
SSS	I - XII 2014	1 177	2 466 250	1 181	4	17 927 210	1 520,11	7,27
	I - XII 2015	1 150	2 433 099	1 165	15	17 684 345	1 264,67	7,27
KV	I - XII 2014	388	820 770	394	6	5 453 837	1 156,19	6,64
	I - XII 2015	368	793 547	380	12	5 256 784	1 152,65	6,62
NSS	I - XII 2014	122	267 944	128	6	1 302 887	640,78	4,86
	I - XII 2015	109	233 015	113	15	1 145 004	847,74	4,87
Ukupno	I - XII 2014	3 524	7 386 553	3 538	17	73 225 131	1 724,91	9,81
	I - XII 2015	3 394	7 241 475	3 468	74	71 889 382	1 727,38	9,93

Prosječno ostvarena neto plaća zaposlenika BH Telecoma za mjesec decembar 2015. godine iznosi 1.727,38 KM i u odnosu na mjesec decembar 2014. godine kada je iznosila 1.724,91 KM, veća je za 2,5 KM. Iskazane prosječne neto plaće u sebi sadrže pripadajući porez na dohodak.

Broj: 00.1-1 1-385/16-19

Sarajevo, 30.06.2016. godine



Prilog 1. PRIHOD

Prilog 1. PRIHOD

R b	VRSTA PRIHODA	Rev plan 2015	I - XII 2014	I - XII 2015.	Indeks		% učeš
					(5/3)	(5/4)	
1	2	3	4	5	6	7	8
I	POSLOVNI PRIHODI (A do C)	556.187	569.742	542.421	98	95	99,00%
A	Prihodi od prodaje učinaka - usluga (1 do 3)	496.312	513.682	496.033	100	97	90,53%
1	BH LINE (1.1. i 1.2.)	244.426	257.148	244.698	100	95	44,56%
1.1	FIKSNA MREŽA	154.565	178.576	154.009	100	88	28,11%
1.1.1	Poslovni korisnici - fiksna mreža	94.301	103.460	95.603	101	92	17,45%
1.1.1.1	Poslovni korisnici POTS/ISDN/CLL/WLL	32.360	34.096	30.926	96	91	5,64%
1.1.1.2	Zakup BH Line	4.248	4.338	4.260	100	98	0,78%
1.1.1.2.1	Zakup - u region dirkcijama	438	507	411	94	81	0,07%
1.1.1.2.2	Zakup - u Generalnoj direkciji	3.810	3.831	3.849	101	100	0,70%
1.1.1.3	NTS usluge,VPN zaj prihod i ost. prihod	281	274	219	78	80	0,04%
1.1.1.4	Odnosi sa operatorma	57.412	64.752	60.198	105	93	10,99%
1.1.1.4.1	Međunarodna govorna usluga	44.400	46.016	46.234	104	100	8,44%
1.1.1.4.1.1	Termin. I tranz. međ. saob. -ino operat	24.200	25.243	26.846	111	106	4,90%
1.1.1.4.1.2	Terminiranje međ. saob. -BiH operat	20.200	20.773	19.388	96	93	3,54%
1.1.1.4.2	Nacionalna govorna usluga	13.000	18.725	13.951	107	75	2,55%
1.1.1.4.2.1	Termin. I tranz. I polazni CS/ICPS saob	12.976	18.697	13.914	107	74	2,54%
1.1.1.4.2.2	NTS u veleprodaji	24	27	37	156	137	0,01%
1.1.1.4.3	Usluge LLU	12	12	12	99	-	0,00%
1.1.1.4.3.1	Usluge pristupa pojedinačnoj petlji	12	12	12	99	-	0,00%
1.1.1.4.3.2	Usluge kolokacije	0	0	0	-	-	0,00%
1.1.2	Privatni korisnici POTS/ISDN/CLL/WLL	60.264	72.116	58.406	97	81	10,66%
1.2.	BIHPAK, BIHNET, BUNDLE	89.861	81.572	90.688	101	111	16,55%
1.2.1	BIHPAK	2.600	3.302	2.644	102	80	0,48%
1.2.2.	BIHNET	32.441	33.285	32.444	100	97	5,92%
1.2.2.1	BIHNET - pristup internetu	30.441	31.732	30.444	100	96	5,56%
1.2.2.2	GIA usluga	2.000	1.553	2.001	100	129	0,37%
1.2.3	BUNDLE (Moja TV, Top Internet)*	54.820	44.984	55.600	101	124	10,15%
2	BH MOBILE (2.1 do 2.4.)	250.482	255.084	249.269	100	98	45,50%
2.1	BH Mobile - postpaid	93.532	84.983	88.140	94	104	16,09%
2.2	Prepaid	146.050	156.877	150.579	103	96	27,48%
2.3	Roaming	10.500	12.758	10.132	96	79	1,85%
2.3.1	Roaming međunarodni	10.370	12.605	10.038	97	80	1,83%
2.3.1.1	Ostvareni prihod - roaming saobraćaj	n/a	47.459	33.878	-	71	6,18%
2.3.1.2	Popust po osnovu discount agreementa*	n/a	-34.854	-23.840	-	68	-4,35%
2.3.2	Roaming domaći	130	153	94	72	61	0,02%
2.4	Ostali prihodi i NTS	400	466	418	105	90	0,08%

Prilog 1. PRIHOD

:Rb)	VRSTA PRIHODA	Rev plan 2015	I - XII 2014.	I - XII 2015.	Indeks		% učeš
					(5/3)	(5/4)	
1	2	3	4	5	6	7	8
3	PRIHODI OD OSTALIH USLUGA (3.1. do 3.3.)	1.405	1.450	2.066	147	143	0,38%
3.1	Od slanja telegrama	80	97	86	108	89	0,02%
3.2	Od ostalih usluga (RTV naplata)	1.110	1.190	1.059	95	89	0,19%
3.3	Ostale usl. i eksterni usl. TI	215	163	921	428		0,17%
B	PRIHOD OD PRODAJE ROBE - term.oprema	39.975	30.177	34.118	85	113	6,23%
C	OSTALI POSLOVNI PRIHODI	19.900	25.883	12.270	62	47	2,24%
1	Od zakupa - ostalo	1.400	1.376	1.355	97	98	0,25%
2	Od donacija	2.000	2.731	1.760	88	64	0,32%
3	Od naplate štete s temelja osiguranja	520	874	470	90	54	0,09%
4	Od penala	270	1.405	265	98	19	0,05%
5	Prih. od djelat. DIS-a	177	334	160	91	48	0,03%
6	Dobici od prodaje stalnih sredstava	226	248	294	130	119	0,05%
7	Naplaćena otpisana potraživanja iz ranijeg perioda	3.700	3.164	3.546	96	112	0,65%
8	Otpis obaveza ukinuta rezervisanja i ostali	950	3.057	1.030	108	34	0,19%
9	Prihodi iz ranijih godina	615	47	1.310	213	2787	0,24%
10	Prihodi od rabata - ugovori o popustu	9.300	11.670	1	0	0	0,00%
11	Ostali nespomenuti prihodi	742	976	2.079	280	213	0,38%
II	FINANSIJSKI PRIHODI	4.050	7.085	5.482	135	77	1,00%
1	Kamate na oročena sredstva	300	3.019	548	183	18	0,10%
2	Kamate na sredstva po viđenju	1.000	684	1.442	144	211	0,26%
3	Zatezne kamate	250	202	309	124	153	0,06%
4	Kursne razlike	500	1.063	994	199	94	0,18%
5	Ostali prihodi od finansiranja	2.000	2.117	2.188	109	103	0,40%
III	UKUPAN PRIHOD (I i II)	560.237	576.827	547.903	95	95	100,00%

Ostvareni prihodi po vrsti usluge za period I-XII 2015.god

R B	VRSTA PRIHODA	Revidovani plan 2015.	I - XII 2014	I - XII 2015	Indeks		% učeš
					(5/3)	(5/4)	
1	2	3	4	5	6	7	8
1.	Govorna usluga	332.205	348.072	328.051	99	94	60%
1.1	Fiksna mreža (pols. ISDN, CLL, WLL)	92.624	106.212	89.332	96	84	16%
1.2	Mobilna mreža postpaid	93.532	84.983	88.140	94	104	16%
1.3	Mobilna mreža prepaid	146.050	156.877	150.579	103	96	27%
2.	BIHPAK I pristup Internetu	33.041	35.034	33.087	100	94	6%
3.	BUNDLE	54.820	44.984	55.600	101	124	10%
4.	Zakup i ostali prihodi po osnovu TK usluga	6.334	6.528	6.964	110	107	1%
5	Veleprodaja	79.435	90.957	72.554	91	80	13%

Prilog 1. PRIHOD

6	Prihod od prodate robe	39.975	30.177	34.118	85	113	6%
7	Finansijski i ostali prihodi	14.427	21.075	17.528	121	83	3%
	Ukupni prihodi	560.237	576.827	547.903	96	85	100%

Ostvareni prihodi po korisnicima za period I – XII 2015 godine

VRSTA	PRIHODA	Revidovani plan 2015.	I - XII 2014.	I - XII 2015.	Indeks		% učeš.
					(5/3)	(5/4)	
A.	Poslovni korisnici	189.697	201.776	176.929	93	88	32%
1	Govorna usluga	79.125	78.079	74.751	94	96	14%
1.1	Fiksna mreža - POTS/ISDN/CLLWLL	32.360	34.096	30.926	96	91	6%
1.2	BH Mobile - postpaid	46.766	43.983	43.825	94	100	8%
2	Data - BH Line	12.691	11.293	11.538	91	102	2%
2.1	BIHPAK	2.600	3.302	2.644	102	80	0%
2.2	Pristup internetu (BIHNET)	10.091	7.991	8.894	88	111	2%
3	Ostali prihod	11.306	15.704	11.747	104	75	2%
3.1	Zakup fiksna mreža	4.248	4.338	4.260	100	98	1%
3.2	NTS usluge,VPN zaj prihod i osti prihod	681	740	637	94	86	0%
3.3	Od slanja telegrama	80	97	86	108	89	0%
3.4	Od ostalih usluga (RTV naplata)	1.110	1.190	1.059	95	89	0%
3.5	Ostale usl i eksterne usl TI	215	163	921	428		0%
3.6	Prihod od donacija	2.000	2.731	1.760	88	64	0%
3.7	Prihod od naplaćene štete po osnovu osiguranja	520	874	470	90	54	0%
3.8	Prihodi od penala	270	1.405	265	98	19	0%
3.9	Prihod od prodaje stalnih sredstava	226	248	294	130	119	0%
3.10	Naplaćena otpisana potraživanja iz ranijeg perioda	1.006	860	964	96	112	0%
3.11	Otpis obaveza ukinuta rezervisanja i ostali	950	3.057	1.030	108	34	0%
5	Prodana roba	7.140	5.776	8.348	89	110	1%
4	Veleprodaja	79.435	90.924	72.545	91	80	13%
4.1	Odnosi sa operatorima	57.412	64.752	60.198	105	93	11%
4.1.1	Medunarodna govorna usluga	44.400	46.016	46.234	104	100	8%
4.1.1.1	Term i tranz med saob -ino operat	24.200	25.243	26.846	111	106	5%
4.1.1.2	Terminiranje med saob -BiH operat	20.200	20.773	19.388	96	93	4%
4.1.2	Nacionalna govorna usluga	13.000	18.725	13.951	107	75	3%
4.1.2.1	Termin tranz i polazni CS/CPS saob	12.976	18.697	13.914	107	74	3%
4.1.2.2	NTS u veleprodaji	24	27	37	156	137	0%
4.1.2.3	Usluge LLU	12	12	12	99	99	0%
4.1.2.4	Usluge pristupa pojedinačnoj pelji	12	12	12	99	99	0%
4.1.2.5	Usluge kolokacije	0	0	0			0%
4.2	GIA usluga	2.000	1.553	2.001	100	129	0%
4.3	Roaming	10.500	12.758	10.132	96	79	2%
4.3.1	Roaming međunarodni	10.370	12.605	10.038	97	80	2%

VRSTA	PRIHODA	Revidovani plan 2015.	I - XII 2014.	I - XII 2015.	Indeks		% učeš.
					(5/3)	(5/4)	
1	Ostvareni prihod - roaming saobraćaj	n/a	47.459	33.878		71	6%
4.3.1.2	Popust po osnovu discount agreementa*	n/a	-34.854	-23.840		68	-4%
4.3.2	Roaming domaći	130	153	94	72	61	0%
4.4	Prihodi od rabata - ugovori o popustu	9.300	11.670	1	0	0	0%
4.4	Prihodi od rabata - ugovori o popustu	223	191	214	96	112	0%
4.5	Naplaćena sumnjiva i spoma potraživanja	386.490	367.985	365.493	100	99	87%
B	Privatni korisnici	253.080	269.993	253.300	100	94	46%
1	Govorna usluga	60.264	72.116	58.406	97	81	11%
1.1	fiksna mreža - POTS/ISDN/CLLWLL	46.766	41.000	44.315	95	108	8%
1.2	BH Mobile - postpaid	146.050	156.877	150.579	103	96	27%
1.3	Prepaid (BH Mobile)	20.350	23.741	21.550	106	91	4%
2	BIHNET - pristup internetu	54.820	44.984	55.600	101	124	10%
3	BUNDLE (Moja TV, Top Internet)*	54.820	44.929	55.556	101	124	10%
3.1	Moja TV	n/a	55	45		80	0%
3.2	Top Internet	5.405	4.846	7.272	135	150	1%
4	Ostali prihod privatnih korisnika	1.400	1.376	1.355	97	98	0%
4.1	Zakup (parking, stan)	177	334	160	91	48	0%
4.2	Društvena ishrana						0%
4.3	Prihod od prodaje stalnih sredstava	2.471	2.113	2.368	96	112	0%
4.4	Naplaćena otpisana potraživanja iz ranijeg perioda	1.357	1.023	3.369	250	331	1%
4.5	Ostali prihod	32.835	24.401	27.770	85	114	5%
5	Prihod od prodate robe	4.050	7.085	5.482	135	77	1%
E	FINANSIJSKI PRIHODI	300	3.019	548	183	18	0%
1	Kamate na oročena sredstva	1.000	684	1.442	144	211	0%
2	Kamate na sredstva po viđenju	250	202	309	124	153	0%
3	Zatezne kamata	500	1.063	994	199	94	0%
4	Kursne razlike	2.000	2.117	2.188	109	103	0%
5	Ostali prihodi od finansiranja						
III	UKUPAN PRIHOD (I i II)	560.237	576.827	547.903	96	85	100%

Prilog 2. RASHOD

Prilog 2. RASHOD

R b	VRSTA RASHODA	Rev plan 2015	I - XII 2014	I - XII 2015.	Indeks		učeš.
					(5/3)	(5/4)	
1	2	3	4	5	6	7	8
I	POSLOVNI RASHODI (A do F)	365.006	367.336	334.416	92	91	72,9%
A	Materijalni troškovi	19.944	17.685	15.496	78	88	3,4%
1	Sirovine i materijal	7 696	6 542	4 049	53	62	0,9%
2	Energija i gorivo	9 768	9 248	9 412	96	102	2,1%
3	Rezervni dijelovi	1 564	1 321	1 578	101	119	0,3%
4	Otpis s/nog inventara, ambalaže i autoguma	904	561	427	47	76	0,1%
5	Odstupanje od cijena	12	12	29	244	242	0,0%
B	Trošk. plaća i ostalih primanja zaposl. i dr. fiz. l.	131.700	131.685	127.415	97	97	27,8%
1	Troškovi plaća	92 633	92 445	91 775	99	99	20,0%
2	Troškovi naknada plaća	10 385	10 698	8 890	86	83	1,9%
3	Troškovi službenih putovanja zaposlenih	1 000	1 658	900	90	54	0,2%
4	Trošk ostalih primanja, nak i materij prava zaposli	25 817	25 096	24 212	94	96	5,3%
4 1	- Naknada za ishranu u toku rada (topli obrok)	11 351	11 290	11 045	97	98	2,4%
4 2	- Naknada troškova prevoza na posao	1 870	1 838	1 768	95	96	0,4%
4 3	- Regres za godišnji odmor	3.900	3.902	3.826	98	98	0,8%
4 4	- Ostalo	8 696	8 065	7 573	87	94	1,7%
5	Trošk naknada članovima odbora, komisijama i sl	215	266	231	107	87	0,1%
6	Troškovi naknada priprava i ostalim fizičkim licima	1 650	1 522	1 407	85	92	0,3%
C	Troškovi proizvodnje	55.040	56.050	48.695	88	87	10,6%
1	Troškovi usluga izrade i dorade učinaka	200	184	105	53	57	0,0%
2	Troškovi transportnih usluga	34	39	43	126	111	0,0%
3	Troškovi usluge održavanja	26 009	23 929	22 909	88	96	5,0%
4	Troškovi zakupa	14 851	15 423	14 930	101	97	3,3%
4 1	- Zakup za poslovnog prostora	5 219	7 292	5 682	109	78	1,2%
4 2	- Zakup za smještaj TK opreme	6.844	5 006	5 930	87	118	1,3%
4 3	- Zakup i najam (COO-BS, GIA, hard pach i tranzit)	2.700	1 627	2 362	87	145	0,5%
4 4	- Zakup ostalo	88	1 498	955	1 086	64	0,2%
5	Troškovi sajnova	100	3	69	69	2 284	0,0%
6	Troškovi reklame i sponzorstva	11 996	15 442	9 553	80	62	2,1%
7	Sprovođenje programa lojalnosti	1 150	981	1 014	88	103	0,2%
8	Troškovi istraživanja	400	49	70	18	-	0,0%
9	Troškovi razvoja ID RP	300	0	0	0	-	0,0%
D	Nematerijalni troškovi	98.124	109.370	83.116	85	76	18,1%
1	Troškovi neproizvodnih usluga	12 759	16 192	13 522	106	84	2,9%
2	Troškovi reprezentacije	577	558	474	82	85	0,1%
3	Troškovi premije osiguranja	1 800	2 063	347	19	17	0,1%
4	Troškovi poštanskih i telekomunikacijskih usluga	64 333	70 882	52 182	81	74	11,4%

Prilog 2. RASHOD

R b	VRSTA RASHODA	Rev plan 2015.	I - XII 2014.	I - XII 2015.	Indeks		učeš.
					(5/3)	(5/4)	
1	2	3	4	5	6	7	8
4 1	- Poštanske usluge	12 502	14 211	12 263	98	86	2,7%
4 1 1	- Poštanske usl - dostava TK računa	9 976	9 055	9 433	95	104	0,5%
4 1 2	- Elektronsko pismo - hibridna pošta	1 937	4 542	2 215	114	49	0,1%
4 1 3	- Usluge dostave redovne adm pošte	225	423	433	192	102	0,1%
4 1 4	- Ostale poštanske usluge	364	191	182	50	95	0,0%
4.2.	- Telekomunik. usl.(4.2.1 do 4.2.3)	35.130	41.069	25.243	72	61	5,5%
4 2 1	- Međun govorn. usl (4 2 1 1 do 4 2 1 2)	10 250	7 885	10 280	100	130	2,2%
4 2 1 1	- Terminiranje međ saob - ino operat	7 950	5 744	8 023	101	140	1,7%
4 2 1 2	- Tranz med saob - BIH oper i alternat	2 300	2 141	2 258	98	105	0,5%
4 2 2	- Roaming usluge (4 2 2 1 do 4 2 2 3)	15 180	18 732	5 126	34	27	1,1%
4 2 2 1	- Međunarodni roaming	14 610	18 160	4 941	34	27	1,1%
4 2 2 2	- Nacionalni roaming	90	87	19	22	22	0,0%
4 2 2 3	- Ostale usluge roaminga	480	485	166	35	34	0,0%
4 2 3	- Nacionalna govorna usluga	9 700	14 452	9 837	101	68	2,1%
4 3	- Moja TV - emitovanje TV programa i ostal TK usl	16 701	15 602	14 675	88	94	3,2%
5	Troškovi platnog prometa	765	3 620	319	42	9	0,1%
5 1	Bankarske usluge	265	140	205	77	147	0,0%
5 2	Ostali troškovi platnog prometa	500	3 481	114	23	3	0,0%
6	Trošk por, nakn taksi i dr dadž na teret prav Lica	13 556	12 359	13 831	102	112	3,0%
7	Troškovi članskih doprinosa i sl obaveza	1 269	1 133	616	49	54	0,1%
8	Ostali nematerijalni troškovi	3 065	2 563	1 825	60	71	0,4%
E	Nabavna vrijednost prodane robe	48 375	38 053	41.175	85	108	9,0%
F	Ostali poslovni rashodi (1+2+3)	11.824	14.493	18.520	157	128	4,0%
1	Ostali rashodi i gubici	12 582	16.199	12.830	102	79	2,8%
1 1	Gubici od prodaje i rashodovanja stal sred	1 760	3 446	1 594	91	46	0,3%
1 2	Rashodi po osnovu ispravke vrijednosti i otp po iz r p	8 050	9 895	9 001	112	91	2,0%
1 3	Rashodovanje i gubici na zal mal i robe i o r	572	1 367	151	26	11	0,0%
1 4	Ostali poslovni rashodi	2 200	1 492	2 084	95	140	0,5%
2	Rashodi/gubici iz osnovna umanjenja vrij sred	1 112	990	1 700	153	172	0,4%
3	Efekti promjene računovod pol i ispr greš	-1 870	-2 696	3 991	-213	-148	0,9%
3 1	Rashodi iz osnovna promjene računovod politika	80	87	0	0	0	0,0%
3 2	Rashodi iz osnovna ispravki grešaka iz ranijih godina	0	0	0	-	-	0,0%
3 3	Rashodi iz osnovna amortizacije iz ranijih godina	0	0	2 132	-	-	0,5%
3 4	Naknadno utvrđeni rashodi iz ranijih godina	2 100	0	1 885	90	-	0,4%
3 5	Povećanje vrijednosti zaliha gorovih proizvoda	-4 050	-2 782	-891	22	32	-0,2%
3 6	Smanjenje vrijednosti zaliha učinaka	0	0	864	-	-	0,2%
3 7	Raspored troškova za obračun internog učinka	0	0	0	-	-	0,0%
II	Amortizacija i troškovi rezervisanja	123.765	119 710	123.104	99	103	26,8%
1	Amortizacija do visine porezno priznatih rashoda	118 555	115 501	118 171	100	102	25,8%

Prilog 3. Osnovni finansijski pokazatelji poslovanja
Društva u RS-u

R b	VRSTA RASHODA	Rev plan 2015	I - XII 2014.	I - XII 2015	Indeks		% učes
					(5/3)	(5/4)	
1	2	3	4	5	6	7	8
2	Rezervisanja	5 210	4 209	4 932	95	117	1,1%
III	Finansijski rashodi	1 450	1 474	1 153	79	78	0,3%
1	Kamate po kreditima banaka	0	0	0	-	#DIV/0!	0,0%
2	Kamate po kreditima odlož obaveza	300	409	82	27	20	0,0%
3	Zatezne kamate	50	62	29	59	47	0,0%
4	Kursne razlike	1 050	991	1 035	99	104	0,2%
5	Ostali finansijski rashodi	50	11	7	13	60	0,0%
UKUPNI TROŠKOVI (I+II+III)		490.224	488.519	458.533	94	94	100%

Prilog 3. Osnovni finansijski pokazatelji
poslovanja Društva u RS-u

U sledećem tabeli dat je pregled ostvarenih prihoda (u 000 KM) za period I - XII 2015 godine u poslovnim područjima koji teritorijalno pripadaju RS-u

R.b.	VRSTA PRIHODA	RD BANJA LUKA	TC KOZARAC	TC DERVENTA	UKUPNO RS
1	2	3	4	5	6(3+4+5)
I	POSLOVNI PRIHODI (I + II)	1.009	137	33	1 179
I	PRIHOD OD PRODAJE (A+B)	958	123	31	1 112
A	OD PRUŽENIH USLUGA (A1-A3)	671	83	20	774
A.1	BH LINE	-3	12	0	9
A.2	BH MOBILE	674	71	20	765
A.3	PRIHOD OD OSTALIH USLUGA	0	0	0	0
B	VRLEDNOST PRODATE ROBE - terminalne opreme	287	40	11	339
II	OSTALI POSLOVNI PRIHODI	50	14	2	67
2	FINANSIJSKI PRIHODI	0	0	0	0
3	UKUPNO PRIHODI (1+2)	1.009	157	33	1.179

U sledećem tabeli dat je pregled ostvarenih rashoda (u 000 KM) za period I - XII 2015 godine u poslovnim područjima koji teritorijalno pripadaju RS-u

R b	VRSTA RASHODA	RD BANJA LUKA	TC KOZARAC	TC DERVENTA	UKUPNO RS
1	2	3	4	5	6(3+4+5)
I	POSLOVNI RASHODI (A do F)	1.366	187	72	1 626
A	Materijalni troškovi	23	3	0	26
B	Troškovi plaća	610	102	44	755
C	Troškovi proizvodnje	189	18	7	214
D	Nematerijalni troškovi	75	8	6	88
E	NV prodate robe	352	42	11	405
F	Ostali poslovni rashodi	117	15	4	137
II	Amortizacija i rezervisanja	30	19	12	60
II a	Amortizacija i troškovi rezervisanja	30	19	12	60
II b	Naknadno utvrđeni rashodi iz ranijih godina- amortizacija	0	0	0	0
III	Finansijski rashodi	0	0	0	0
UKUPNI TROŠKOVI		1.396	206	84	1.686

Prilog 3. Osnovni finansijski pokazatelji poslovanja Društva u 2015.

U sljedećoj tabeli dat je pregled ostvarene dobiti (u 000 KM) za period I – XII 2015 godine u poslovnim područjima koji teritorijalno pripadaju RS-u:

Red. br.	VRSTA PRIHODA/RASHODA	RD BANJA LUKA		TC KOZARAC		TC DERVENTA		UKUPNO RS (3+4+5)
		1	2	3	4	5	6	
1	Poslovni prihodi	1.009	137	33				1.179
2	Poslovni rashodi	1.366	187	72				1.626
3	EBITDA	-357	-50	-38				-446
4	Amortizacija i troškovi rezervisanja	30	19	12				60
5	Rashodi iz raniji godina amortizacija	0	0	0				0
6	Ukupna amortizacija	30	19	12				60
7	EBIT	-387	-69	-50				-507
8	Finansijski prihodi	0	0	0				0
9	Finansijski rashodi	0	0	0				0
10	BRUTO DOBIT	-387	-69	-50				-507

591 | 5 9

BSP:

4	2	0	0	2	1	1	1	0	0	0	0	0	5
Identifikacioni broj za direktne poreze													
2	0	0	2	1	1	1	0	0	0	0	0	0	5
Identifikacioni broj za indirektno poreze													
6 4 2 0 0													
Šifra djelatnosti po KDB 2006													
6 1 1 0													
Šifra djelatnosti po KDB 2010													
0 7 7													
Šifra godine													

Ime lica

BH TELECOM DD SARAJEVO

Telekomunikacije

Ime pravnog lica

Sarajevo, Franca Lehara 7

Kod račun (naziv banke i broj računa)

Raiffeisen bank dd Sarajevo

(Banka)

0 0 0 0 0 3 0 5 0 0 9 2 0

Union banka dd Sarajevo


(Banka)

1 0 2 0 5 0 0 0 0 0 0 2 0 8 5 3

UniCredit bank dd Mostar

(Banka)

3 3 8 3 2 0 2 2 5 0 2 2 6 0 8 8



BILANS STANJA na dan 31.12.2015. godine

Red. br. pozicija	POZICIJA	Bilješke	AOP	IZNOS tekuce godine			IZNOS prethodne godine (neto)
				BRUTO	ispravna vrijednost	NETO (5-6)	
8	9	10	11	12	13	14	
	AKTIVA						
	A. STAJNA SREDSTVA I DUGOROČNI PLAŠMAMI			2.374.486.321	1.453.057.763	921.428.558	569.409.080
	(002+008+014+015+020+021+030+033)	2.1	001	2.374.486.321	1.453.057.763	921.428.558	569.409.080
	I. Nematerijalna sredstva (003 do 007)		002	388.398.119	252.816.671	112.781.448	122.081.204
	1. Kapitalizirane ulaganje u razvoj		003				
	2. Koncesije, patenti i druga prava		004	252.533.589	163.158.887	89.396.702	94.647.071
	3. Goodwill		005	134.834.658	92.457.814	22.478.055	31.060.520
	4. Ostala nematerijalna sredstva		006	907.881	907.881	907.881	4.314.653
	5. Avansi i nematerijalna sredstva u pripremi		007	907.881	907.881	907.881	778.134.957
	II. Materijalna, postrojenja i oprema (009 do 013)		008	1.883.241.081	1.195.241.022	737.980.079	344.459.876
	1. Zemljišta		009	14.545.808	14.545.808	14.545.808	14.459.876
	2. Građevinski objekti	3.1	010	973.281.882	569.555.802	403.928.079	352.878.040
	3. Postrojenja i oprema		011	649.239.459	625.832.109	223.907.346	184.896.730
	4. Stambene zgrade i stanovi		012	298.874	63.111	235.763	238.155
	5. Avansi i materijalna postrojenja i oprema u pripremi		013	89.377.293	89.377.293	89.377.293	111.952.167
	III. Investicijske rekrutirane		014				
	III. Biološka sredstva (016 do 019)		015				
	1. Sume		016				
	2. Višegodišnji zasadi		017				
	3. Osnovno stado		018				
	4. Avansi i biološka sredstva u pripremi		019	56.689	56.689	56.689	96.083
	V. Ostala (specifična) stalna materijalna sredstva		020	56.689	56.689	56.689	96.083
	VI. Dugoročni finansijski plasmani (022 do 028)		021	65.827.668	2.190.070	63.637.596	89.232.811
	1. Udjele u kapitalu povezanih pravnih lica		022				
	2. Udjele u kapitalu drugih pravnih lica		023	400.000	400.000	400.000	

Strana 4

	2	3	4	5	6	7	8
3 Dugoročni krediti dati povezanim pravnim licima			024		1.790.070		
4 Dugoročni krediti dati u zemlji			025				
5 Dugoročni krediti dati u inostranstvu			026		11.066.14E		31.005.416
6 Finansijska sredstva koja se plaću do roka dostupna			027		13.021.153		23.032.153
7 Finansijska sredstva koja se plaću do roka dostupna			028		4.620.600		8.600.000
8 Ostali dugoročni finansijski plasmani			029		8.688.258		8.688.258
VII. Druga dugoročna potraživanja (031+032)			031				8.688.258
1 Potraživanja od povezanih pravnih lica			032		8.688.258		54.535
2 Ostala dugoročna potraživanja			033		54.535		74.349
VIII. Dugoročna rezerviranja		2.2.7	034				289.385.110
b) ODLOŽENA POREZNA SREDSTVA			035		63.095.279		41.040.852
c) TEKUĆA SREDSTVA (036+043)			036		4.783.964		33.285.916
15. I. Zemlje i sredstva namijenjena prodaji (037 do 042)		2.2.4.	037		3.014.904		29.651.591
1 Sirovine, materijal, rezervni dijelovi i sitan inventar		2.2.3.	038		71.666.497		86.156
2 Proizvodnja u toku, poluproizvodi i nedovršene usluge			039		86.156	24.097	173.006
3 Gotovi proizvodi			040		197.103	1.244.563	6.909.229
4 Roba			041		8.153.792		114.895
5 Stalna sr.namijenjena prodaji i obustavljeno poslovanje			042		224.895		261.177
b. Dati novci			043		511.152.34E		58.821.715
II. Gotovina i kratkoročna potraživanja i kratkoročni plasmani (044+047+048+049+052)		2.2.6.	044		155.209.782		155.209.782
1 Gotovina i gotovinski ekvivalenti (045+046)			045		155.209.782		155.209.782
a) Gotovina			046				58.821.715
b) Gotovinski ekvivalenti			047		126.434.977		67.623.25E
2 Kratkoročna potraživanja (048 do 051)		2.2.5.	048				49.433.243
a) Kupci - povezana pravna lica		2.2.2.	049		104.373.471		54.940.080
b) Kupci u zemlji			050		7.154.440		830.367
c) Kupci u inostranstvu			051				11.765.842
d) Potraživanja iz specifičnih poslova			052		14.077.110	2.941.268	19.328.017
e) Druga kratkoročna potraživanja		2.2.3.	053		59.328.017		19.328.017
3. Kratkoročni finansijski plasmani (054 do 060)			054				19.328.017
a) Kratkoročni krediti povezanim pravnim licima			055		19.328.017		
b) Kratkoročni krediti dati u zemlji			056				
c) Kratkoročni krediti dati u inostranstvu			057				
d) Kratkoročni dio dugoročnih plasmana			058				
e) Finansijska sredstva namijenjena trgovanju			059				
f) Druga finansijska sredstva po fer vrijednosti			060				21.671
g) Ostali kratkoročni plasmani			061		21.671		10.157.505
II. Potraživanja za PDV		2.2.7.	062		30.157.505		
5. Aktivna vremenska rezerviranja			063				
D) ODLOŽENA POREZNA SREDSTVA			064				1.210.813.668
E) GUBITAK IZNAJ VISINE KAPITALA			065		2.726.966.710	1.516.153.042	158.972.642
POSLOVNA AKTIVA (00+036+035+063+064)			066		197.594.993		1.438.196.050
Varijabilna aktiva			067		2.824.561.708	1.516.153.042	
Ukupno: aktiva (065+066)							

stranica 7

Redni broj	POZICIJA	Bilješka		IZNOS tekuće godine	IZNOS prihodne godine
		3	4		
	PASIVA	5	6	7	8
	A. KAPITAL (102+103+110+111+114+115+116+117+127+128)	7.3	10.1	1.069.252.451	1.067.425.854
	I. Osnovni kapital (103 do 108)		10.3	634.573.580	634.573.580
	1 Dionički kapital		10.3	634.573.580	634.573.580
	2 Udjeli članova društva sa ograničenom odgovornošću		10.4		
	3 Zadržani udjeli		10.5		
	4 Ulozi		10.6		
	5 Državni kapital		10.7		
	6 Ostali osnovni kapital		10.8		
	II. Upitani naplaćeni kapital		10.9		
	1 Emisiona premija		11.0		
	2 Rezerve (112+113)		11.1	169.867.445	158.643.395
	1 Zakonske rezerve		11.2	58.543.385	58.643.395
	2 Zakonske i druge rezerve		11.3	11.224.060	
	3 Nevalorizovane rezerve		11.4		
	4 Neraspoređeni dobiti		11.5		10.415.182
	5 Neraspoređeni gubici		11.6		
	VIII. Neraspoređena dobit (118 do 121)		11.7	264.211.466	263.781.897
	1 Neraspoređena dobit ranijih godina		11.8	188.218.436	185.105.531
	2 Neraspoređena dobit izvještajne godine		11.9	79.595.020	78.587.866
	3 Neraspoređeni višak prihoda ranijih godina		12.0		
	4 Neraspoređeni višak prihoda izvještajne godine		12.1		
	IX. Gubitak do vrijedna kapitala (123 do 126)		12.2		
	1 Gubitak ranijih godina		12.3		
	2 Gubitak izvještajne godine		12.4		
	3 Nepokriveni višak rashoda ranijih godina		12.5		
	4 Nepokriveni višak rashoda izvještajne godine		12.6		
	5 Drukupljene vlastite dionice i udjeli		12.7		
	6 Drukupljene vlastite dionice i udjeli		12.8	81.401.311	82.185.779
	B) DUGOROČNA REZERVIRANJA (129+130)		12.9	24.507.010	23.831.099
	1 Dugoročna rezerviranja za troškove i gube		13.0	6.694.302	6.654.680
	2 Dugoročna rezerviranja		13.1		
	C) DUGOROČNE OBAVEZE (132 do 136)		13.2		
	1 Obaveze koje se mogu konvertovati u kapital		13.3		
	2 Obaveze prema povezanim pravnim licima		13.4		
	3 Obaveze po dugoročnim vrijednosnim papirima		13.5		
	4 Dugoročni krediti		13.6		
	5 Dugoročne obaveze po finansijskim ležaju		13.8		

		1	2	3	4	5	6
	6.	Dugoročne obaveze po fer vrijednosti kroz račun dobiti i gubitka			137		
	7.	Čistile dugoročne obaveze			138		
	D)	DODUŽNE POREZNE OBAVEZE			139	1.247.113	1.158.148
	E)	KRA TKOROČNE OBA VEZE (143+149+155+156+160+161+162+163)			140	35.192.896	32.089.520
	1.	Kratkoročne finansijske obaveze (143 do 148)			141		5.867.490
	2.	Obaveze prema povezanim pravnim licima			142		
	3.	Obaveze po kratkoročnim vrijednosnim papirima			143		
	4.	Kratkoročni krediti uzeti u zemlji			144		
	5.	Kratkoročni krediti uzeti u inostranstvu			145		
	6.	Kratkoročni dio dugoročnih obaveza			146		
	7.	Ostale kratkoročne finansijske obaveze			147		
	8.	Kratkoročne obaveze po fer vrijednosti kroz račun dobiti i gubitka			148		5.867.490
	9.	Ostale kratkoročne finansijske obaveze			149	34.621.759	44.731.550
	II.	Obaveze iz poslovanja (150 do 154)			150	1.337.417	1.314.423
	1.	Primitjeni avansni doplati i knjevije			151		
	2.	Dobavljači - povezana pravna lica			152	27.105.934	32.386.271
	3.	Dobavljači u zemlji	2.4.2.		153	5.458.337	6.558.179
	4.	Dobavljači u inostranstvu	2.4.4.		154	490.065	1.452.678
	5.	Ostale obaveze iz poslovanja			155	113.134	1.573
	III.	Obaveze iz specifičnih poslova			156	9.690.086	9.915.657
	IV.	Obaveze po osnovu plaća, naknada i ostalih primanja zaposlenih (157 do 159)			157	8.596.306	8.405.667
452	1.	Obaveze po osnovu plaća i naknada plaća			158	45.044	54.074
455	2.	Obaveze po osnovu naknada plaća koje se refundiraju			159	1.057.736	1.053.916
458	3.	Obaveze za ostala primanja za poslodavca			160	7.770.135	7.915.367
	V.	Druge obaveze			161	3.444.887	3.489.823
	VI.	Obaveze za PDV			162	80.299	91.942
481	VII.	Obaveze za ostale poreze i druge daštine			163	489.702	80.817
	VIII.	Obaveze za porezne dobit			164	92.719.797	64.259.307
135	B)	PASIVNA VREMENSKA RAZGRANIČENJA			165		
	G)	DODUŽNE POREZNE OBA VEZE			166	1.210.813.668	1.237.424.308
	POSLOVNA PASIVA (101+126+231+232+140+164+165)				167	197.694.998	198.972.642
	Vandulirana pasiva				168	1.408.408.663	1.436.396.050
	Vrijedna daština (166+167)						

CERTIFICIRANI RAČUNOVODJA

Ismet Ramović

Broj dozvole 3050/5

Kontakt telefon 062/349-010

Certifikat o obavljanju
ISMET RAMOVIĆ, dipl.oec
Licenca br. 30402



019EX5GR
ISMET RAMOVIĆ, dipl.oec
Licenca br. 30402

BH TELECOM DD SARAJEVO

(u skladu sa pravnim licima)
Telekomunikacije (operativno)
Sarajevo, Franca Ležara 7
(Sjedište i adresa stvarnog lica)
Tržišni kapitalizacija (stav prema lica koja nisu članovi)
Krajnja banka dd Sarajevo
(stav prema lica koja nisu članovi)
1 6 1 0 0 0 0 3 0 5 0 0 9 2 0
Union banka dd Sarajevo
(stav prema lica koja nisu članovi)
1 0 2 0 5 0 0 0 0 0 2 0 8 5 3

BILANS USPJEHA

za period od 01.01. do 31.12.2015. godine

4 2 0 0 2 1 1 0 0 0 0 5
Ne uključuje: 1. i 2. stavke
7 0 2 1 1 1 0 0 0 0 5
Bilans uspješnosti: 6 4 2 0 0
3 4 4 1 1 1 1 0
Vrijednost: 5 1 1 0
0 7 7
Uključuje: 3. stavku
3 3 8 3 2 0 2 2 5 0 2 2 6 0 8 8
Uključuje: 3. stavku
Uključuje: 3. stavku
Uključuje: 3. stavku

Grupa	Opis	01.01.2015.	31.12.2015.	Prethodna godina
1	1. DUGOROČNE OBAVEZE			
6	6. Dugoročne obaveze po fer vrijednosti kroz račun dobiti i gubitka			
7	7. Čistile dugoročne obaveze			
D	DODUŽNE POREZNE OBA VEZE			
E	KRA TKOROČNE OBA VEZE (143+149+155+156+160+161+162+163)			
1	Kratkoročne finansijske obaveze (143 do 148)			
2	Obaveze prema povezanim pravnim licima			
3	Obaveze po kratkoročnim vrijednosnim papirima			
4	Kratkoročni krediti uzeti u zemlji			
5	Kratkoročni krediti uzeti u inostranstvu			
6	Kratkoročni dio dugoročnih obaveza			
7	Ostale kratkoročne finansijske obaveze			
8	Kratkoročne obaveze po fer vrijednosti kroz račun dobiti i gubitka			
9	Ostale kratkoročne finansijske obaveze			
II	Obaveze iz poslovanja (150 do 154)			
1	Primitjeni avansni doplati i knjevije			
2	Dobavljači - povezana pravna lica			
3	Dobavljači u zemlji			
4	Dobavljači u inostranstvu			
5	Ostale obaveze iz poslovanja			
III	Obaveze iz specifičnih poslova			
IV	Obaveze po osnovu plaća, naknada i ostalih primanja zaposlenih (157 do 159)			
1	Obaveze po osnovu plaća i naknada plaća			
2	Obaveze po osnovu naknada plaća koje se refundiraju			
3	Obaveze za ostala primanja za poslodavca			
V	Druge obaveze			
VI	Obaveze za PDV			
VII	Obaveze za ostale poreze i druge daštine			
VIII	Obaveze za porezne dobit			
B)	PASIVNA VREMENSKA RAZGRANIČENJA			
G)	DODUŽNE POREZNE OBA VEZE			
	POSLOVNA PASIVA (101+126+231+232+140+164+165)			
	Vandulirana pasiva			
	Vrijedna daština (166+167)			

1	2	3	4	5
II. OSTALA SVEOBUHVAŢNA DOBIT I GUBITAK				
1. Dobici od realizacije revalorizacionih rezervi stalnih sredstava	314	898.709	4.883.861	
2. Dobici od promjene fer vrijednosti finansijskih sredstava raspoloživih za prodaju	315	148.709	3.683.663	
3. Dobici iz osnova provođenja finansijskih izvještaja inostranog poslovanja	317			
4. Aktuarski dobici po planovima definisanih primanja	318			
5. Dobici iz osnova efektivnog dijela zaštite novčanog toka	319			
6. Ostali neraspisani dobici i gubici usvođeni direktno u kapitalu	320			
GUBICI IZ VRIJEDNI DINERENI U KAPITALU (322 do 326)				
1. Gubici od promjene fer vrijednosti finansijskih sredstava raspoloživih za prodaju	322			
2. Gubici iz osnova provođenja finansijskih izvještaja inostranog poslovanja	323			
3. Aktuarski gubici po planovima definisanih primanja	324			
4. Gubici iz osnova efikasnog dijela zaštite novčanog toka	325			
5. Ostali neraspisani gubici i gubici usvođeni direktno u kapitalu	326			
Ostala sveobuhvatna dobit prije poreza (314-321)				
Ostali sveobuhvatni gubici prije poreza (322-326)				
Ostatalni odinjeni porezi na ostala sveobuhvatna dobit				
Neto ostala sveobuhvatna dobit (327-328-329)>0				
Neto ostali sveobuhvatni gubici (327-328-329)<0				

Jkupno neto ostala sveobuhvatna dobit periode (311-312+330-331)>0	332	80.403.859	82.803.162
Jkupno neto ostali sveobuhvatni gubici (311-312+330-331)<0	333		

Neto dobit/gubitak perioda prema vlasništvu (311 ili 312)	334	79.595.020	78.587.866
a) vlasnicima matice	335	71.638.941	70.729.079
b) vlasnicima manjinskih interesa	336	7.956.079	7.858.787
Jkupna neto sveobuhvatna dobit/gubitak prema vlasništvu (332 ili 333)	337	80.403.859	82.803.162
a) vlasnicima matice	338	72.366.930	74.522.846
b) vlasnicima manjinskih interesa	339	8.036.929	8.280.316
Varada po dionici:	340		1.271
a) obična	341	1.271	
b) razdijeljena	342		

Prosječan broj zaposlenih:			
- na bazi sati rada	343	3.468	3.538
- na bazi stanja krajem svakog mjeseca	344	3.455	3.519

U Sarajevu
Dana 24.05.2016. godine

Certificirani računovođa
Ismet Ramović

Broj dozvole
Kontakt telefon

3150/15
052.734.01.01



4 1 0 0 2 1 1 1 0 0 0 5
Identifikacioni broj za direktne poreze
2 0 0 7 1 1 0 0 0 0 5
Identifikacioni broj za indirektno poreze
6 4 2 0 0
Sifra djelatnosti po KRU BiH 2006
6 1 1 0
Sifra djelatnosti po KO BiH 2010
0 7 7
Sifra općine

BH TELECOM DD SARAJEVO

(Naziv pravnog lica)
Telekomunikacije
(Djelatnost)
Sarajevo, Franca Ležara 7
(Sjedište i adresa pravnog lica)

Transakcijski računi (naziv banke i broj računa)

Rajiffeisen bank dd Sarajevo
(Banka)
1 6 1 0 0 0 0 3 0 5 0 0 9 2 0

UniCredit bank dd Mostar
(Banka)
3 3 8 3 2 0 2 2 5 0 2 2 6 0 8 8


Unija banka dd Sarajevo
(Banka)
1 0 2 0 5 0 0 0 0 0 0 0 8 5 3

Za pravna lica koja vode knjigovodstvo u skladu sa knjigovodstvenim zahtjevima država

IZVJEŠTAJ O GOTOVINSKIM TOKOVIMA
INDIREKTNNA METODA za 2015. godinu, zaključno sa 31.12.2015. godine

Red broj	Opis	Bilješka	Ozn (+,-)	Oznka za AOP	IZNOS	
					Tekuća godina	Prethodna godina
A. GOTOVINSKI TOKOVI IZ POSLOVNIH AKTIVNOSTI						
1.	Neto dobit (gubitak) za period	A.1.1.		401	78.595.020	78.587.866
	Usklađivanje za:					
2.	Amortizacija/vrijednost usklađivanja nematerijalnih sredstava		+		20.168.417	27.379.448
3.	Gubici (dobici) od otuđenja nematerijalnih sredstava		+(-)		1.877	47.547
4.	Amortizacija/vrijednost usklađivanja materijalnih sredstava		+		85.822.547	88.121.187
5.	Gubici (dobici) od otuđenja materijalnih sredstava		+(-)		2.674.570	2.448.094
6.	Usklađivanje iz osnova dugoročnih finansijskih sredstava		+(-)		15.102.631	15.804.118
7.	Nerealizovani rashodi (prihodi) od kursnih razlika		+(-)		44.641	(17.820)
8.	Ostala usklađivanja za negotovinske stavke i gotovinski tokovi koji se odnose na ulagačke i finansijske aktivnosti		+(-)		15.681.033	15.681.033
9.	Ukupno 2 do 8			402	115.591.812	105.491.519
10.	Smanjenje (povećanje) zaliha		- (+)		3.598.775	3.274.702
11.	Smanjenje (povećanje) potraživanja od prodaje		+(-)		1.251.175	(1.439.251)
12.	Smanjenje (povećanje) drugih potraživanja		+(-)		4.490.941	3.093.135
13.	Smanjenje (povećanje) aktivnih vremenskih razgraničenja		- (+)		1.633.992	(75.741)
14.	Povećanje (smanjenje) obaveza prema dobavljačima		+(-)		(9.370.178)	(2.832.750)
15.	Povećanje (smanjenje) drugih obaveza		+(-)		(792.360)	882.982
16.	Povećanje (smanjenje) pasivnih vremenskih razgraničenja		+(-)		(12.541.016)	14.764.466
17.	Ukupno 10 do 16			403	(8.331.668)	17.657.534
18.	Neto gotovinski tok iz poslovnih aktivnosti (1+9+17)			404	186.855.164	201.736.011

Mirsad Zaimović, dipl.eca.



ISMET RAMNOVIĆ, dipl.eca.
 Licenca br. 3050/S

Certifikat računovodstva
 Ismet Ramović
 broj dozvola: 3050/S
 kontakt telefon: 067/349-010

2015 godine

za period kraj revizije na dan 31.12.2015 godine

IZVJEŠTAJ O PROMJENAMA U KAPITALU

4 2 0 0 0 0 5 Identifikacioni broj za direktnu porezu 2 0 0 2 1 1 0 0 0 5
 6 4 2 0 0 Šifra skladnosti po ECU BiH 2006 6 4 2 0 0
 6 1 1 0 Šifra skladnosti po KDBH 6 1 1 0
 0 7 7 Šifra općine

PUK
 Identifikacioni broj za direktnu porezu: 20021100005
 Šifra skladnosti po ECU BiH 2006: 64200
 Šifra skladnosti po KDBH: 6110
 Šifra općine: 077

Union banka dd Sarajevo (Banka) 1 0 2 0 5 0 0 0 0 2 0 0 2 0 0 0 0 0 0 2
 Unicredit bank dd Mosar (Banka) 3 3 8 3 2 0 2 5 0 2 2 5 0 8 8

BH TELECOM DD SARAJEVO
 Telekomunikacije
 Sarajevo, Franca Lehara 7
 račun (naziv banke : ova račun)
 Računsko društvo Sarajevo (Banka) 0 0 0 0 0 3 0 0 0 9 2 0

I	II	III
8. GOTOVINSKI TOK IZ OPERATIVNIH AKTIVNOSTI	5.276.328	52.657.222
9. PROMJENA U LIKVIDNIM AKTIVNOSTIMA (20 do 35)		
19. PROMJENA U LIKVIDNIM AKTIVNOSTIMA (20 do 35)		
20. PROMJENA U LIKVIDNIM AKTIVNOSTIMA (20 do 35)		
21. PROMJENA U LIKVIDNIM AKTIVNOSTIMA (20 do 35)	790.621	201.887
22. PROMJENA U LIKVIDNIM AKTIVNOSTIMA (20 do 35)	3.446.900	5.075.890
23. PROMJENA U LIKVIDNIM AKTIVNOSTIMA (20 do 35)	1.040.817	945.315
24. PROMJENA U LIKVIDNIM AKTIVNOSTIMA (20 do 35)	5.000.000	52.414.130
25. PROMJENA U LIKVIDNIM AKTIVNOSTIMA (20 do 35)	21.693.178	173.786.982
26. PROMJENA U LIKVIDNIM AKTIVNOSTIMA (20 do 35)		
27. PROMJENA U LIKVIDNIM AKTIVNOSTIMA (20 do 35)		
28. PROMJENA U LIKVIDNIM AKTIVNOSTIMA (20 do 35)	946.294	946.294
29. PROMJENA U LIKVIDNIM AKTIVNOSTIMA (20 do 35)	71.258.126	128.247.553
30. PROMJENA U LIKVIDNIM AKTIVNOSTIMA (20 do 35)		84.514.130
31. PROMJENA U LIKVIDNIM AKTIVNOSTIMA (20 do 35)		
32. PROMJENA U LIKVIDNIM AKTIVNOSTIMA (20 do 35)	65.015.374	113.069.765
33. PROMJENA U LIKVIDNIM AKTIVNOSTIMA (20 do 35)		
34. PROMJENA U LIKVIDNIM AKTIVNOSTIMA (20 do 35)	81.054.094	81.054.094
35. PROMJENA U LIKVIDNIM AKTIVNOSTIMA (20 do 35)		
36. PROMJENA U LIKVIDNIM AKTIVNOSTIMA (20 do 35)		
37. PROMJENA U LIKVIDNIM AKTIVNOSTIMA (20 do 35)		
38. PROMJENA U LIKVIDNIM AKTIVNOSTIMA (20 do 35)		
39. PROMJENA U LIKVIDNIM AKTIVNOSTIMA (20 do 35)		6.848.330
40. PROMJENA U LIKVIDNIM AKTIVNOSTIMA (20 do 35)	53.192.054	19.295.528
41. PROMJENA U LIKVIDNIM AKTIVNOSTIMA (20 do 35)		
42. PROMJENA U LIKVIDNIM AKTIVNOSTIMA (20 do 35)		
43. PROMJENA U LIKVIDNIM AKTIVNOSTIMA (20 do 35)		
44. PROMJENA U LIKVIDNIM AKTIVNOSTIMA (20 do 35)	118.154.678	136.087.452
45. PROMJENA U LIKVIDNIM AKTIVNOSTIMA (20 do 35)		
46. PROMJENA U LIKVIDNIM AKTIVNOSTIMA (20 do 35)		
47. PROMJENA U LIKVIDNIM AKTIVNOSTIMA (20 do 35)	87.451.584	115.053.494
48. PROMJENA U LIKVIDNIM AKTIVNOSTIMA (20 do 35)	186.855.164	201.736.919
49. PROMJENA U LIKVIDNIM AKTIVNOSTIMA (20 do 35)	153.266.960	229.133.559
50. PROMJENA U LIKVIDNIM AKTIVNOSTIMA (20 do 35)	33.588.204	
51. PROMJENA U LIKVIDNIM AKTIVNOSTIMA (20 do 35)		27.396.440
52. PROMJENA U LIKVIDNIM AKTIVNOSTIMA (20 do 35)	121.598.334	148.977.148
53. PROMJENA U LIKVIDNIM AKTIVNOSTIMA (20 do 35)	73.244	26.862
54. PROMJENA U LIKVIDNIM AKTIVNOSTIMA (20 do 35)	155.209.482	9.236
55. PROMJENA U LIKVIDNIM AKTIVNOSTIMA (20 do 35)		
56. PROMJENA U LIKVIDNIM AKTIVNOSTIMA (20 do 35)		
57. PROMJENA U LIKVIDNIM AKTIVNOSTIMA (20 do 35)		
58. PROMJENA U LIKVIDNIM AKTIVNOSTIMA (20 do 35)		
59. PROMJENA U LIKVIDNIM AKTIVNOSTIMA (20 do 35)		
60. PROMJENA U LIKVIDNIM AKTIVNOSTIMA (20 do 35)		
61. PROMJENA U LIKVIDNIM AKTIVNOSTIMA (20 do 35)		
62. PROMJENA U LIKVIDNIM AKTIVNOSTIMA (20 do 35)		
63. PROMJENA U LIKVIDNIM AKTIVNOSTIMA (20 do 35)		
64. PROMJENA U LIKVIDNIM AKTIVNOSTIMA (20 do 35)		
65. PROMJENA U LIKVIDNIM AKTIVNOSTIMA (20 do 35)		
66. PROMJENA U LIKVIDNIM AKTIVNOSTIMA (20 do 35)		
67. PROMJENA U LIKVIDNIM AKTIVNOSTIMA (20 do 35)		
68. PROMJENA U LIKVIDNIM AKTIVNOSTIMA (20 do 35)		
69. PROMJENA U LIKVIDNIM AKTIVNOSTIMA (20 do 35)		
70. PROMJENA U LIKVIDNIM AKTIVNOSTIMA (20 do 35)		
71. PROMJENA U LIKVIDNIM AKTIVNOSTIMA (20 do 35)		
72. PROMJENA U LIKVIDNIM AKTIVNOSTIMA (20 do 35)		
73. PROMJENA U LIKVIDNIM AKTIVNOSTIMA (20 do 35)		
74. PROMJENA U LIKVIDNIM AKTIVNOSTIMA (20 do 35)		
75. PROMJENA U LIKVIDNIM AKTIVNOSTIMA (20 do 35)		
76. PROMJENA U LIKVIDNIM AKTIVNOSTIMA (20 do 35)		
77. PROMJENA U LIKVIDNIM AKTIVNOSTIMA (20 do 35)		
78. PROMJENA U LIKVIDNIM AKTIVNOSTIMA (20 do 35)		
79. PROMJENA U LIKVIDNIM AKTIVNOSTIMA (20 do 35)		
80. PROMJENA U LIKVIDNIM AKTIVNOSTIMA (20 do 35)		

Mirsad Zaimović, dipl.eca.



ISMET RAMNOVIĆ, dipl.eca.
 Licenca br. 3050/S
 Kontakt telefon: 067/349-010

VRSTA PROMJENE NA KAPITALU	Oznaka iz OJK	DIO KAPITALA IZ OJK IZVANJAVNOG IZVJEŠTAJA O PROMJENAMA U KAPITALU										UKUPNO	MANJINA INTERES	UKUPNO	
		1	2	3	4	5	6	7	8	9	10				
		Priloga 1	Priloga 2	Priloga 3	Priloga 4	Priloga 5	Priloga 6	Priloga 7	Priloga 8	Priloga 9	Priloga 10				
1. DIO ODRŽIVIH ZALOGA	800	1.000.000,00													1.000.000,00
2. DIO NEODRŽIVIH ZALOGA	801														
3. DIO NEODRŽIVIH ZALOGA	802														
4. DIO NEODRŽIVIH ZALOGA	803														
5. DIO NEODRŽIVIH ZALOGA	804														
6. DIO NEODRŽIVIH ZALOGA	805														
7. DIO NEODRŽIVIH ZALOGA	806														
8. DIO NEODRŽIVIH ZALOGA	807														
9. DIO NEODRŽIVIH ZALOGA	808														
10. DIO NEODRŽIVIH ZALOGA	809														
11. DIO NEODRŽIVIH ZALOGA	810														
12. DIO NEODRŽIVIH ZALOGA	811														
13. DIO NEODRŽIVIH ZALOGA	812														
14. DIO NEODRŽIVIH ZALOGA	813														
15. DIO NEODRŽIVIH ZALOGA	814														
16. DIO NEODRŽIVIH ZALOGA	815														
17. DIO NEODRŽIVIH ZALOGA	816														
18. DIO NEODRŽIVIH ZALOGA	817														
19. DIO NEODRŽIVIH ZALOGA	818														
20. DIO NEODRŽIVIH ZALOGA	819														
21. DIO NEODRŽIVIH ZALOGA	820														
22. DIO NEODRŽIVIH ZALOGA	821														
23. DIO NEODRŽIVIH ZALOGA	822														
24. DIO NEODRŽIVIH ZALOGA	823														

Stranica 2

RAČUNOVODSTVENE POLITIKE I BILJEŠKE
uz finansijske izvještaje Dioničkog društva BH Telecom Sarajevo na dan 31.12.2015.
godine

BILJEŠKE
UZ FINANSIJSKE IZVJEŠTAJE NA 31.12.2015. GODINE

Sarajevo, MAJ 2016. godine

RAČUNOVODSTVENE POLITIKE I BILJEŠKE
uz finansijske izvještaje Dioničkog društva BH Telecom Sarajevo na dan 31.12.2015.
godine

Sadržaj

1.	OPĆE INFORMACIJE O DRUŠTVU.....	4
2.	IZJAVA O OSNOVIMA ZA SASTAVLJANJE FINANSIJSKIH IZVJEŠTAJA.....	5
3.	OSNOVE MJERENJA.....	6
4.	ZNAČAJNE RAČUNOVODSTVENE POLITIKE.....	6
4.1	Strana valuta.....	6
4.2	Prihodi od telekomunikacijskih usluga.....	6
4.3	Odgođeni prihodi (donacije opreme).....	7
4.4	Stalna sredstva (nematerijalna i materijalna).....	7
4.5	Ispravka vrijednosti sumnjivih i spornih potraživanja.....	11
4.6	Ulaganja.....	11
4.7	Novac i novčani ekvivalenti.....	11
4.8	Dati krediti.....	11
4.9	Primljeni krediti.....	12
4.10	Zalihe.....	12
4.11	Oporezivanje.....	12
4.12	Iskazivanja internih prihoda i rashoda.....	12
4.13	Vrednovanja i iskazivanja primanja zaposlenih.....	13
4.14	Rezervisanja (razgraničavanja).....	13
4.15	Događaji nakon datuma bilansa.....	14
4.16	Izmjena finansijskih izvještaja po osnovu materijalno značajnih stavki.....	14
5.	stalna sredstva.....	15
5.1	Nematerijalna imovina u upotrebi.....	15
5.2	Materijalna imovina u upotrebi.....	17
5.3	Stalna sredstva u pripremi.....	22
5.4	Dugoročni finansijski plasmani.....	23
5.5	Druga dugoročna potraživanja.....	24
5.6	Dugoročna razgraničenja.....	25
6.	TEKUĆA SREDSTVA.....	25
6.1	Zalihe.....	25
6.2	Gotovina, kratkoročna potraživanja i kratkoročni plasmani.....	27
6.2.1	Gotovina i gotovinski ekvivalenti.....	27
6.2.2	Kratkoročna potraživanja.....	27
6.3	Kratkoročni finansijski plasmani.....	32
6.3.1	Potraživanja za PDV.....	32
6.3.2	Aktivna vremenska razgraničenja.....	32
7.	kapital.....	33
8.	OBAVEZE.....	35
8.1	Dugoročna rezervisanja i razgraničenja.....	35
8.2	Odložene porezne obaveze.....	38
8.3	Dugoročne obaveze.....	38
8.4	Kratkoročne obaveze.....	39

RAČUNOVODSTVENE POLITIKE I BILJEŠKE
uz finansijske izvještaje Dioničkog društva BH Telecom Sarajevo na dan 31.12.2015.
godine

8.4.1	Kratkoročne finansijske obaveze.....	39
8.4.2	Obaveze iz poslovanja.....	39
8.4.3	Obaveze po osnovu plaća, naknada i ostalih primanja zaposlenih.....	40
8.4.4	Druge obaveze.....	41
8.4.5	Obaveze za PDV.....	41
8.4.6	Obaveze za ostale poreze i druge dažbine.....	41
8.4.7	Obaveze za porez na dobit.....	42
8.5	Pasivna vremenska razgraničenja.....	42
Obaveze za nefakturisane usluge od operatera u međunarodnom obračunu odnose se na troškove isporučenih usluga koji je ostvarena do 31.12.2015. godine, a koji nije usaglašen, i zakupa vodova za koje nije dostavljena faktura na knjiženje do 26.02.2015. godine.....		
9.	POSLOVNI PRIHODI I RASHODI.....	42
9.1	Poslovni prihodi.....	42
9.1.1	Prihodi od prodaje robe.....	43
9.1.2	Prihodi od prodaje učinaka.....	43
9.1.3	Prihodi od aktiviranja ili potrošnje robe i učinaka.....	44
9.1.4	Ostali poslovni prihodi.....	44
9.2	Poslovni rashodi.....	45
9.2.1	Nabavna vrijednost prodane robe.....	45
9.2.2	Materijalni troškovi.....	45
9.2.3	Troškovi plaća i ostalih ličnih primanja.....	46
9.2.4	Troškovi proizvodnih usluga.....	47
9.2.5	Amortizacija.....	48
9.2.6	Troškovi rezervisanja.....	48
9.2.7	Nematerijalni troškovi.....	48
9.2.8	Promjena vrijednosti zaliha učinaka.....	50
10	FINANSIJSKI PRIHODI I RASHODI.....	50
10.1	Finansijski prihodi.....	50
10.2	Finansijski rashodi.....	51
11.	OSTALI PRIHODI I RASHODI.....	51
11.1	Ostali prihodi i dobici.....	51
11.2	Ostali rashodi i gubici.....	52
12.	PRIHODI I RASHODI OD USKLAĐIVANJA VRIJEDNOSTI.....	52
12.1	Prihodi i rashodi iz osnova usklađivanja vrijednosti sredstava (osim stalnih sredstava namjenjenih prodaji i sredstava obustavljenog poslovanja).....	52
13.	GUBITAK OD PREKINUTOG POSLOVANJA.....	53
14.	REZULTAT POSLOVANJA.....	53
15.	INFORMACIJE O POSLOVNIM SEGMENTIMA PRAVNOG LICA.....	54
16.	POKAZATELJI ANALIZE FINANSIJSKIH IZVJEŠTAJA.....	56

1. OPĆE INFORMACIJE O DRUŠTVU

Dioničko društvo BH TELECOM Sarajevo (u daljem tekstu: "BH Telecom" ili "Društvo") je privredno društvo koje samostalno obavlja djelatnost telekomunikacija u unutrašnjem i vanjskotrgovinskom prometu. Društvo je pravni sljednik Javnog preduzeća BH Telecom d.o.o. Sarajevo, upisanog u sudski registar kod Kantonalnog suda u Sarajevu, Rješenjem broj: UFI/I-2/02 od 08.01.2002. godine.

Naziv Društva: Dioničko društvo „BH Telecom“ Sarajevo.
Skrraćeni naziv Društva: „BH Telecom“ d.d. Sarajevo.
Sjedište Društva: ul. Franca Lehara broj 7, Sarajevo, BiH

Misija Društva: BH Telecom d.d. pruža telekomunikacijske usluge na cijelom prostoru Bosne i Hercegovine korištenjem savremenih tehnologija, uz poštovanje međunarodnih i domaćih standarda, propisa i normi, a u cilju razvoja informacionog društva. Podršavanjem procesa planiranja, tehnološkog razvoja, razvoja organizacije i upravljanja ljudskim resursima kompanija odgovora na izazove tržišta i sve izraženiju konkurenciju, BH Telecom d.d. značajno unaprijeđuje odnose sa korisnicima i kvalitet usluga, i na taj način i dalje ostaje vodeći telekom operator u Bosni i Hercegovini.

Vizija Društva: BH Telecom d.d. će ostati vodeći telekom operator u Bosni i Hercegovini koji će stalnim razvojem novih usluga i kvalitetom istih odgovoriti na zahtjeve tržišta, te udovoljiti potrebama korisnika i više od njihovog očekivanja.

Prema obliku organizovanja, Društvo je organizovano kao „dioničko društvo“, sa osnovnim kapitalom od 634.573.580,00 KM, koji je podijeljen na 63.457.358 običnih dionica iste klase, nominalne vrijednosti od po 10,00 KM. Upis dionica u Registar Komisije za vrijednosne papire FBiH izvršen je Rješenjem broj 03-19-101/04 od 19.02.2004. godine. Vlasnik 57.114.378 dionica ili 89,9043% kapitala je Federacija BiH – Federalno ministarstvo prometa i komunikacija, a vlasnici 6.342.980 dionica ili 9,9857% kapitala su mali dioničari.

Osnovni akt Društva je Statut, kojim su u skladu sa zakonom uređena pitanja od značaja za pravni status i nastupanje u pravnom prometu, osnovni kapital i dionice, upravljanje i statusne promjene Društva.

Organi Društva su Skupština, Nadzorni odbor, Uprava Društva i Odbor za reviziju

Skupštinu Društva čine dioničari. Vlada FBiH, kao većinski vlasnik kapitala imenuje predsjedavajućeg Skupštine Društva, koji predsjedava sjednicama Skupštine.

Nadzorni odbor čini predsjednik i šest članova.

Upravu Društva (menadžment) čine generalni direktor i izvršni direktori. Uprava Društva je upravljačko tijelo nadležno i odgovorno za poslovanje Društva. Svi članovi Uprave imaju u svojoj nadležnosti jednu korporativnu ili poslovnu jedinicu.

Navedenu funkciju su na dan 31.12.2015. godine obavljali:

- Mirsad Zaimović – Generalni direktor,
- mr. Sedin Kahrman – v.d. Izvršni direktor Izvršne direkcije za razvoj poslovanja,

- mr. Alma Čelo – v.d. Izvršni direktor Izvršne direkcije za pravne poslove, upravljanje organizacijom i ljudskim resursima,
- dr. Tarik Čaršimamović – v.d. Izvršni direktor Izvršne direkcije za tehnologiju i razvoj servisa,
- Orhideja Junuzović – v.d. Izvršni direktor Izvršne direkcije za ekonomsko-finansijske poslove,
- dr. Nihad Borovina – v.d. Izvršni direktor Izvršne direkcije za informacione tehnologije,
- dr. Adnan Huremović – v.d. Izvršni direktor Izvršne direkcije za investicije

Odbor za reviziju čine predsjednik i dva člana.

Društvo pruža sljedeće usluge na lokalnom, državnom i međunarodnom nivou:

- Fiksna telefonija,
- Mobilna telefonija,
- Internet usluge,
- Prijenos podataka.

Prema Klasifikaciji djelatnosti, glavna djelatnost Društva je djelatnost žičane telekomunikacije Pored navedenog, Društvo obavlja ostale djelatnosti u skladu sa Statutom Društva i Rješenjem o osnivanju Društva.

Društvo je organizovano kao jedinstvena samostalna organizacija i ekonomsko-poslovna cjelina na funkcionalnom, tehnološkom, procesnom i teritorijalnom principu. U organizacionom smislu Društvo čine osnovne organizacione jedinice (kabinet generalnog direktora, izvršne direkcije, tehnološke direkcije, regionalne direkcije, telecom inženjering i telecom centri) i njihove unutrašnje organizacione jedinice.

Kabinet generalnog direktora, izvršne direkcije i tehnološke direkcije čine Generalnu direkciju Društva, čije sjedište je u Sarajevu. Društvo svoje djelovanje ostvaruje i putem regionalnih direkcija, Telecom inženjeringa i telecom centara, i to:

- Direkcija Sarajevo sa sjedištem u Sarajevu,
- Direkcija Tuzla sa sjedištem u Tuzli,
- Direkcija Zenica sa sjedištem u Zenici,
- Direkcija Bihać sa sjedištem u Bihaću,
- Direkcija Travnik sa sjedištem u Travniku,
- Direkcija Mostar sa sjedištem u Mostaru,
- Direkcija Goražde sa sjedištem u Goraždu,
- Direkcija Brčko sa sjedištem u Brčkom,
- Direkcija Banja Luka sa sjedištem u Banja Luci,
- Telecom Inženjering sa sjedištem u Sarajevu,
- Telecom Centri po regionalnim direkcijama.

Broj zaposlenika u Društvu, na bazi podataka, krajem godine iznosi 3.367, a u istom periodu 2014. godine bilo je 3.519 zaposlenih. Ukupan broj zaposlenih na bazi časova rada u periodu 01.01. do 31.12.2015. godine je 3.468, a u istom periodu predhodne godine je 3.538 zaposlenih

2. IZJAVA O OSNOVIMA ZA SASTAVLJANJE FINANSIJSKIH IZVJEŠTAJA

Ovi finansijski izvještaji su sačinjeni u skladu s Međunarodnim standardima finansijskog izvještavanja (MSFI) i tumačenjima Međunarodnog odbora za računovodstvene standarde (IASB)

RAČUNOVODSTVENE POLITIKE I BILJEŠKE
uz finansijske izvještaje Dioničkog društva BH Telecom Sarajevo na dan 31.12.2015.
godina

Finansijski izvještaji su sastavljeni na osnovu pretpostavke neograničenog vremena poslovanja, iz razloga što je Društvo u prethodnom periodu poslovalo profitabilno i imalo je trenutni pristup finansijskim resursima.

3. OSNOVE MJERENJA

Finansijski izvještaji Društva sačinjeni su po načelu historijskog troška, s izuzetom finansijskih instrumenata koji su iskazani po fer vrijednosti, a koji uključuju derivatne instrumente i finansijske instrumente po fer vrijednosti kroz bilans uspjeha. Računovodstvene politike dosljedno su primjenjivane u svim periodima predstavjenim u ovim finansijskim izvještajima, u skladu sa računovodstvenim politikama konstantnim u prethodnoj godini.

Sastavljanje finansijskih izvještaja u skladu sa MSFI zahtijeva od Uprave donošenje procudbi, procjena i pretpostavki koje utiču na primjenu politika i na iznos objavljenih imovina i obaveza, prihoda i rashoda. Procjena i povezane pretpostavke temelje se na iskustvu i različitim ostalim faktorima za koje se vjeruje da su razumni u određenim okolnostima, a čiji rezultat stvara osnovu pri postupku donošenja procudbi o knjigovodstvenoj vrijednosti imovine i obaveza, koje nisu vidljive iz ostalih izvora. Stvarni rezultat može se razlikovati od tih procjena.

Procjene i povezane pretpostavke se stalno preispituju. Preispitivanje računovodstvenih procjena priznaje se u razdoblju u kojem se preispitivanje obavlja, ako ono utiče samo na taj period, ili u periodu preispitivanja i budućim periodima, ako ono utiče na tekući i buduć period.

4. ZNAČAJNE RAČUNOVODSTVENE POLITIKE

4.1 Strana valuta

Transakcije koje se izvršavaju u stranim valutama konvertiraju se po srednjem kursu Centralne banke na dan transakcije. Imovina i obaveza iskazane u stranim valutama preračunavaju se u konvertibilne marke po srednjem kursu Centralne banke na datum bilansa stanja. Svi prihodi ili rashodi nastali po kursnim razlikama se evidentiraju u Bilansu uspjeha u periodu u kom su nastali.

4.2 Prihodi od telekomunikacijskih usluga

Prihodi od telekomunikacijskih usluga predstavljaju fakturisani i obračunatu vrijednost pruženih usluga. Prihodi nastali na području BiH od fiksne i mobilne telefonije obuhvataju pristupnu taksu, pretplatu za telefonske linije, lokalne pozive u zemlji i prihode od terminiranja poziva korisnika operatera u zemlji od domaćih i međunarodnih poziva u bruto iznosu.

Prihodi se priznaju kad postoji vjerovatnoća priliva ekonomskih koristi u Društvo i kad se te koristi mogu pouzdano izmjeriti. Međutim, kada se pojavi neizvjesnost u pogledu naplativosti iznosa već uključenog u prihod, taj nenaplativi iznos čiji je povrat prestao biti vjerovatan, priznaje se kao rashod, a ne kao ispravka prvobitno priznatog prihoda. Procjene su napravljene u cilju obračuna onog dijela prihoda za koji Društvo nije usaglasilo obračune sa međunarodnim operaterima i operaterima u zemlji. Usaglašavanje obračuna u međunarodnom saobraćaju je 15 dana od ispostave izvještaja prema drugom operateru, a usaglašavanje sa operaterima u zemlji je 6 dana.

RAČUNOVODSTVENE POLITIKE I BILJEŠKE
uz finansijske izvještaje Dioničkog društva BH Telecom Sarajevo na dan 31.12.2015.
godine

Fakturisanje telefonskih usluga vrši se mjesečno. Nefakturisani prihodi od daluma ciklusa fakturisanja do kraja fiskalne godine se priznaju kao prihod u godini u kojoj je usluga izvršena. Pretplata se fakturiše u tekućem mjesecu.

Unaprijed naplaćeni prihod od GSM (prepaid) korisnika za neiskorišteni saobraćaj – nepružene telekomunikacione usluge prepaid korisnicima, ne priznaje se u prihod tekućeg perioda.

Prihodi uključuju samo one bruto prilive ekonomskih koristi koje Društvo primi ili potražuje za vlastiti račun. Iznosi naplaćeni za račun trećih strana, kao što je porez na dodanu vrijednost, dio zajedničkog prihoda po Ugovorima o zajedničkoj prodaji usluge koji pripada partneru i sl., nisu ekonomske koristi koje priliče u pravno lice i ne dovode do povećanja kapitala.

4.3 Odgođeni prihodi (donacije opreme)

Donirana stalna sredstva u novcu, radnoj snazi i opremi, korištene prilikom izgradnje ili rekonstrukcije mreža ili drugih stalnih sredsta u Bilansu stanja se priznaje kao odgođeni prihod. Odgođeni prihod se prizna u prihode u iznosu amortizacije po linearnoj metodi tokom budućeg perioda u procijenjenom ekonomskom vijeku trajanja doniranog sredstva.

4.4 Stalna sredstva (nematerijalna i materijalna)

Stalna sredstva se iskazuju po nabavnoj vrijednosti. Nabavke se evidentiraju po stvarnim troškovima koji se sastoje od faktorne cijene i svih zavisnih troškova nastalih prilikom stavljanja stalnog sredstva u upotrebu. Društvo kapitalizira samo troškove materijala i radne snage korištene pri izgradnji sredstava i troškove kamata. Sav ostali materijal, radna snaga, operativni rashodi, i kursne razlike, odraženi su u bilansu uspjeha. Nakon početnog priznavanja stalnog sredstva, pojedino stalno sredstvo iskazuje se po njegovom trošku umanjenom za akumuliranu amortizaciju i akumulirane gubitke od umanjenja. Sredstvo je raspoloživo za upotrebu prvi dan narednog mjeseca kad je izvršen tehnički prijem ili sredstvo dovedeno u stanje da se može koristiti.

Vijek stalnih sredstva je vremenski period u kojem se očekuje da će Društvo koristiti sredstvo. Amortizacija stalnih sredstava je sistemski raspored troška amortizovanog iznosa sredstva tokom njegovog vijeka upotrebe. Društvo primjenjuje linearni metod otpisa stalnih sredstava i to za svako pojedinačno sredstvo, osim ako postoje značajne promjene očekivanog okvira trošenja ekonomskih koristi u toj imovini. Stalna sredstva u pripremi se ne amortizuju, izuzev ako su raspoloživa za upotrebu a nisu puštena u funkciju. Stalna sredstva van upotrebe se amortizuju, bez obzira što se privremeno ne koriste, jer sredstvo tehnološki zastarjeva. Amortizacija se priznaje kao rashod osim u slučajevima kad je uključena u vrijednost neke druge imovine (interno izrađeno sredstvo, zalihe i sl.).

Stope korištene za obračun amortizacije stalnih sredstava su sljedeće:

Red	Klasa	Opis klase	Stopa amortizacije	Vijek upotrebe
1	2	3	4	5
A) NEMATERIJALNA SREDSTVA				
1	1000	Licence za koje ugovorom nije definisan rok	12,00%	8,3
2	1001	Licence za koje je ugovorom definisan rok	100/rok rok	60/ugov.

RAČUNOVODSTVENE POLITIKE I BILJEŠKE
uz finansijske izvještaje Dioničkog društva BH Telecom Sarajevo na dan 31.12.2015.
godine

RB	Klasa	Opis klase	Stopa amortizacije	Vijek upotrebe
1	2	3	4	5
3	1002	Softver	20,00%	0
4	1004	Ostala nemat. prava za koja nije određen rok	20,00%	5
5	1004	Ostala nematerijalna prava - električno-energetski priključci	0,00%	12,5
		B) MATERIJALNA SREDSTVA		
		Nekretnne zemljište i građevine		
6	2000	Zemljište	0,00%	
7	2002	Podzemni zgrade	1,30%	17
8	2004	Objekti za TKC uređaje (građevine)	1,80%	35
9	2004	Objekti za TKC uređaje (kontejneri)	8,80%	12,5
10	2006	Etažni prostori - u upravni zgrade	1,30%	17
11	2006	Etažni prostori - TK objekti	1,30%	35
12	2008	Antenski stubovi i tornjevi	5,00%	30
13	2010	Prilazni putovi i parkirališta	5,00%	20
14	2012	Ostali objekti (ostale građevine-oddeljeni prostori)	1,30%	17
15	2012	Ostali objekti (pomoćni građevinski objekti - objekti sa čvrstog)	4,00%	25
16	2012	Ostali objekti (traz. stanice: ograda, oken, pridruženi prilazi i putevi)	8,00%	25
17	2194	Objekti za TKC uređaje vani upotrebe	stopa nije	
18	2994	Sredstva starije tehnološke upotrebe Fiksna mreža, mreža, kablovske kanalizacije, centris, prionam	0,00%	0
19	3000	Mreža priključna	5,00%	30
20	3001	Mreža priključna	5,00%	20
21	3002	Kablovska kanalizacija	3,00%	33
22	3010	Centris-antenne (razdijelnici)	7,00%	14,3
23	3013	Komutacioni sistemi (TDM) i SS/MGW	10,00%	10
24	3013	Čvor intsig. mreža ili uređaji SMD i VMS, (VR, STP i sl. (fiksa)	15,00%	6,7
25	3013	Čvor intsig. mreže: Komutacioni softwari	12%	4,3
26	3014	MSAN multiplexni priključni uređaji	15,00%	6,7
27	3016	Ostale centrale i uređaji: Druge centrale i ekstrane-gan	15,00%	6,7
28	3019	Centris van upotrebe	10,00%	10
29	3020	Kablovski uređaji analogni	15,00%	6,7
30	3022	Kablovski uređaji digitalni	15,00%	6,7
31	3024	Multiplexni uređaji analogni-AD konverzije	15,00%	6,7
32	3028	Multiplexni uređaji digitalni- PDH	15,00%	6,7
33	3030	Multiplexni uređaji digitalni - SDH	15,00%	6,7
34	3032	Radio mrežni uređaji - analogni	15,00%	6,7
35	3034	Radio mrežni uređaji - digitalni	10,00%	6,7
36	3036	Antene, talasovodi i pasivni relejstori	15,00%	6,7
37	3038	Oprema satelitskih stanica i satelitski uređaji (DECT, WLL, BWA)	20,00%	5
38	3050	Uređaji za napajanje uz centrale	10,00%	10
39	3060	Oprema za kanalizaciju uz centrale	10,00%	10
40	3070	Telefonske govornice	15,00%	6,7
41	3072	Ostali terminalni uređaji (mobilni)	50,00%	2
42	3072	Ostali terminalni uređaji (multimedijalni, mrežni terminali za ISDN)	15,00%	6,7
43	3072	Ostali terminalni uređaji (napajanje i utrne stаницe)	50,00%	2
44	3072	Ostali terminalni uređaji (prijemni stаницe i terminalna oprema)	20,00%	5
		Mobilna mreža: Radio mreža, CORE mreža i servisna mreža		
45	4000	Prilazni komutacioni elementi (MSC, HLR, AUC)-Mobilna mreža	15,00%	6,7

RAČUNOVODSTVENE POLITIKE I BILJEŠKE
uz finansijske izvještaje Dioničkog društva BH Telecom Sarajevo na dan 31.12.2015.
godine

RB	Klasa	Opis klase	Stopa amortizacije	Vijek upotrebe
1	2	3	4	5
46	4002	Mobilna mreža - kontroler baznih stanica (BSC, RNC)	15,00%	6,7
47	4004	Radio oprema bazne stanice (BS)	10,00%	10
48	4006	IN, SMS, VMS, GPRS, Servisna mreža, IMS i MW (GH Mobile)	15,00%	6,7
49	4014	Rutineri	10,00%	10
50	4024	Antenski sistemi za BS	10,00%	10
51	4034	Sistemi za napajanje BS	10,00%	10
52	4044	Sistemi kumulacije za BS	10,00%	10
53	4054	WIFI AP	15,00%	6,7
		Ostala oprema		
54	5000	Mašine i postrojenja (u proizvodni-inženjering)	10,00%	10
55	5000	Mašine i postrojenja (skropani)	11,00%	9
56	5000	Mašine i postrojenja (kompresori, rovkopaci i sl.)	20,00%	5
57	5090	Mašine i postrojenja (ostale mašine)	14,30%	7
58	5100	Uređaji i oprema Call centra (Sufiza informacija)	10,00%	10
59	5100	Uređaji i oprema Call centra (nabavna i servisna stаницe)	20,00%	2
60	5100	Uređaji i oprema Call centra (lokalne stаницe)	20,00%	5
		Alati		
61	6002	Univerzalni alati i uređaji (ručni alati-inženjering)	10,00%	10
62	6002	Univerzalni alati i uređaji (ručni alati-ostali)	11,00%	9
63	6002	Univerzalni alati i uređaji (merarčki)	12,50%	8
64	6002	Univerzalni alati i uređaji (električni)	14,30%	7
65	6002	Univerzalni alati i uređaji (elektronički)	20,00%	5
66	6004	Specijalni alati i uređaji (ručni alati-ostali)	11,00%	9
67	6004	Specijalni alati i uređaji (mehanički)	12,50%	8
68	6004	Specijalni alati i uređaji (elektronički)	14,30%	7
69	6004	Specijalni alati i uređaji (elektronički)	20,00%	5
70	6006	Mjerni i kontrolni uređaji-ostali	12,50%	8
71	6006	Mjerni i kontrolni uređaji-oprema za pružanje poslovnih usluga	14,30%	7
72	6006	Mjerni i kontrolni uređaji-električni i mehanički	10,00%	10
73	6006	Mjerni i kontrolni uređaji-elektronički	20,00%	5
74	6006	Mjerni i kontrolni uređaji (ipitne stаницe)	20,00%	5
		Računarska oprema		
74	6020	Računarska oprema (štampači i skeneri)	33,00%	3
75	6020	Računarska oprema (računari osim servera i računari za nadzor)	25,00%	4
76	6020	Računarska oprema (serveri)	15,00%	6,7
77	6022	Komunikaciona oprema (modemi, ruteri, hub, switch, terminali)	10,00%	10
78	6024	Računari za nadzor i upravljanje	20,00%	5
		Transportna sredstva		
79	6030	Transportna sredstva - teretna vozila	13,00%	7,6
80	6030	Transportna sredstva - putnička vozila	17,50%	6
81	6030	Transportna sred. - kamioni, putnička kombi vozila i džipovi za	12,50%	8
82	6034	Ostala transportna sredstva- putničkih automobila	10,00%	10
83	6034	Ostala transportna sredstva- prikolice ostale	10,00%	10
84	6034	Ostala transportna sredstva- za ulazne i izlazne rube i sa i proc.	10,00%	10
85	6034	Ostala transportna sredstva- mobilni mopaci i prikolice za teretna	14,30%	7
		Kancelarijska oprema		
86	6040	Oprema za obavljanje kancelarijskih poslova (kopir aparati)	33,00%	3

RAČUNOVODSTVENE POLITIKE I BILJEŠKE
uz finansijske izvještaje Dioničkog društva BH Telecom Sarajevo na dan 31.12.2015.

RB	Klasa	Opis klase	Stopa amortizacije	Vijek upotrebe
1	2	3	4	5
87	6040	Oprema za obavljanje kanc. Poslova (pisace i računarske mašine)	12,50%	8
88	6040	Oprema za obavljanje kanc.poslova (ostala kanc.oprema)	15,50%	6,5
89	6042	Kancelarijski, pogonski i ostali namještaj od metala	10,00%	10
90	6042	Kancelarijski, pogonski i ostali namještaj od drveta i metala	11,00%	9
91	6042	Kancelarijski, pogonski i ostali namještaj od drveta	12,50%	8
92	6042	Kancelarijski, pogonski i ostali namještaj	14,30%	7
93	6044	Oprema za zagrijavanje, ventilaciju i održavanje prostorija -kotlovnice	10,00%	10
94	6044	Oprema za zagrijavanje, ventilaciju i održavanje prostorija -griđice	12,50%	8
95	6044	Oprema za zagrijavanje, ventilaciju i održavanje prostorija -klima	16,50%	6
96	6044	Oprema za zagrijavanje, ventilaciju i održavanje prostorija -usisivači	20,00%	5
97	6048	Namještaj za restoran (od metala)	10,00%	10
98	6048	Namještaj za restoran (od metala i drveta)	11,00%	9
99	6048	Namještaj za restoran (od drveta)	12,50%	8
100	6048	Namještaj za restoran (ostali)	15,00%	6,7
101	6050	Oprema za ugostiteljstvo i turizam	15,50%	6,5
102	6054	Ostala oprema i uređaji (ostala oprema od metala)	10,00%	10
103	6054	Ostala oprema i uređaji (ostala oprema)	11,00%	9
104	6054	Ostala oprema i uređaji (radio aparati, kasetofoni)	12,50%	8
105	6054	Ostala oprema i uređaji (Vatrodjavni sistem, aparati za gašenje)	14,30%	7
106	6054	Ostala oprema i uređaji (radio stanice motorole)	15,00%	6,7
107	6054	Ostala oprema i uređaji (električni)	20,00%	5
108	6054	Ostala oprema i uređaji (elektronski)	25,00%	4
109	6055	Knjige trajne vrijednosti	0,00%	-
110	6066	Dijela likovne umjetnosti, kiparstva i primijenjenih umjetnosti	0,00%	-
		Stanovi		
111	6060	Stanovi	1,50%	67
		Oprema za prenos podataka		
112	7000	Prenos podataka-switchevi i kabovi	15,00%	6,7
113	7002	Prenos podataka-mps ruterska multipleks, terminalna i mod oprema	20,00%	5
114	7002	Prenos podataka mps ruterska multipleksna	15,00%	6,7
115	7004	Prenos podataka-multiprotokolarni switchevi	15,00%	6,7
116	7005	IPTV system	15,00%	6,7
		Sredstva u pripremi		
117	8000	Ulaganja u zemljište		
118	8100	Ulaganja u građevine		
119	8200	Ulaganja u opremu		
120	8300	Ulaganja u stambene zgrade i stanove		
121	8400	Ulaganja u nematerijalna sredstva		

Stope amortizacije za nematerijalna sredstva čiji vijek upotrebe je definisan ugovorom, se utvrđuju prema vijeku upotrebe koji proizilazi iz ugovora. Stope amortizacije za stalna sredstva uzeta u najam (lizing) u skladu sa Ugovorom o najmu, se utvrđuju prema periodu trajanja najma koji proizilazi iz ugovora.

Osnovicu za amortizaciju čini nabavna vrijednost stalnog sredstva, odnosno bruto knjigovodstvena vrijednost. Osnovicu za amortizaciju stalnog sredstva u koje je izvršeno naknadno ulaganje, a takvo ulaganje nije imalo za rezultat produženje korisnog vijeka trajanja

RAČUNOVODSTVENE POLITIKE I BILJEŠKE
uz finansijske izvještaje Dioničkog društva BH Telecom Sarajevo na dan 31.12.2015.

godina
stalnog sredstva, čini rezidualna vrijednost tog sredstva prije izvršenog ulaganja, uvećana za troškove ulaganja.

Procjenjeni ostatak vrijednosti i korisni vijek upotrebe materijalnih stalnih sredstava, kao i metodu amortizacije, Društvo preispituje na kraju svake godine, te ako se očekivanja razlikuju od prethodnih procjena promjene se priznaju kao promjena računovodstvenih procjena u skladu sa MRS 8 – Računovodstvene politike, promjene računovodstvenih procjena i pogreške

Na kraju svakog izvještajnog perioda Društvo vrši provjeru da li postoji bilo kakav pokazatelj da je vrijednost nekog sredstva umanjena. Ako takav pokazatelj postoji, subjekt treba da procijeni nadoknadivi iznos za takvo sredstvo. Gubitak od umanjenja vrijednosti sredstva priznaje se kao rashod perioda.

Stalno sredstvo prestaje se priznavati u trenutku otuđenja ili kad se ne očekuju buduće ekonomske koristi od njegove upotrebe. Ako se u vrijednost sredstva priznaje trošak zamjene tad se mora otpisati knjigovodstvena vrijednost zamjenjenog dijela. Vrijednost dijela koji se mijenja utvrđuje se procjenom, na osnovu učešća vrijednosti dijela koji se ugrađuje u ukupnoj vrijednosti sredstva.

Dobitke ili gubitke koji nastanu zbog isknjižavanja stalnog sredstva utvrđuju se kao razlika između neto prihoda od otuđenja i knjigovodstvenog iznosa (sadašnje, neotpisane vrijednosti) sredstva. Dobit od prodaje isknjiženog stalnog sredstva predstavlja prihod, a gubitak rashod tekućeg perioda

4.5 Ispravka vrijednosti sumnjivih i spornih potraživanja

Potraživanja od kupaca se iskazuju po fakturisanomj vrijednosti umanjenoj za ispravku vrijednosti. Ispravka vrijednosti sumnjivih i spornih potraživanja provodi se za sva potraživanja od kupaca starija od 90 dana od dana dospijanja za naplatu. Otpis (isknjižavanje) sumnjivih potraživanja se vrši nakon identifikacije istih, krajem svake poslovne godine. Ispravka ostalih potraživanja vrši se po utuženjima ili procjenom Uprave Društva

4.6 Ulaganja

Ulaganja se sastoje od dijelova Ulaganja čine veoma mali procenat ukupnog kapitala kompanije u koju su izvršena ulaganja. Dobit/gubitak po osnovu promjene fer vrijednosti se evidentira kao posebna stavka u kapitalu. Ulaganja za koja nije moguće utvrditi tržišnu vrijednost su iskazana po trošku umanjenom za rezervaciju.

4.7 Novac i novčani ekvivalenti

Novac i novčani ekvivalenti uključuju novac u blagajni i novac na računima u bankama uključujući i oročene depozite do tri mjeseca. Novčana sredstva oročena kod poslovnih banaka preko tri mjeseca do godinu dana evidentirana su na kratkoročna potraživanja od banaka, a oročena preko godinu dana iskazana su u okviru ostalih dugoročnih potraživanja, depozita i kaucija

4.8 Dati krediti

Društvo je na potraživanja po osnovu kredita evidentiralo kredite date radnicima preko poslovnih banaka i prodaju asembleranih usluga na rate. Potraživanja koja dospijevaju unutar dvanaest mjeseci iskazana su kao kratkoročna potraživanja, a potraživanja preko godinu dana kao dugoročna potraživanja.

4.9 Primljeni krediti

Kreditni su iskazani u stranim valutama i preračunati u KM po srednjem kursu Centralne banke BiH, na dan bilansa stanja. Sve obaveze koje dospijevaju unutar dvanaest mjeseci iskazane su kao kratkoročne obaveze.

4.10 Zalihe

Zalihe se sastoje od sirovina, materijala i opreme koji se mogu koristiti u izgradnji ili održavanju stalnih sredstava, rezervnih dijelova, sitnog inventara, ambalaže i autoguma, i robe (roba u sklopu sa asbliranim uslugama) koja se drži za dalju prodaju.

Društvo odvojeno vodi zalihe investicionog materijala i zalihe potrošnog materijala. Zalihe investicionog materijala iskazane su u okviru stalnih sredstava u pripremi i vrednuju se po trošku nabavke.

Zalihe sirovina, materijala, rezervnih dijelova, sitnog inventara, ambalaže i auto-guma se početno vrednuju po nabavnoj vrijednosti (trošku nabavke) ili neto tržišnoj vrijednosti, ovisno od toga što je niže. U trošak zaliha se uključuju svi troškovi nabavke, i drugi troškovi koji su nastali provedenjem zaliha na sadašnju lokaciju i sadašnje stanje. Djelimično vrijednosno otpisivanje zaliha ispod troška nabavne vrijednosti Društvo vrši ukoliko se trošak zaliha ne može nadoknaditi iz razloga što su zalihe oštećene, u cijelosti ili djelimično zastarjele, ili duže zadržavane na zalih, neupotrebilive (opadanje kvaliteta, tehnološka zastarjelost i sl.), ako su na tržištu njihove prodajne cijene smanjenje ili ako su povećani procjenjeni troškovi dovršenja.

Sve zalihe sirovina, materijala, investicione opreme, rezervnih dijelova, sitnog inventara, ambalaže i auto-guma, slične vrste i namjene, Društvo vrednuje primjenom metode ponderisanog prosječnog troška.

Razduženje, tj. trošak zaliha sirovina i romaterijala, rezervnih dijelova, sitnog inventara, ambalaže i auto-guma vrši se po prosječnoj ponderisanoj cijeni.

Vrijednost materijala za telefonske usluge (TF i ultra kartice) iskazane su po prosječnim cijenama na osnovu troškova nabavke, a nominalna vrijednost iskazana je u vanbilansnoj evidenciji.

4.11 Oporezivanje

Porez na dobit se obračunava na oporezivu dobit za punu godinu po važećoj stopi od 10%. Više uplaćeni porez na dobit priznaje se kao akontacija poreza za narednu poslovnu godinu.

4.12 Iskazivanja internih prihoda i rashoda

Troškovi stalnih sredstava izgrađenih u vlastitoj režiji evidentiraju se u poslovnim knjigama po vrsti troškova u momentu nastanka, odvojeno po svakom investicionim ulaganju. Ukupna vrijednost troškova po investicionom ulaganju ne može biti veća od vrijednosti koja bi se platila za kupovinu istog sredstva na tržištu. Vrijednost vlastitih radova, koji ulaze u vrijednost stalnih sredstava isključuju se iz prihoda i troškova.

Ostali troškovi u vlastitoj režiji, koji ne ulaze u vrijednost stalnih sredstava evidentiraju se u poslovnim knjigama po vrsti troškova u momentu nastanka u dijelu Društva koje je napravilo

troškove. Prenoš troškova na dio Društva za koja su troškovi nastali vrši se preko rasporeda troškova po svakom ispostavljenom internom dokumentu.

Troškovi TK usluga (telefoni fiksna i mobilne telefonije, usluge bihmeta i bihpaka) u službene svrhe i uarni prihodi po ovom osnovu ne evidentiraju se u glavnoj knjizi, podaci su evidentirani u posebnim bazama (kontrola prihoda po RD). Ovi troškovi i prihodi nisu iskazani u ukupnim troškovima i prihodima kroz finansijske izvještaje.

Troškovi upotrebe vrijednosnica TF kartica i prepaid kartica za potrebe reprezentacije i propagandne svrhe evidentiraju se po nominalnoj vrijednosti preko internih prihoda u periodu kad se vrši pruzimanje vrijednosnica iz skladišta materijala.

4.13 Vrednovanja i Iskazivanja primanja zaposlenih

Primanja zaposlenih koja dospijevaju u roku od dvanest mjeseci nakon kraja razdoblja u kojim je zaposlenik pružio svoje usluge predstavljaju kratkoročna primanja. U kratkoročna primanja spadaju:

- Plaće za efektivni rad po internim aktima Društva, porezi i doprinosi po zakonskim propisima,
- Naknade za kratkoročna odsustva: godišnji odmor, državni i vjerski praznici, bolovanje, osim bolovanja koji se može nadoknaditi od zdravstvenih fondova,
- Topli obrok, prevoz s posla i na posao, regres za godišnji odmor i ostala zakonom priznata primanja radnika,
- Nenovčane naknade zaposlenim, gdje spadaju zdravstvena zaštita, korištenje automobila, stanova ili drugih dobara besplatno ili po povlaštenoj cijeni i porezi i doprinosi koji se plaćaju na te naknade.

Kratkoročna primanja zaposlenih priznaju se u troškove perioda kad je zaposlenik pružio usluge Društvu i steko pravo na naknadu, osim za primanja zaposlenih koja ulaze u vrijednost zaliha ili stalnih sredstava.

Primanja zaposlenih koja u cijelosti dospijevaju za isplatu po isteku dvanest mjeseci i više nakon kraja razdoblja u kojem su zaposlenici pružili usluge povezane s tim primanjima predstavljaju dugoročna primanja. Dugoročna primanja uključuju:

- Otpremnine u penziju,
- Jubilarnu nagradu i druge nagrade za dugogodišnji rad,
- Naknade za vrijeme duža spriječenosti za rad, dužeg odsustva zbog usavršavanja i druge odgođene naknade, koja dospijevaju u roku od 12 mjeseci i više po isteku razdoblja u kojem su zarađene

Utvrdivanje sadašnje vrijednosti obaveza iz prethodnog stava vrši se metodom akumuliranih primanja raspoređenih tokom procesa rada za svakog zaposlenika odvojeno, korištenjem aktuarske tehnike radi sačinjavanja pouzdana procjene iznosa primanja koji su zaposleni zarađili u zamjenu za pružene usluge u tekućem i prethodnom razdoblju.

Kad postoje mogućnost nadoknade obaveza prema zaposlenim od Države ili drugih pravnih lica, to priznaje iz Zakona ili Ugovora, Društvo će priznati potraživanje i umanjeni troškove zaposlenih.

4.14 Rezervisanja (razgraničavanja)

Društvo rezerviše obaveze koje proizilaze iz Zakona ili Ugovora za koje postoji neizvjesnost oko iznosa i vremena budućih rashoda za njihovo podmirenje. Obaveze su rezultat događaja koji je nastao u prošlosti, a mogu se pouzdano procijeniti. Ako se utvrdi da neće doći do odljeva resursa po obavezi koja je rezervisana ili je došlo do manjeg odljeva resursa obaveza se ne priznaje.

RAČUNOVODSTVENE POLITIKE I BILJEŠKE
uz finansijske izvještaje Dioničkog društva BH Telecom Sarajevo na dan 31.12.2015.
godine

Društvo će razgraničiti prihode koji su fakturisani ili naplaćeni, a nisu pružene usluge ili nisu nastali osnovni troškovi za pružanje usluga. Prihodi se razgraničavaju na osnovu pouzdane procjene, da će troškovi pružanja usluga u većem dijelu teretiti troškove naredne godine. Veći iznos stvarnih troškova u odnosu na rezervisane troškove knjiži se na teret rashoda perioda, a manji iznos stvarnih troškova u odnosu na rezervisane troškove knjiži se u korist prihoda perioda

Obračunate kamate po osnovu obaveza knjiže se na teret rashoda, odnosno rashoda od finansiranja u korist vremenskih razgraničenja. Primljeni obračun kamata od povjerilaca knjiže se na teret vremenskih razgraničenja kada su prethodno knjižene u korist vremenskih razgraničenja. Obračunate kamate prema dužnicima koji proizilaze iz ugovora, a nisu naplaćene ili fakturisane (kamate na oročena ili deponovana sredstva i kamate po prodaji na kredit) knjiže se u korist prihoda od finansiranja i na teret rezervisanja.

Društvo će priznati rezervisanje po osnovu Ugovora po kojima su obaveze po Ugovoru veće od koristi koja se obezbjeđuje iz ugovora (štetnih ugovora), poslije priznavanja svih umanjenja na imovini koja je predmet ugovora

4.15 Događaji nakon datuma bilansa

Finansijske izvještaje potpisuje Generalni direktor Društva, koje je predhodno potpisao certificirani računovođa – šef službe za računovodstvo. Potpisom finansijskih izvještaja, isti se u skladu sa MRS 10 smatraju odobrenim. Datum odobravanja finansijskih izvještaja je 20.02. tekuće godine za izvještaje iz predhodne godine i 20.07. tekuće godine za polugodišnje izvještaje

4.16 Izmjena finansijskih izvještaja po osnovu materijalno značajnih stavki

Izostavljene ili pogrešno iskazane stavke su materijalno značajne ako bi, pojedinačno ili grupno, mogle uticati na ekonomske odluke korisnika finansijskih izvještaja donesene na osnovu tih izvještaja. Značajnost (materijalnost) ovisi o veličini i vrsti izostavljene ili pogrešno iskazane stavke sagledane u svjetlu prisutnih pratećih okolnosti. Odlučujući faktor može predstavljati veličina stavke ili priroda stavke, odnosno njihova kombinacija.

Retroaktivno ispravljanje materijalno značajnih grešaka iz prethodnih razdoblja vrši se u prvom setu finansijskih izvještaja koji bude odobren za izdavanje nakon otkrivanja tih grešaka. Uporedne informacije za prethodna razdoblja prezentiraju se kao da su nove računovodstvene politike bile primjenjivane oduvijek, odnosno kao da greške iz prethodnog razdoblja nisu nikada ni postojale. Iznos prilagođavanja koji proizilazi iz promjene računovodstvene politike ili iznos ispravke greške iz prethodnog razdoblja vrši se ispravkom početnog stanja zadržanih zarada (akumulirane dobiti).

Visina značajnosti se utvrđuje u visini od 1,00 procenata od ukupno ostvarenog prihoda u godini za koju se izrađuju izvještaji.

Ukoliko utvrđena materijalno značajna greška u poslovnim knjigama i finansijskim izvještajima prelazi iznos utvrđene značajnosti, Uprava Društva donosi odluku o izmjeni finansijskih izvještaja za period za koji je greška izvršena

RAČUNOVODSTVENE POLITIKE I BILJEŠKE
uz finansijske izvještaje Dioničkog društva BH Telecom Sarajevo na dan 31.12.2015.
godine

DODATNE INFORMACIJE O STAVKAMA IZ FINANSIJSKIH IZVJEŠTAJA

5. STALNA SREDSTVA

5.1 Nematerijalna imovina u upotrebi

Promjene na nematerijalnoj imovini u periodu 01.01.2015. do 31.12.2015. godine prikazane su u vrednosti u KM, u sledećoj tabeli:

Opis promjena	License - 011	Softveri - 1400000	Ostala nematerijalna sredstva - 1300000	Nematerijalna sredstva u pripremi	Ukupno nematerijalna sredstva
Nabavna vrednost					
Početno stanje-bilans	227.323.816	87.996.803	21.689.391	2.171.121	339.181.131
Ispravka početni					
Šifro utvrđena amortizacija po osnovu sredstava po obračunu (amortizacija od 31.12.2014.)	(3.654.877)	(6.426.455)	(59.752)	10.402	(11.030.682)
Promjene					
Prijenos sa imovine u razmatranju izostadili	20.033.008	11.226.638	1.772.732	(5.720.138)	37.312.240
Prijenos sa zemlja (za oduzete imovine)	(189.160)			(248.459)	(437.619)
SA KONTA NA KONTO	(2.087.345)	(2.189.052)	(68.751)		(4.345.148)
SA KONTA NA KONTO	1.880.946	3.487.248	36.238		5.404.432
Opisni izostadoci			(1.038)		(1.038)
Opisni po popisu 31.12.2015.	(800.258)	(2.048.488)			(2.848.746)
Zbir	223.555.639	91.879.746	23.044.322	736.622	349.216.329
Krajnje stanje-bilans	223.555.639	91.879.746	23.044.322	736.622	349.216.329
Ispravka vrednosti					
Početno stanje-bilans	942.678.744	69.107.224	17.119.142		1.028.905.110
Šifro amortizacija po osnovu ukupnih sredstava po obračunu (amortizacija od 31.12.2014.)	(253.262)	(742.087)	(46.305)		(1.041.654)
Amortizacija perioda	20.258.965	7.022.912	1.071.485		28.353.362
Matematično utvrđena amortizacija ranijeg perioda	1.460.406	776.671	132.796		2.369.873
PROMEN SA KONTA NA KONTO	(424.217)	(641.990)	(65.791)		(1.131.998)
PROMEN SA KONTA NA KONTO	405.175	737.241	41.855		1.184.271
Opisni po godinu	(19.916)		(1.657)		(21.573)
Opisni po popisu 31.12.2015.	(800.088)	(2.048.082)			(2.848.170)
Zbir	163.158.867	74.308.388	18.248.829		255.716.074
Krajnje stanje-bilans	163.158.867	74.308.388	18.248.829		255.716.074
Neto knjigovodstvena vrednost na početku perioda	942.678.744	69.107.224	17.119.142	2.171.121	1.031.076.231
Neto knjigovodstvena vrednost na kraju perioda	85.296.702	11.870.757	4.304.098	736.622	102.208.179

RAČUNOVODSTVENE POLITIKE I BILJEŠKE
 iz finansijske izvještaje Dioničkog društva BH Telecom Sarajevo na dan 31.12.2015.
 godine

Ukupna nabavna vrijednost nematerijalne imovine na dan 01.01.2015. godine iznosi 348.791.122 KM, a na dan 31.12.2015. godine iznosi 361.944.974 KM.
 Ukupna ispravka vrijednosti nematerijalne imovine na dan 01.01.2015. godine iznosi 228.903.410 KM, a na dan 31.12.2015. godine iznosi 255.616.670 KM.
 Neto knjigovodstvena vrijednost nematerijalne imovine na dan 01.01.2015. godine iznosi 119.887.712 KM, a na dan 31.12.2015. godine iznosi 112.610.079 KM.
 Avansi za nematerijalna sredstva na dan 31.12.2015. godine iznose 171.368,65 KM, a na 31.12.2014. su iznosili 2.143.532,11 KM.

Povećanje nematerijalne imovine u upotrebi u 2015. godini, prenosom sa imovine u pripremi, iznosi 33.035.459 KM nabavne vrijednosti.

Smanjenje nematerijalne imovine u upotrebi se odnosi na rashodovanje nematerijalne imovine po odlukama Uprave u toku godine i rashodovanje po godišnjem popisu na dan 31.12.2015. godine.

Nije bilo reklasifikacije nematerijalnih sredstava na sredstva namijenjenih prodaji u skladu sa MSFI 5-Dugorojna imovina namijenjena prodaji i obustavljanje poslovanje, niti smanjenje vrijednosti nematerijalnih sredstava u skladu sa MRS-om 36-Umanjenje vrijednosti sredstava.

Procijenjeni korisni vijek upotrebe i stope za obračun amortizacije za nematerijalnu imovinu su navedene u Zbirnoj tabeli stope za obračun amortizacije (strana 7-10 Bilješki), osim za nematerijalnu imovinu čiji je vijek upotrebe definisan ugovorom, u kojem slučaju se stopa amortizacije utvrđuje shodno korisnom vijeku upotrebe koji proizilazi iz ugovora.

Amortizacija nematerijalne imovine za 2015. godinu iznosi 29.352.462 KM. Amortizacija nematerijalne imovine je priznata u rashode perioda u iznosu od 28.348.917,11 KM, iskazana na kontu 5401 Glatke knjige, dok je iznos od 3.544.88 KM kapitaliziran u okviru vlastitih radova na izgradnji imovine. Naknadno utvrđena amortizacija nematerijalne imovine iz ranijeg perioda iznosi 2.314.963 KM.

U Društvu ne postoji nematerijalna imovina za koju je procijenjeno da ima neograničen korisni vijek upotrebe, ne postoji nematerijalna imovina koja je stečena posredstvom državne pomoći, nematerijalna imovina nad kojom je vlasništvo ograničeno i nematerijalna imovina koja je založena kao garancija za plaćanje obaveza.

Pojedinačna nematerijalna sredstva koja imaju značajnu vrijednost u ukupnim nematerijalnim sredstvima su data u sljedećoj tabeli:

#	Imovina	Dat. prih.	Opis imovine	Vrijedn.nabava	Ispravk.amort.	Knj. vrij.
1	1000325	12.10.2004	LICENCA GSM PO UGOVORU DEFINISAN ROK	117.239.411,13	-87.214.616,47	29.924.794,66
2	1001768	24.2005	LICENCA ZA UNIVERZALNE MOBILNE TEL: 9151 (UMTS)	23.316.963,36	-10.368.285,27	12.948.678,09
3	1002759	01.11.2014	GDOM	4.250.135,29	-557.553,11	3.692.582,18
4	1001728	01.11.2009	IRSKUPP	3.791.033,24	-2.809.536,29	981.496,95
5	1002686	26.3.2013	BH MIRNOCZE RNC KONTROLER	3.755.998,70	-839.378,88	2.916.619,82
6	1002027	31.12.2011	ORACLE DATABASE	5.892.147,20	-3.329.160,99	2.562.986,21
7	1001267	26.3.2014	UKAP KC	2.546.748,59	-559.029,31	1.987.719,28
8	1000021	1.10.2001	SAP PLATFORMA I IMPLEMENTACIJA	2.458.817,52	-5.309.567,10	-2.850.749,58
9	1002003	27.12.2016	Lisenci za RNC	4.827.122,56	-2.896.115,55	1.931.007,01
10	1001691	23.12.2016	LICENCA ZA MOBU TV	4.219.305,38	-2.369.227,56	1.850.077,82
11	1003074	12.9.2016	LICENCE ZA BH-MBSC IN FLEX BSC HW ALPESINO P.	1.767.145,02	-93.627,29	1.673.517,73
12	1002030	31.12.2011	LICENCE ZA KONTAKT CENTAR	2.842.824,42	-1.586.004,00	1.256.820,42
13	1002070	31.12.2011	SAP PLATFORMA I IMPLEMENTACIJA	4.401.487,96	-3.196.396,24	1.205.091,72
14	1002342	29.11.2013	IPTV SVICIF LICENCE FAZA I	1.745.846,90	-845.884,34	900.000,00

RAČUNOVODSTVENE POLITIKE I BILJEŠKE
 iz finansijske izvještaje Dioničkog društva BH Telecom Sarajevo na dan 31.12.2015.
 godine

16	1002419	3.10.2013	IPTV LICENCA FAZA I	1.450.789,66	-377.902,98	1.072.886,68
			UKUPNO	191.729.021,40	-122.731.419,66	68.997.601,74

6.2 Materijalna Imovina u upotrebi

Promjene na nekretninama, postrojenjima i opremi u periodu 01.01.2015. do 31.12.2015. godine prikazani su vrijednosno u KM, u sljedećoj tabeli:

Opis	Zonjirano	Zgrada	Mašine	Centralni i prenosni uređaji	Ostala oprema	Imovina u pripremi i izgradnji	Ukupno materijalna imovina
Nabavna vrijednost							
Početno stanje-bilans	14.459.076	277.627.861	557.591.490	481.549.857	367.037.636	151.711.217	1.919.658.026
Storno kupljeni sredstva po obrotu (procjena) od 31.12.2014	(5.795)	(12.270.021)		(41.376.894)	(7.471.001)	70.231.206	-4.168.601
Prijemu						72.254.700	72.254.700
Prijenos sa imovine u pripremi i izgradnji	151.814	17.928.464	32.834.883	30.916.826	24.226.832	1.180.077.243	(29.806.324)
Opis za 5700 (iz knjige)		(53.088)	(496.800)	(1.195.190)	(184.732)		(1.229.898)
Dokazni prenos druge knjige		110				(102.930)	102.633
SA KONTA NA KONTO	107.136	(1.201.803)	(11.707.263)	(25.043.079)	(26.548.919)		(65.797.237)
SA KONTA NA KONTO	16.750	2.749.594	10.289.026	10.202.447	11.856.333		65.199.251
Opis imovine po opisu		(184.500)	13.481	(22.425.033)	(1.042.740)		(23.686.792)
Manjak na leveli računoploha					(21.507)		(21.507)
Manjak na level firme					(133.182)		(133.182)
Vrijedn.					24.503		24,30
Prinos sa druge vlasn.				448	267.256		267,70
Opis po 5700 PO POPISU		(2.063)		(3.488.845)	(11.286.598)	(22.734)	(14.800.660)
Zbir	14.546.904	264.663.888	535.894.605	449.371.754	391.504.368	83.194.210	1.921.154,85
Krajnje stanje-bilans ispravak vrijednosti	14.546.904	264.663.888	535.894.605	449.371.754	391.504.368	83.194.210	1.921.154,85
Početno stanje-bilans		101.029.314	441.054.642	345.557.816	233.021.588		1.141.677,32
Vrijedn po popisu					23.202		23,20
Amortizacija perioda		7.125.258	18.883.969	25.926.052	38.671.783		71.418,00
Storno amortizacije po osnovu ukupljenih sredstava po obrotu (procjena) od 31.12.2014		(672.744)		(6.424.510)	(3.093.703)		(10.191,00)
Naknadno utvrđena amortizacija ranijeg perioda		723.787	36.116	57.11.861	3.353.381		9.969,17
PRENOS SA KONTA NA KONTO		(408.615)	(7.711.785)	(12.789.270)	(14.263.832)		(35.131,81)
PRENOS SA KONTA							

RAČUNOVODSTVENE POLITIKE I BILJEŠKE
uz finansijske izvještaje Dioničkog društva BH Telecom Sarajevo na dan 31.12.2015.
godine

NA POZICIJE	31.12.2014	31.12.2015	31.12.2015	31.12.2015	31.12.2015	31.12.2015
Otpis u toku godine	(93.202)	(70)	(21.698.242)	(1.061.261)		(22.852.775)
Prenosilonos na drugu klasu	(7.697)	(2.589)	(124.435)	31.116		(103.605)
Marginalni imovinski računopis				(16.486)		(16.486)
Marginalni imovinski računopis				(129.427)		(129.427)
Otpis PO POPISU	(510)		(3.416.158)	(11.207.575)		(14.624.243)
Zbir:	108.419.673	460.999.238	358.842.916	266.889.195		1.195.251.023
Krajnja stanja bilješki	108.419.673	460.999.238	358.842.916	266.889.195		1.195.251.023
Neto knjigovodstvena vrijednost na početku perioda	14.459.875	178.608.747	216.507.438	124.687.342	134.006.978	111.711.217
Neto knjigovodstvena vrijednost na kraju perioda	14.545.608	176.274.216	227.885.566	89.488.834	124.515.201	93.194.210
						735.903.635

Ukupna nabavna vrijednost materijalne imovine na dan 01.01.2015. godine iznosi 1.919.658.026 KM, a na dan 31.12.2015. godine iznosi 1.931.154.658 KM.

Ukupna ispravka vrijednosti materijalne imovine na dan 01.01.2015. godine iznosi 1.141.677.329 KM, a na dan 31.12.2015. godine iznosi 1.195.251.023 KM.

Neto knjigovodstvena vrijednost materijalne imovine na dan 01.01.2015. godine iznosi 777.980.697 KM, a na dan 31.12.2015. godine iznosi 735.903.635 KM.

Avansi za materijalna sredstva na dan 31.12.2015. godine iznose 2.183.082.35 KM, a na 31.12.2014. su iznosili 240.950.16 KM.

Procijenjeni korisni vijek upotrebe i stope za obračun amortizacije za materijalnu imovinu su navedene u Zbirnoj tabeli stope za obračun amortizacije (strana 7 – (6. Bilješki).

Amortizacija materijalne imovine za 2015. godinu iznosi 11.418.059 KM. Dio amortizacije materijalne imovine je priznat u rashodu poslova u iznosu od 89.822.542,51 KM i ista je iskazana na kontu 5400 Glavne knjige. Dio amortizacije u iznosu od 1.595.556,49 KM je kapitaliziran u okviru obračuna vlastitih radova u izgradnji imovine Društva.

Povećanje materijalne imovine u upotrebi u 2015. godini, prenosi se na imovine u pripremi i izgradnji, iznosi 131.070.018 KM. Umanjenje materijalne imovine zbog otpisa i rashodovanja iznosi 998.197 KM. Neto knjigovodstvena vrijednost (nabavna vrijednost 30.621.128 KM, ispravka vrijednosti 37.622.931 KM. Rashodovanje je izvršeno u toku godine, na osnovu odluka Uprave Društva i po osnovu godišnjeg popisa na 31.12.2015. godine.

Ne postoje ograničenja vlasništva nad nekretnima, postrojenjima i opremom, i materijalna imovina nije založena kao garancija za obaveze Društva.

Izdaci priznati u knjigovodstvenu vrijednost nekretnina, postrojenja i opreme u toku njihove izgradnje u toku 2015. godine su dati u tabeli „Stalna sredstva u pripremi“.

Ne postoje ugovorne finansijske obaveze preuzete pri sticanju nekretnina, postrojenja i opreme.

Naknade primljene od trećih strana za prodana stalna sredstva, koje su uključene u dobit Društva za 2015. godinu, iskazane su na kontu 6731 – Vrijednost prodanih stalnih sredstava u iznosu 3.368 KM.

Privremeno nekoristane nekretnine, postrojenja i oprema se daju u sljedećoj tabeli:

REK	Imovina	POS	Datumi	Opis imovine	Vrijednost	Akumulirane amortizacije	Vrijednost	Ukupno
1	2005801	0	30.11.2009	Antenski stub za BS Knežih	375	-122,5	252,5	2194

RAČUNOVODSTVENE POLITIKE I BILJEŠKE
uz finansijske izvještaje Dioničkog društva BH Telecom Sarajevo na dan 31.12.2015.
godine

2	2005868	1	31.12.2015	Antenski stub za BS Knežih	1.091,51	0	1.091,51	2194
3	2005868	2	29.9.2014	OSP ZA ATC SNJEŽICA	443	-27,69	415,31	2194
4	2005975	0	30.11.2009	Antenski stub za BS Knežih	375	-122,5	252,5	2194
5	2006021	0	30.11.2009	ANTENSKI STUB JELŠNOVAR	375	-124,37	250,63	2194
6	2006070	0	30.9.2011	ANTENSKI STUB BS IDEAR	375	-99,36	275,62	2194
7	2006112	0	30.9.2011	ANTENSKI STUB NASIČI	375	-79,69	295,31	2194
8	2006113	0	15.4.2013	FITING ZA ANTENSKI SISTEM KSC SKENDERLIJA	30.959,47	-4.127,92	26.831,55	2194
9	2006114	0	21.2.2013	ČUVNI NOSAČ ZA ANTENSKI SISTEM BS BJELOVAJE	51.710,65	-7.125,68	44.584,97	2194
10	2006115	0	14.1.2012	FITING ZA ANTENSKI SISTEM BS GRBAVICA DŽAMLIJA	20.540,33	-3.851,31	16.689,02	2194
11	2006203	0	30.9.2011	IZRADA PROJ ZA ČUVNI NOSAČ ZA BS GRBAVICA DŽAMLIJA	375	-79,69	295,31	2194
12	2006736	0	31.12.2014	KONTAJNER ZA BS BANJA LUKA TKC	49.863,08	-39.969,05	9.894,03	2194
13	2006737	0	31.12.2014	KONTAJNER ZA BS DRMUŠA	40.868,43	-11.443,15	29.425,28	2194
14	2006743	0	31.12.2007	Kontejner za BS Jezero	61.127,28	-12.087,21	49.040,07	2194
15	2006744	0	31.12.2007	Elektrounegejsku priključak NN mreža Jezero	6.128,09	-6.128,09	0	2194
*				UKUPNO KLASA 2194	266.982,84	-116.189,23	150.793,61	2194
16	5068997	0	29.2.2012	RBS Bileća (Mirić)	0	0	0	3019
17	5069043	0	11.12.2012	BS LAZIČI	0	0	0	3019
18	5070359	0	21.12.2012	BS GURAZDE TKC SAP BR.6027125-1	0	0	0	3019
19	5070360	0	21.12.2012	BS GURAZDE TKC SAP BR.6027125-4	0	0	0	3019
20	5071131	0	31.12.2012	REPERITOR IZGRADNJA MOSTA AF	25.899,81	-24.863,92	1.035,89	3019
21	5071132	0	31.12.2012	BS ŠUNJE KONJIC	27.533,35	-25.697,84	1.835,51	3019
22	5073048	2	27.12.2012	DWDM OSCA LOCIRANA U OSCA MADARSKA	2.645,27	-1.190,37	1.454,90	3019
23	5074014	0	24.9.2013	Radio oprema RBS 3418-1 za BS NISKIĆIĆENCE	32.647,57	-18.172,34	14.475,23	3019
24	5074015	0	24.9.2013	D BH MOBILE	10.389,05	-5.415,79	4.973,26	3019
25	5074022	0	23.9.2013	3G-449 MITUČIJI LEPEVICA	43.856,93	-24.992,43	18.864,50	3019
26	5074022	2	23.9.2013	3G-449 MITUČIJI LEPEVICA	4.212,68	-947,86	3.264,82	3019
27	5074024	0	23.9.2013	3G-450 MITUČIJI RELEJEVO	60.659,77	-35.384,07	25.274,90	3019
28	5074025	0	23.9.2013	D BH MOBILE	71.125,93	-38.500,18	32.625,75	3019
29	5074026	0	23.9.2013	3G-004 DOLAC MALTA	30.850,40	-20.755,25	10.095,15	3019
30	5074031	0	23.9.2013	3G-081 RAJLOVAC	40.956,30	-23.315,84	17.640,46	3019
31	5074032	0	24.9.2013	3G-033 RUSALA	21.083,18	-12.212,16	8.871,02	3019
32	5074035	0	23.9.2013	3G-003 BAŠČARŠLIJA	30.592,74	-21.384,61	9.208,13	3019
33	5074036	0	23.9.2013	3G-005 ILIDŽA	29.902,35	-20.476,24	9.426,11	3019
34	5074037	0	23.9.2013	RKC TUZLA 3G-028	0	0	0	3019
35	5074038	0	24.9.2013	3G-279 TEHNOLOGIJA	20.568,41	-13.882,32	6.686,09	3019
36	5074041	0	24.9.2013	3G-020 KOŠEVO	15.535,35	-10.182,18	5.353,17	3019
37	5074042	0	24.9.2013	3G-285 BUČA POTOK	43.336,79	-17.798,16	25.538,63	3019
38	5074043	0	24.9.2013	3G-178 HADŽIČI CENTAR	53.852,30	-25.937,16	27.915,14	3019
39	5074844	0	28.10.2013	STURLIČI	16.917,28	-11.137,21	5.780,07	3019

RAČUNOVODSTVENE POLITIKE I BILJEŠKE
uz finansijske izvještaje Dioničkog društva BH Telecom Sarajevo na dan 31.12.2015.
godine

5.3 Stalna sredstva u pripremi

Promjene na sredstvima u pripremi prikazane su vrijednosno u KM u slijedećoj tabeli:

Tip	Klasa	Investicije (0250-0255)	Zajma (0217-0258)	Iskapanje (0259-0262)	Iskapanje (0263-0267)	Konto 025	Ukupno 016	Ukupno 015+025
	Početno stanje	88.952.819	48.417.312	4.854.344	1.488.575	151.735.217	2.571.121	119.882.338
	Sveukupna vrijednost sredstava po obrazloženju priloženom od 31.12.2014.	88.952.819	48.417.312	4.854.344	1.488.575	151.735.217	2.571.121	119.882.338
y30- y31	Prijem iz pripremi na vrijed					14.892	14.892	70.445.699
y30- y31	Plaćenja iz pripremi na vrijed						(604)	(674)
y 20- y 21	Plaćenja iz pripremi na vrijed	(1.227.439)				(1.227.439)	(48.486)	(1.275.925)
150	Nabava materijala	38.467.127				38.467.127	1.328.779	30.218.329
330	Prijemski-povlađeni materijali prethodne godine i izkupljanje	(22.630.766)				(22.630.766)	11.791.239	(10.839.527)
335	Prijemski-povlađeni materijali ove godine	(69.178.741)				(69.178.741)	11.729.255	(57.449.486)
360	KOLAUDACIJA IZ KAMERNA GODINA	(6.140.188)				(6.140.188)	(1.899.892)	(8.040.080)
361	KOLAUDACIJA IZ TRAJNE GODINE	(5.718.579)				(5.718.579)	11.781	(5.720.360)
160	POMOĆ U SKLADU SA PRERADIVANJE INVESTICIJE U TOVA SREDSTVA U UPOTREBU	(468.180)				(468.180)		(468.180)
200	TRAJNO SREDSTVA POSREDOVANJE POSREDOVANJE POSREDOVANJE	(188.588)				(188.588)		(188.588)
260	Nabavka materijala 181 002 (matijeri)	(125.659)				(125.659)		(125.659)
	TRAN 361-362	(318.804)				(318.804)		(318.804)
	3570040259	(177.747)				(177.747)		(177.747)
	DVA NE INVESTICIJU TRAJNO SREDSTVA U POSREDOVANJE	(21.082.902)				(21.082.902)		(21.082.902)
	NOVI OBLIK POSREDOVANJE POSREDOVANJE	(743.075)				(743.075)		(743.075)
	TRAJNO SREDSTVA U POSREDOVANJE	(418.289)				(418.289)		(418.289)
	TRAJNO SREDSTVA U POSREDOVANJE	18.740				18.740		18.740
	POSREDOVANJE U POSREDOVANJE					(2.292.389)		(2.292.389)
	POSREDOVANJE U POSREDOVANJE					272.937		272.937
Zbir:		84.787.592	34.084.728	2.982.119	-1.788.512	91.184.211	736.522	92.920.733
Kuljučna stanja bilansa		84.787.592	34.084.728	2.982.119	-1.788.512	91.184.211	736.522	93.921.733

RAČUNOVODSTVENE POLITIKE I BILJEŠKE
uz finansijske izvještaje Dioničkog društva BH Telecom Sarajevo na dan 31.12.2015.
godine

Starije sredstva u pripremi na dan 01.01.2015. godine iznosi 119.882.338 KM, a na dan 31.12.2015. godine iznose 93.930.733 KM. U vrijednost sredstava u pripremi uključene su započeti investicioni projekti (investicije u toku), zaliha investicionog materijala, vlastiti radovi koji su procesu izgradnje i dio investicionih ulaganja koja su završena, a nisu fakturisana do 31.12.2015. godine.

Nove nabavke u toku 2015. godine se odnose na nove nabavke materijalnih i nematerijalnih sredstava u iznosu od 90.318.332 KM.

Umanjenja u toku godine se odnose na: prenos na sredstva u upotrebi (kolaudacije stalnih sredstava aktiviranih u 2015. godini), prenos na rashode, prenos na druga skladišta, rashod i manjak po popisu.

Ukupna vrijednost zaliha investicionog materijala i opreme na dan 31.12.2015. godine iznosi 34.084.729 KM. Koefficient obrta zaliha investicionog materijala i opreme daje se u slijedećoj tabeli:

Vrsta zaliha	Na dan 31.12.2015.	Koef. obrta 01.01.12.2015
INVESTICIONI MATERIJAL	34.084.729	0,88

5.4 Dugoročni finansijski plasmani

Dugoročni finansijski plasmani su slijedeći:

Konto	Dugoročni finansijski plasmani	Starije 31.12.2014.	Snovne 31.12.2015.	Razlika
6110000	Obični dugoročni plasmani - Bisma firm	400.000,00	400.000,00	0
6371000	Uplatnje u kapitalu drugih pravnih lica	400.000,00	400.000,00	0
6371000	Krediti dati drugim pravnim lica - stambeni	1.790.070,00	1.608.413,00	181.657,00
6500000	Dugoročni krediti dati uzamislj	1.790.070,00	1.608.413,00	181.657,00
6500000	Ulaganja u dionice rep. za prvobitno-ELI	31.005.445,98	30.105.737,48	899.708,50
6500000	Finansijska sredstva raspoloživa za prodaju	31.005.445,98	30.105.737,48	899.708,50
6600000	Dugoročne obaveze koje se daju od tok	23.035.070,00	23.035.000,00	0
6600000	Prenosi dugor. obaveza/diskont. (procvata)	-2.048,31	8.326,61	6.079,10
6600000	Finansijska sredstva koja se daju do roka doo	23.032.153,99	23.026.673,39	6.079,10
6830210	Dati depoziti i knuči- Raiffeisen bank	100.000,00	100.000,00	0
6830230	Dati depoziti i knuči- NLB Tuškanica b	0	10.000.000,00	-10.000.000,00
6830240	Dati depoziti i knuči- BBI banka	3.500.000,00	3.500.000,00	0
6831110	Dugoročno oročeni depoziti - Volksbank	1.000.000,00	1.000.000,00	0
6831670	Dati depoziti i knuči- Bor banka	3.000.000,00	3.000.000,00	0
6831670	Dati depoziti i knuči- Bor banka	3.000.000,00	3.000.000,00	0
6831670	Četiri dugoročni finansijski plasmani	8.000.000,00	8.000.000,00	0
6831000	Ispravka vrijednosti stalnih dugoročnih	400.000,00	400.000,00	0
6931000	Ispravka kredita datih drugim pravni	-1.790.070,00	-1.608.413,00	181.657,00
6931000	Ispravka vrijednosti dugor. finansijski plas	-2.190.070,00	-2.008.413,00	181.657,00
Dugoročni finansijski plasmani		63.637.697,97	63.232.811,39	404.787,68

Potraživanje od Civilnog zrakoplovstva BiH u iznosu od 1.790.070,00 KM odnosi se na 1.000.000 USD zajma, koji nije vraćen u ugovorenom roku, pa je u ranijim godinama izvršeno rezervisanje, a razlika u odnosu na početni period je kurzne razlika. Za iskazivanje potraživanja na dan 31.12.2015. godine u domaćoj valuti koristila je kursna lista Centralne banke BiH na dan 31.12.2015. godine, prema kojoj je 1 USD = 1,790070 KM.

Ulaganje u Eutelsat Paris Communication iznosi 31.005.445,98 KM, a odnosi se na 574.378 dionica po 1 EUR nominalne vrijednosti. Društvo je 31.12.2015. godine izvršilo usklađenje vrijednosti dionica Eutelsat Communication sa vrijednošću dionice na berzi koja iznosi 27,60 EUR-a i uključilo smanjenje ulaganja i revalorizacionih rezervi u iznosu od 775.410,30

RAČUNOVODSTVENE POLITIKE I BILJEŠKE
 uz finansijske izvještaje Dioničkog društva BH Telecom Sarajevo na dan 31.12.2015.
 godine

EUR-a (1.518.570,73 KM), uz istovremeno smanjenje porezne obaveze i povećanja ulaganja za 77.541,03 EUR-a (151.667,07 KM).

Društvo je realizovalo ulaganja u obveznice koje se drže do roka dospijeća u iznosu 23.022,53,09 KM. Odnose se na kupovinu obveznica FBiH izvršene u 2012. i u 2013. godini.

U 2012. godini Društvo je kupilo 3.036 obveznica Federacije BiH, na aukciji obveznica FBiH, nominalne vrijednosti od 1.000 KM po obveznici sa dodatnom akumuliranim kamatom na prodatu obveznicu u iznosu od 1,050%. Navedeno je izvršeno na osnovu Odluke Uprave Društva o odobrenju sredstava za učešće Društva na drugoj aukciji obveznica FBiH broj 00.1-2.1-17922/12-1 od 21.08.2012.g. Pravo na nominalnu vrijednost obveznica stiče se 27.06.2017.g., kamatna stopa je 8,1%, a isplata kamate vrši se polugodišnje od datuma poravnania.

U 2013. godini Društvo je kupilo 20.000 obveznica Federacije BiH, na aukciji obveznica FBiH, nominalne vrijednosti od 1.000 KM po obveznici. Navedeno je izvršeno na osnovu Odluke Uprave Društva o odobrenju sredstava za učešće Društva u kupovini obveznica FBiH (investiranja u dugoročne obveznice koje se drže do roka dospijeća) broj 00.1-2.1-30348-2/13 od 16.12.2015. godine. Brokeru su dostavljeni nalazi za kupovinu obveznica u količini 5.000 uz godišnji priнос od 4,50%, količina 8.000 uz godišnji priнос od 4,80%, količina 5.000 uz godišnji priнос od 4,70% i količina 5.000 uz godišnji priнос od 4,80%. Prema datim nalozima BH Telecoma izvršena je konverzija kako slijedi:

1. Nalog (tiket 593592) uz priнос 4,50% cijena 100,1385%, količina 5000 obveznica
 2. Nalog (tiket 593593) uz priнос 4,50% cijena 99,8614%, količina 5000 obveznica
 3. Nalog (tiket 593594) uz priнос 4,70% cijena 99,5648%, količina 5000 obveznica
 4. Nalog (tiket 593598) uz priнос 4,80% cijena 99,3092%, količina 5000 obveznica
- Isplata kamate po kupjenim obveznicama vrši se polugodišnje od strane emitanta od datuma poravnania, a isplata glavnice jednokratno od datuma dospijeća (24.12.2016. godine)

U okviru dugoročnih finansijskih plasmana su dugoročno oročena sredstva u ukupnom iznosu od 9.600.000,00 KM u pojedinačnim oročenjima kako slijedi:

Banka	Iznos	Valuta	Kamatna stopa	Period oročenja	Datum početka oročenja	Datum isteka oročenja
BOR banka d.d. Sarajevo	5.000.000,00	KM	2,90%	18 mjeseci	10.12.2015	10.6.2017
Raiffeisen Bank d.d. BiH	100.000,00	KM	2,00%	36 mjeseci	12.04.2013	12.4.2016
Sberbank BH d.d. Sarajevo	1.000.000,00	KM	0,73%	18 mjeseci	10.12.2015	10.6.2017
Bosna Bank International d.d. Sarajevo	3.500.000,00	KM	1,30%	18 mjeseci	22.12.2015	22.6.2017
UKUPNO	9.600.000,00					

5.5 Druga dugoročna potraživanja

Druga dugoročna potraživanja odnose se na:

Konto	Dugoročni finansijski plasmani	Stanje 31.12.2015.	Stanje 31.12.2014.	Razlika
7100009	potraživanja po osnovu prodaje na kredit	4.940.065,30	3.680.680,92	1.259.374,38
7820006	Kreditni deli zaposlenima	1.526.182,73	2.158.319,35	231.146,62
Ostala dugoročna potraživanja		5.896.258,03	5.849.000,27	1.019.227,76

RAČUNOVODSTVENE POLITIKE I BILJEŠKE
 uz finansijske izvještaje Dioničkog društva BH Telecom Sarajevo na dan 31.12.2015.
 godine

Druga dugoročna potraživanja	8.888.258,03	5.849.000,27	1.019.227,76
------------------------------	--------------	--------------	--------------

Kreditni deli fizičkim licima u asembliranoj usluzi odnose se na prodaju paketa po asembliranoj usluzi čija obaveza za plaćanje nastaje u periodu dužem od 12 mjeseci. Kreditni deli radnicima, preko poslovnih banaka, odnosi se na potraživanja koja dospijevaju u periodu dužem od 12 mjeseci.

5.6 Dugoročna razgraničenja

Dugoročna razgraničenja u ukupnom iznosu od 74.349,39 KM odnose se na unaprijed plaćena troškove za zakup prostora za bazna stanica

Konto	Dugoročni finansijski plasmani	Stanje 31.12.2015.	Stanje 31.12.2014.	Razlika
9110000	Unaprijed plaćena zakupina	54.534,79	71.569,39	-19.814,60
Dugoročna razgraničenja		54.534,79	71.569,39	-19.814,60

6. TEKUĆA SREDSTVA

6.1 Zalihe

Zalihe (bez zaliha investicionog materijala) po vrsti materijala u KM izlazu se kako slijedi:

Konto	Zalihe i sredstva namijenjena prodaji	Stanje 31.12.2015.	Stanje 31.12.2014.	Razlika
1000000	Faktorna vrijednost dospijeća	-175.111,30	-285.412,31	29.301,11
4000000	Učešćerje nekontrolirane matenje	175.111,30	208.412,31	-29.301,11
1010000	Osnovni materijal u vlastitom skladištu	15.130.721,58	16.095.188,38	-964.466,79
10110000	Osnovni materijal u vlastitom skladištu	0	1.150,00	1.150,00
10110000	Gasovi i mazivo	444.895,13	444.891,54	3,59
10130000	Zalihe piva, hrane i si u restoranima	25.290,45	40.263,52	-14.973,07
10140000	Potrošni materijal za osnovu TK stanica	1.888.064,51	1.500.324,01	155.740,50
10140009	Zalihe materijala u osnovu prodaje TK	0	-2.040,31	2.040,31
10170000	Materijal na putu	373.287,36	591.669,88	-217.409,52
10200000	Rezervni dijelovi na skladištu	10.489.629,85	13.468.213,09	-2.976.583,20
10200009	Rezervni dijelovi na skladištu - FI	-53.735,61	-215.160,80	151.425,28
10300000	Autogurne u skladištu	45.361,26	61.444,82	-15.083,56
10510000	Amortizacija u skladu	110	165	-55
10530000	Stubarna odeća i obuća u skladištu	108.130,08	122.400,36	-13.270,40
10580000	Autogurne u upotrebi	376.648,80	111.113,13	265.535,67
10591000	Amortizacija u upotrebi	18.161,82	19.264,80	-82,98
10400000	Stari inventar u skladištu	1.417.706,44	1.514.105,20	-96.398,76
10400009	Stari inventar na skladištu - FI	0	-335.580,45	335.580,45
10401000	Stari inventar u upotrebi	2.018.830,41	2.875.411,52	-856.581,09
10080000	Upravna vrijednost autogurne	-375.648,80	-419.113,13	43.464,33
10631000	Ispravka vrijednosti amortizacije	-19.181,82	-19.264,80	82,98

RAČUNOVODSTVENE POLITIKE I BILJEŠKE
uz finansijske izvještaje Dioničkog društva BH Telecom Sarajevo na dan 31.12.2015.
godine

10941000	Ispravka vrijednosti sitnog inventara	-2.818.930,43	-2.675.411,52	56.481,09
Sirovine, materijal, rezervni dijelovi i SI				
11000000	Proizvodnja u toku-nedovršeni proizvodi	88.155,78	115.856,80	-29.701,02
Proizv.u toku, poluproizvodi i nedovr.usl				
12000000	Gotovi proizvodi u skladu	197.102,90	148.570,20	48.532,70
12800000	Odstupanja od cijene gotovih proizvoda	-24.098,83	-31.984,92	7.886,09
Gotovi proizvodi				
173.006,07 116.585,28 56.420,79				
13000000	Fakturne vrijednosti dostavljene	1.654,09	403,89	1.250,20
13010000	Carine i druge uvozne dažbina	7.177,11	12.492,15	-5.315,04
13030000	Ostali zavjeni troškovi	-1.250,12	-8,69	-1.241,43
13090000	Usklađenje nefakturisane nabavke	-7.581,08	-12.887,35	5.306,27
13200000	Roba u vlastitom skladištu	2.768.263,15	2.873.024,64	-104.761,49
13200009	Roba na skladištu - FI	-392,74	-852,35	459,61
13300000	Roba u maloprodajnim objektima	5.385.921,85	5.693.272,95	-307.351,10
13700000	Ukalkulisane razlika u cijeni robe u m	-462.042,33	-562.484,83	100.442,50
13800000	Ukalkulisani PDV u cijeni robe u malopr	-782.520,98	-827.209,83	44.688,85
Roba				
6.909.228,95 7.175.750,58 266.521,63				
14300000	Postrojenja i oprema namijenjeni prodaj	0	791.443,16	-791.443,16
14300009	Postrojenja i oprema namijenjeni prodaj	0	40.300,11	-40.300,11
14390000	Postrojenja i oprema namijenjena prodaj	0	134.146,93	-134.146,93
14930000	Is. vr. postrojenja i opreme namijenje	0	-880.521,99	880.521,99
Stalna sr.namijenjena prodaji i obust.poslov				
0 85.368,21 -85.368,21				
15100000	Dati avansi za zalihe i usluge ostalim	238.759,56	276.159,03	-39.399,47
15100001	Revalor. Datih avansa za zalihe i usl	4.816,90	3.469,71	1.347,19
15100009	Avansi tehnički konto PDV-a	-16.681,50	-18.451,65	1.770,15
Dati avansi				
224.894,96 261.177,09 -36.282,13				
Zalihe i sredstva namijenjena prodaji				
37.044.873,61 41.049.954,16 -3.995.775,35				

Na dan 31.12.2015. godine zalihe ukupno iznose 37.044.878,81 KM, od čega se na sirovine, materijal, rezervni dijelovi i sitan inventar odnosi 29.651.593,05 KM, proizvodnju u toku, poluproizvode i nedovršene usluge 88.155,78 KM, gotove proizvode 173.006,07 KM, robu 6.909.228,95 KM i date avanse 224.894,96 KM.

Izvršeno je umanjenje knjigovodstvene vrijednosti zaliha potrošnog materijala, rezervnih dijelova, sitnog inventara i robe u skladu sa zahtjevima MRS-a 2 - Zalihe i Pravidnika o računovodstvenim politikama Društva, u ukupnom iznosu od 1.499.189,27 KM. Umanjenje se odnosi na potrošni materijal 518.760,33 KM, vrijednostice 1.328,26 KM, rezervne dijelove 799.151,44 KM, i sitan inventar 178.548,88 KM i robu 1.490,35 KM. Za umanjenju vrijednost zaliha su priznati rashodi perioda u iznosu od 1.499.189,27 KM.

Stalna sredstva identifikovana kao sredstva namijenjena za prodaju na dan 31.12.2014. godine su iznosila 85.368,21, a u toku 2015. godine su rashodovana, na teret rashoda perioda. Likvidacija navedenih zaliha je izvršena postupkom prodaje, kao sekundarna sirovina.

U toku godine nije vršeno poništenja otpisa zaliha. U Društvu ne postoje zalihe koje su založene kao instrumenti obezbjeđenja podmirivanja obaveza.

RAČUNOVODSTVENE POLITIKE I BILJEŠKE
uz finansijske izvještaje Dioničkog društva BH Telecom Sarajevo na dan 31.12.2015.
godine

8.2 Gotovina, kratkoročna potraživanja i kratkoročni plasmani

6.2.1 Gotovina i gotovinski ekvivalenti

Gotovina i gotovinski ekvivalenti po vrstama su slijedeći:

Konto	Vrste novčanih sredstava	Stanje 31.12.2015.	Stanje 31.12.2014.	Razlika
2000	Tranzakcijski računi kod poslovnih banaka	55.287.847,48	60.647.485,61	-5.359.638,13
2001	Računi prihoda kod poslovnih banaka	55,00	326.761,67	-326.706,67
2002	Računi troškova kod poslovnih banaka	3.082.000,91	2.850.376,54	225.624,37
2010	Devizni računi kod poslovnih banaka	1.130.200,71	5.987.163,25	-4.856.962,54
2021	Otvoreni devizni akreditivi	888.112,69	498.761,85	389,84
2022	Sredstva biznis karnica	4.732,10	10.024,20	-5.292,10
2050	Glavna Magazina	12.181,53	21.728,40	-9.546,87
2060	Devizna Magazina	3.486,66	2.329,32	1.157,34
2080	Oročena novčana sredstva u domaćoj valuti	115.010.185,47	61.387.709,03	53.622.476,44
UKUPNO NOVČANA SREDSTVA		185.209.761,16	121.598.336,45	63.611.424,71

Oročena novčana sredstva kod poslovnih banaka do godinu dana iznose 115.010.185,47

KM, a analitika po bankama je data u slijedećoj tabeli:

Banka	Iznos	Valuta	Kamatna stopa	Period oročenja	Datum početka oročenja	Datum isteka oročenja
Raiffeisen Bank d.d. BiH	89.510.185,47	KM	2,00%	36 mjeseci	12.04.2015.	12.04.2016.
Sberbank BH d.d. Sarajevo	4.000.000,00	KM	0,73%	18 mjeseci	10.12.2015.	10.12.2017.
Bosna Bank International d.d. Sarajevo	21.500.000,00	KM	1,30%	18 mjeseci	22.12.2015.	22.12.2017.

6.2.2 Kratkoročna potraživanja

Kratkoročna potraživanja odnose se na:

Opis	Stanje 31.12.2015.	Stanje 31.12.2014.	Razlika
Kupci u zemlji	48.433.341,93	51.891.337,80	-2.457.995,87
Kupci u inostranstvu	6.824.074,34	8.217.255,84	-1.393.181,50
Druge kratkoročna potraživanja	11.785.278,28	16.049.443,43	-4.264.165,17
Kratkoročna potraživanja	67.042.694,55	76.158.037,07	-9.115.342,52

Potraživanja za pružene usluge u inostranstvu su povezana sa obavezama prema inostranim telekomunikacijskim preduzećima. Rezultat su međunarodnih telefonskih poziva prema Federaciji Bosne i Hercegovine i obrnuto. Domaća potraživanja odnose se na telekomunikacijske usluge pružene korisnicima na teritoriji Federacije BiH i usluge između operatera u zemlji.

Starosna struktura potraživanja od kupaca je slijedeća:

Opis	Stanje na 31.12.2015.	Stanje na 31.12.2014.
Potraživanja za pružene usluge		
u zemlji do 60 dana	48.433.341,93	51.891.337,80
u zemlji preko 60 dana	54.845.080,32	54.076.421,71

RAČUNOVODSTVENE POLITIKE I BILJEŠKE
uz finansijske izvještaje Dioničkog društva BH Telecom Sarajevo na dan 31.12.2015.
godine

u inostranstvu do 90 dana	6.424.074,34	8.217.255,84
u inostranstvu preko 90 dana	930.366,77	508.558,45
nefakturisane TK usluge u zemlji	3.643,44	66.836,36
nefakturisane TK usluge u inostranstvu	9.927.413,27	11.310.314,22
Ukupno	121.858.920,07	126.090.724,37
Minus: Rezervacije za sumnjiva i spoma potraživanja	-55.870.446,67	-54.584.980,16
Ukupno potraživanja za pružene usluge, neto	65.788.473,40	71.505.744,21
Bilans 31.12.	65.788.473,40	71.005.744,21
Razlika	0,00	0,00
Ispravka vrijednosti		
Stanje 1. januara	54.584.980,16	52.885.287,37
Ispravka vrijednosti sum i sp. potraživanja u tekućoj godini 578	8.959.030,35	8.579.768,50
Naplaćena potraživanja u tekućoj godini 677	-3.489.807,50	-3.097.098,46
Otpis potraživanja-elaborat	-4.461.207,37	-3.818.765,51
Kursne razlike	9.401,48	45.991,47
Stanje 31.12.	55.603.297,12	54.575.183,37
Stanje po bilansu 31.12.	55.870.446,67	54.584.980,16
Razlika - isknižene fakture iz ranijih godina	-267.149,55	-9.796,79

RAČUNOVODSTVENE POLITIKE I BILJEŠKE
uz finansijske izvještaje Dioničkog društva BH Telecom Sarajevo na dan 31.12.2015.
godine

7 Gorazde	52.492,07	38,00	281.062,80	542,00
8 Travnik	410.648,29	300,00	2.555.297,65	5.493,00
9 Inžinjering	283.682,39	1,00	-	-
10 Brčko	77.908,43	42,00	281.432,14	418,07
11 Banja Luka	87.783,12	33,00	393.840,75	537,00
13 Kozarac	-	-	33.527,97	47,00
14 Derventa	-	-	13.588,50	17,00
11k u p.n.o.	9.554.406,22	100,00	39.846.275,28	88.683,00

ANALIZA POTRAŽIVANJA PREKO 90 DANA NA DAN 31.12.2015. g.

R/B	Ime	Broj računa	Broj korisnika	Broj računa	Broj korisnika
1	Generalna	2.188.479,11	107,00	-	-
2	Sarajevo	4.033.256,35	1.372,00	17.985.581,88	38.760,00
3	Tuzla	2.210.543,90	761,00	6.761.990,46	18.809,00
4	Zenica	1.461.616,89	622,00	5.508.156,44	21.425,00
5	Mostar	686.164,88	297,00	3.027.709,43	5.028,00
6	Bihac	1.457.745,53	654,00	4.358.553,64	12.224,00
7	Gorazde	52.492,07	38,00	282.302,80	567,00
8	Travnik	427.231,29	212,00	2.685.100,61	7.179,00
9	Inžinjering	284.323,00	2,00	-	-
10	Brčko	79.609,23	43,00	282.740,93	498,00
11	Banja Luka	91.949,44	37,00	406.561,75	566,00
13	Kozarac	1.158,50	1,00	38.582,97	67,00
14	Derventa	-	-	21.281,86	37,00

ANALIZA POTRAŽIVANJA PREKO 90 DANA NA DAN 31.12.2015. g. KOJA SU IZUŽENA

R/B	Ime	Broj računa	Broj korisnika	Broj računa	Broj korisnika
1	Generalna	-	-	-	-
2	Sarajevo	3.788.348,22	1.308,00	17.367.073,35	36.064,00
3	Tuzla	2.000.588,45	721,00	5.685.298,61	17.858,00
4	Zenica	1.380.384,54	588,00	5.278.780,27	11.785,00
5	Mostar	611.022,88	277,00	3.011.693,61	4.734,00
6	Bihac	1.000.483,00	515,00	3.788.484,00	10.387,00

RAČUNOVODSTVENE POLITIKE I BILJEŠKE

uz finansijske izvještaje Dioničkog društva BH Telecom Sarajevo na dan 31.12.2015. godine

IZJEDN. POTRAŽIVANJA OD KUPACA PO ROKOSTI NA DAN 31.12.2015. GODINE

Opis	do 30 dana		od 30 do 60 dana		od 60 do 90 dana		preko 90 dana		ukupno
	razlika	bruto bilans	razlika	bruto bilans	razlika	bruto bilans	razlika	bruto bilans	
KUPCI IZ BH MSP		1.178.020,91		376.128,47	6.654.871,08	504.788,18	12.576.471,49	13.117.960,18	22.772.331,84
1 likovna sredstva									
2 mobilna sredstva		8.626.214,07		1.088.054,56	12.481.520,87	1.540.542,63	15.222.812,78	16.311.365,55	44.664.258,01
3 oprema i sredstva		12.408.208,67		2.372.159,84	862.827,79	15.242.080,70	1.044.617,31	4.189.802,28	20.572.530,29
4 VRTI KUPCI		1.985.479,39		650.169,53	458.225,94	6.304.888,75	578.259,37	2.059.459,36	6.623.043,46
5 UKUPNO KUPCI (IZ BH MSP I VRTI KUPCI)		14.448.281,41		4.968.383,78	17.246.506,38	13.968.368,51	20.367.114,44	25.274.927,56	86.662.149,00
UKUPNO KUPCI (UKUPNO IZ UKUPNO KUPCI I UKUPNO KUPCI IZ BH MSP I VRTI KUPCI)		14.448.281,41		4.968.383,78	17.246.506,38	13.968.368,51	20.367.114,44	25.274.927,56	86.662.149,00
UKUPNO KUPCI (UKUPNO IZ UKUPNO KUPCI I UKUPNO KUPCI IZ BH MSP I VRTI KUPCI)		14.448.281,41		4.968.383,78	17.246.506,38	13.968.368,51	20.367.114,44	25.274.927,56	86.662.149,00
UKUPNO KUPCI (UKUPNO IZ UKUPNO KUPCI I UKUPNO KUPCI IZ BH MSP I VRTI KUPCI)		14.448.281,41		4.968.383,78	17.246.506,38	13.968.368,51	20.367.114,44	25.274.927,56	86.662.149,00
UKUPNO KUPCI (UKUPNO IZ UKUPNO KUPCI I UKUPNO KUPCI IZ BH MSP I VRTI KUPCI)		14.448.281,41		4.968.383,78	17.246.506,38	13.968.368,51	20.367.114,44	25.274.927,56	86.662.149,00

Strana 30

RAČUNOVODSTVENE POLITIKE I BILJEŠKE
uz finansijske izvještaje Dioničkog društva BH Telecom Sarajevo na dan 31.12.2015.

godine

Druga kreditorna potraživanja: ukupno iznosi 20.837.971,24 KM, a odnosi se na slijedeće:

Konto	Vrsta potraživanja	stanje 31.12.2015. g.	stanje 31.12.2014. g.	razlika
22200000	Aktiva iz različitih izvornih uzim	5.781,90	13.853,80	-8.071,90
23000001	Aktivacije za sudbenu putovanja u zeml	0	400	-400
23210000	Aktivacije za sudbenu putovanja u inozemstvu	0	1.466,86	-1.466,86
23820000	Potraživanja od zaposlenih za nagrade	38.783,83	146.184,85	-107.401,02
23820000	Potraživanja od zaposlenih za nagrade II	418,68	0	418,68
23240000	Potraživanje za vira (specijalne plati)	14,86	364,05	-349,19
23820001	Potraživanja od trgovaca za posuđe i opremu	3.292,50	2.417,03	875,47
23820000	Ostala potraživanja od zaposlenih	35.280,51	36.054,75	-774,24
23820004	Ostala potraživanja od zaposlenih bez k	7.780,80	1.135,96	6.644,84
23340000	Potraživanja za dobijanje novca iz države	546.456,16	257.469,23	288.986,93
23170000	Potraživanja prema po otkazu doprinosa	0	30.000,00	-30.000,00
23380000	Čistila potraživanja po otkazu i doprinosima	90.650,08	107.043,41	-16.393,33
23820001	Stavna sredstva od države i drugih in	2.672,16	2.918,16	-246,00
23400000	Potraživanja za preplaćeni novac na dob	0	3.613,03/16	-3.613,03/16
23410000	Potraživanja za plaćeni porez po odbitku u i	30.220,01	0	30.220,01
23820000	Potraživanja za oštećenje ostalog novca	2.488,02	7.261,52	-4.773,50
23830000	Potraživanje za ostala i druga sredstva d	0	700,68	-700,68
23820000	Potraživanja od države za PDV	0	16.682,16	-16.682,16
23820000	Ostala potraživanja za računski postupak	1.272.061,92	1.499.247,36	-227.185,44
23180000	Potraživanja po otkazu potpisanih udjela	358.126,00	54.261,41	303.864,59
23820000	Potraživanje od vira (finansijski trošak)	0	0	0
23820000	Potraživanje od vira (finansijski trošak)	0	80,6	-80,6
23820000	Potraživanje od vira (finansijski trošak)	0	151.824,18	-151.824,18
23820000	Oznake po npr. klijentima Telekom BiH	1.380.870,86	2.162.949,98	-782.079,12
23820000	Potraživanja po npr. klijentima Telekom BiH	1.380.870,86	2.162.949,98	-782.079,12
23820015	Podiz. otpisa finansijskog lišenja C	144.657,06	146.200,26	-1.543,20
23820016	Podiz. otpisa finansijskog lišenja C	1.968.171,20	1.391.200,36	576.970,84
23820010	Potraž. od bankov. vjerov. potpisanih	80.925,74	2.186,00	78.739,74
23820000	Potraživanja od vanjskih	3.784.218,61	1.814.463,10	1.969.755,51
23820000	Čistila potraživanja iz različitih izvornih uzim	3.938.665,79	2.838.886,79	1.099.779,00
23820000	Ostala kreditorna potraživanja	6.737.438,78	3.988.074,88	2.749.363,90
23820000	likovna sredstva potpisanih udjela	-2.672,16	6.516,23	-9.188,39
23820000	likovna sredstva potpisanih udjela	-2.672,16	2.838.886,79	-5.511,03
23820000	likovna sredstva potpisanih udjela	11.768.878,63	16.038.443,93	-4.269.565,30

Potraživanja od zaposlenih za manjkove (28.783,93 KM) se uglavnom odnose na manjkove konstatovane po poplavi na 31.12.2015. godine. Zatuzeni su nadležne direkcije da u februaru 2016. godine pokrenu postupak ispostavljanja i naplate računa u skladu sa Odlukom o utvrđivanju vrate radnicima na uvredeni manjak i ustupanju zaposleniku/vanjskom tražilniku opreme, materijala, robe i sitnog alata i inventara u potpunosti.

Ostala potraživanja za naknadu osiguranje steta se uglavnom odnose na potraživanja od osiguravajućeg društva Judo „Sarajevo osiguranje“ za štete koje su na imovini Društva prouzročavane majstih poplavlama koje su zadesele nakon Džavu 2012. godine. Oznaki da osiguravajuće društvo neguje svoju odgovornost prema BH Telecom-u, dana 24.02.2015.god. Opcioni sud u Sarajevu je podnesena žalba protiv Sarajevo-osiguranja. Sudski postupak je u toku.

Početno stanje ukupnog kapitala na dan 01.01.2015. godine iznosilo je 1.067.425.554 KM. U toku 2015. godine kapital je povećan za dobiti skruće godine u iznosu od 79.595.020 KM, po osnovu usklađenja vrijednosti dugoročnih finansijskih ulaganja (dionice Eutelsat Communications) u eto iznosu od 808.838 KM, kao i po osnovu smanjenja porezne obaveze za porez na dobit u Brčko Distriktu za 10.905 KM. Kapital je umanjen po osnovu Oduke Skupštine Društva o raspodjeli dobiti za 2014. g. za iznos od 78.587.866 KM. Ukupan kapital Društva na dan 31.12.2015. godine iznosi 1.069.823.785 KM.

Do momenta sačinjavanja ovih Bilješki nije donesena konačna Odluka Uprave Društva o prijedlogu raspodjele dobiti za 2015. godinu.

Fond rezervi Društva na dan 31.12.2015. godine iznosi 55% osnovnog kapitala Društva ili 589.643.585 KM. Isti je formiran u skladu sa Zakonom o privrednim društvima u FBiH, Zakonom o javnim preduzećima u FBiH i članom 26. Statuta Dioničkog društva BH Telecom Sarajevo. lanom 27. Statuta je definisano da se Fond rezervi koristi za pokrivanje gubitka i drugih nepredviđenih troškova u poslovanju Društva.

R.br	Naziv lufitilja	Vrsta oduzne obaveze	Procijenjena vrijednost spora sa kamatama	Procijenjena labeoda spora (gubitak ili gubitak spora)
1	ART. ODLUKE POKUPŠTINE Društva	Finansijska liče ština za koje nezavršeno izvršenje rezultuje gubitkom	127.436,60	Gubitak
2	LAGER d.o.o. Posudbe	Nepolarna faktura za anđnu uslugu, popravak	2.060,37	Gubitak
3	Avio Banka	Banki mora luvitilje odobro u postavljenom vakuu, bankovni listi (05.10.15-2000011, od 05.02.2011. nara-e štiti T	120.000,00	Gubitak
4	Sinjal BHZ, Pnjedon	Banki iskluko zaklucake za luvitilje kamata	3.010,00	Gubitak
5	grubnje dno Sarajevu	Finansijska liče ština, štiti štiti	4.853,55	Gubitak
6	Zilica i Adina Luvitilje	Planirane luvitilje štiti	5.943,70	Gubitak
7	S-LIST Sarajevu	Zaklucake luvitilje štiti	3.100,00	Gubitak
8	GEOS MELLO	Finansijska liče ština, štiti štiti	350,00	Gubitak
9	Balkanbank, Miroslav	Finansijska liče ština, štiti štiti		Gubitak
10	Zilica	Finansijska liče ština, štiti štiti		Gubitak

Procijenjena da da kao končan isthod štiti gubitak, te je za iste izvršeno rezervisanje.

Rezervisanja za naknade i beneficije zaposlenika odnose se na rezervisanja za dugoročne naknade zaposlenicima utvrđene u skladu sa MRS 19 - Primanja zaposlenih. Vrijednost dugoročne obaveze prema zaposlenim po osnovu otpremnina u penziju, jubilarnih nagrada i smrti penzionera utvrđena je procjenom ovlaštenog aktuara na dan 31.12.2015. godinu.

Stanje ovih rezervisanja na dan 31.12.2014. godine je bilo 23.263.909,29 KM. U skladu sa neovisnim aktuarskim mišljenjem, u 2015. godini je izvršeno rezervisanje u iznosu od 22.962.457,81 KM, čime su rezervisanja u na 2014. godinu smanjena za 301.451,48 KM. Rezervisanja su izvršena za nagrade i otpremnine za period 2016.-2020. godina i planirana bokovanja preko 5 mjeseci i teške bolesti i planirane policajne otpremnine u periodu 2016.-2020 godina.

Rezervisanja po su sudskim sporovima izvršena su u skladu sa MRS 37. a odnose se na iznos rezervisanja obaveze za sudske sporove za koje je Društvo procijenilo da ce za ishod imati gubitak na teret Društva. Stanje ovih rezervisanja na dan 31.12.2014. godine je bilo 567.189,96 KM. U toku godine rezervisanja po navedenom osnovu su povećana za 977.362,05 KM. Stanje ovih rezervisanja na dan 31.12.2015. godine iznosi 1.544.552,01 KM.

Konto	Opis	Stanje 31.12.2014.	Stanje 31.12.2015.	Razlika
40412000	Obrnčunata rezervisanja za otpremnina u	-2.403.653,08	-12.023.674,01	9.620.020,93
40420000	Obrnčunata rezervisanja za jut. nagrade	5.546.082,77	8.284.171,35	2.738.088,58
40430000	Obrnčunata rezervisanja za smrti penzije	0	-1.046.883,93	-1.046.883,93
40440000	Obrnčunata rezervisanja za luvitilje štiti	-8.468.220,30	0	8.468.220,30
40450000	Obrnčunata rezervisanja za luvitilje štiti	-5.508.511,00	0	5.508.511,00
40460000	Obrnčunata rezervisanja za luvitilje štiti	-1.544.552,01	-207.189,45	-1.337.362,56
40470000	Obrnčunata rezervisanja za luvitilje štiti	-4.040.157,27	5.158.202,00	9.198.359,27
40730000	Obrnčunata rezervisanja za luvitilje štiti	-2.854.143,88	-3.495.347,04	-641.203,16
Dugoročna rezervisanja za luvitilje štiti		-31.401.310,96	-42.495.775,53	11.094.464,57

8.1 Dugoročna rezervisanja i razgraničenja

Dugoročna rezervisanja odnose se na dugoročna rezervisanja za troškove i rizike i dugoročna razgraničenja u iznosima kako slijedi:

8. OBAVEZE

uz finansijske izvještaje Dioničkog društva BH Telecom Sarajevo na dan 31.12.2015. godine

RAČUNOVODSTVENE POLITIKE I BILJEŠKE

uz finansijski izvještaj Dioničkog društva BH Telecom Sarajevo na dan 31.12.2015. godine

		45.000.000,00		02.10.2015.Sud je obavještjen od strane Fed.minis.pravde da Rješenje Fed.minis.pravde broj:04-05-2-1988/02 od 23.07.2014.u kome je osoba ovlaštena za zastupanje i predstavljanje Udruženja Sindikata BH Telecom upisan Ibruj Samir,nije postala pravosnažna iako da je u izvodu iz registre udruženja još uvijek upisan Avaz Bahtio.Članom 379.stav1.tačka1.Zakona o parničnom postupku je navedeno da se postupak parničnih tužbi je Sud odlučio da imi ne rješava o predhodnom pitanje,nako da je, znanomste Suda da je u ovom slučaju potrebno sačiniti izvod postupka pred ovim Sudom u predmetu broj 65 0 Rs 405184 14 Rs odnosno konačnu odluku Kantonalnog suda Sarajevo broj 09 0 U 0022098 14 U	2 godine
2	Digital telekom company Gradačac	665 590,84 Opredjeljeni tuž.zahijev 594 857,48	11 8 2004	Naknada štete Ponuda br.57/01MS od 2.11.2001 Ponuda br.504/01MS od 1.10 2001 Ponuda br.358/01MS od 4 7 2001 Ponuda br 675/00 od 6 9 2000.	Dobitak 1 godina
3	AKT ONLINE protivužba	284.831,32	19.10 2009	Naknada štete Štetna radnja-nezaključivanje sporazuma	Gubitak 2 godine
4	AKTON DOO LJUBLJANA	1 126.673,35 Precizirano na 1.151 908,92	13.04 2010	Naknada štete Štetna radnja-nezaključivanje sporazuma	Dobitak 2 godine
5	INTERAKTIVA TV DOO	1 265 750,00	19.06 2010	Naknada štete Ugovor o pružanju usluge posebne tarife br.01-7-1-211/06 od 24.6.2006. i Anex 2 ugovora br 01-7-1-211/06-2 od 15 5 2007 1.265 750 00 + Vještak utvrdio navodnu izgubljenu dobit 1 133 009,15	Dobitak 2 godine
6	MIS AG AMERICA INC BOSTON USA	824 134,48 US \$.	15 9 2015	Radi priznanja strane sudeke presude protiv BH i Telecome (za pružanje usuga,tužba podnesena 18.08.2000).Dostavljen nam prijedlog sa stranom sudskom odlukom na izjašnjenje	Dobitak 1 godina

Dugoročna razgraničenja su iskazana u iznosu od 6.894.301,16 KM, a odnose se na odgođeni prihod po osnovu primljenih donacija.

8.2 Odložene porezne obaveze

Odložene porezne obaveze iznose 1.247.113,28 KM, a odnose se na:

Konto	Opis	Stanje 31.12.2015.	Stanje 31.12.2014.	Razlika
40800001	Odložene porezne obaveze	-1.247.113,28	-1.168.147,88	-78.965,40
UKUPNO ODLOŽENE POREZNE OBAVEZE		-1.247.113,28	-1.168.147,88	-78.965,40

Odložene porezne obaveze su evidentirane po osnovu dugoročnih finansijskih ulaganja u dionice Eutelsat Communications, i usklađivanja knjigovodstvene vrijednosti istih sa njihovom tržišnom vrijednosti na dan 31.12.2015. godine.

8.3 Dugoročne obaveze

Društvo nema iskazane dugoročne obaveze na 31.12.2015.godine.

RAČUNOVODSTVENE POLITIKE I BILJEŠKE

uz finansijski izvještaj Dioničkog društva BH Telecom Sarajevo na dan 31.12.2015. godine

8.4 Kratkoročne obaveze

8.4.1 Kratkoročne finansijske obaveze

Konto	Opis	Stanje 31.12.2015.	Stanje 31.12.2014.	Razlika
42900000	Ostale kratkoročne finansijske obaveze	0	-5.867.490,00	5.867.490,00
Ostale kratkoročne finansijske obaveze		0	-5.867.490,00	5.867.490,00
Kratkoročne finansijske obaveze		0	-5.867.490,00	5.867.490,00

Društvo nema iskazane kratkoročne finansijske obaveze na 31.12.2015. godine. Početno stanje ovih obaveza je bilo 5.867.490 KM, iste su izmirene u 04/2015 godine, a odnosile su se na kratkoročni, preostali dio obaveza za GSM licence G3.

8.4.2 Obaveze iz poslovanja

Obaveze iz poslovanja ukupno iznose 34.621.752,93 KM, a odnose se na

8.4.2.1 Primljeni avansi, depoziti i kaucije

Konto	Opis	Stanje 31.12.2015.	Stanje 31.12.2014.	Razlika
40300000	Obaveze za primljene avanse FI	-307.084,81	-270.754,04	-36.330,77
41000001	Obaveze za primljene avanse zemlje	-73.169,82	-55.946,27	-17.223,55
41000000	Obaveze za primljene avanse priznatih kon	57.658,66	-44.716,20	102.374,86
43000000	Obaveze za primljene avanse FI	-11.356,11	0	-11.356,11
43000000	Uplatljeni depoziti TK uslugje	-16.376,98	-16.376,98	0
43060000	Primljeni depoziti hitnij kućst	-83.666,17	-87.366,47	3.700,30
43060001	Primljeni depoziti od kućst u SAFO	-27.160,50	-14.056,16	-13.104,34
43060000	Primljeni depoziti od distributera	-68.899,73	831.760,63	-900.660,36
43060002	Primljeni depoziti od dobavljača	-366.035,26	288.855,75	-654.891,01
Primljeni avansi, depoziti i kaucije		-1.677.417,29	-1.314.423,22	-362.994,07

8.4.2.2 Dobavljači u zemlji

Konto	Opis	Stanje 31.12.2015.	Stanje 31.12.2014.	Razlika
43000000	Obaveze prema dobavljačima u zemlji	-25.233.497,08	-29.933.686,03	4.700.189,23
43000000	Obaveze za nefaktisane od dobavljača	-1.872.442,05	-2.452.602,46	580.160,39
Dobavljači u zemlji		-27.105.939,13	-32.386.288,49	5.280.349,36

Nefaktisane obaveze, odnose se na obaveze za koje nije dostavljena dokumentacija na korištenje, a skladište je zaprimilo materijal i usluge su izvršene.

8.4.2.3 Dobavljači u inostranstvu

Konto	Opis	Stanje 31.12.2015.	Stanje 31.12.2014.	Razlika
43000000	Obaveze prema dobavljačima u inostranstvu	-5.454.112,80	-5.529.395,41	75.282,61
43000001	Rovnor.obaveze prema LHO dobavlja.kum	-14.223,93	-28.562,70	14.338,77
Dobavljači u inostranstvu		-5.468.336,73	-5.557.958,11	89.621,38

8.4.2.4 Ostale obaveze iz poslovanja

Konto	Opis	Stanje 31.12.2015.	Stanje 31.12.2014.	Razlika
43010001	Obaveze prema sudu za sudske troškove	-5.468,43	-2.153,87	-3.314,56

RAČUNOVODSTVENE POLITIKE I BILJEŠKE
uz finansijske izvještaje Dioničkog društva BH Telecom Sarajevo na dan 31.12.2015. godine

Konto	Opis	Stanje 31.12.2015.	Stanje 31.12.2014.	Razlika
43920000	Pogrešna uplata	101.731,62	-613.331,96	511.600,34
43920001	Pogrešna uplata - saldokonti	-1.138,54	-245,28	-893,26
43920002	Revalorizacija pogrešnih uplata	-1.185,95	-618,65	-567,3
43930000	Obaveze za donacije iz dobiti	-143.736,00	-143.736,00	0
43940000	Obaveze po naplaćenju RTV taksi	-148.201,62	150	148.051,62
43980000	Obav. za humanitarne telefone	0	298,16	-298,16
43980001	Obaveze za humanitarne telefone - saldo	-52.913,00	-43.591,00	-9.322,00
43980000	Ostale kratkoročne obaveze	-13.181,11	-20.966,32	7.785,21
43980001	Ostale kratkoročne obaveze-saldokonti	-23.490,91	-828.181,36	604.690,45
	Ostale obaveze iz postavaka	-490.065,18	-1.452.678,38	962.613,20

Ostale kratkoročne obaveze iznose 490.065,18 KM od čega se najznačajniji iznos 146.201,62 KM odnosi na obaveze za naplaćenju RTV taksu, koju Društvo lakuriše i naplaćuje uz svoje račune u skladu sa Zakonom o javnom radiotelevizijskom servisu Bosne i Hercegovine. Iznos od 143.736,00 KM odnosi na obavezu za donacije iz dobiti prethodnih poslovnih godina.

8.4.3 Obaveze po osnovu plaća, naknada i ostalih primanja zaposlenih

8.4.3.1 Obaveze po osnovu plaća i naknada plaća

Konto	Opis	Stanje 31.12.2015.	Stanje 31.12.2014.	Razlika
45000000	Obaveze za neto plaće	3.822.843,53	-3.720.796,17	702.047,41
45010000	Obaveze za naknade plaće	612.964,66	-620.597,11	133.722,06
45110000	Poraz na plaći i naknada plaći	-491.686,85	-462.647,92	-29.038,93
45120000	Poraz na plaći od prihod. op. rez. i ost. rez.	-20.344,67	-29.628,73	9.284,06
45130000	Opća naknada za vođu na plaći i naknada pl.	-28.344,67	-29.628,73	1.284,06
45210000	Doprinos na plaći na plaći i naknada pl.	-941.686,85	-931.888,88	-9.797,97
45220000	Doprinos na plaći na plaći i naknada pl.	-2.794.472,70	-2.811.458,16	116.985,46
	Obaveze po osnovu plaća i naknada plaća	-8.594.345,32	-8.806.897,20	212.551,88

Obaveze po osnovu plaća i naknada plaća odnose se na plaću za decembar 2015. godine.

8.4.3.2 Obaveze po osnovu naknada plaća koje se refundiraju

Konto	Opis	Stanje 31.12.2015.	Stanje 31.12.2014.	Razlika
45300000	Obaveze za naknade plaća koje se refundiraju	-37.286,94	-44.121,70	6.834,76
45410000	Poraz na plaći na nakn. plaća koje se r.	-38,8	0	-38,8
45510000	Doprinos na plaći na naknada plaća koje se r.	-2.834,26	-5.136,41	2.302,15
45520000	Doprinos na plaći na naknada plaća koje se r.	-1.805,81	-3.816,80	2.010,99
	Obaveze po osnovu naknada plaća koje se refundiraju	-41.965,81	-47.974,91	5.999,10

8.4.3.3 Obaveze za ostala primanja zaposlenih

Konto	Opis	Stanje 31.12.2015.	Stanje 31.12.2014.	Razlika
45600000	Ostale obaveze prema zaposlenim	-1.040.891,17	-1.042.115,88	1.224,71
45710000	Poraz na plaći na ostala primanja zapos.	-1.413,81	-1.058,12	-355,69
45720000	Poraz na plaći od prihod. op. rez. i ost. rez.	-68,45	-68,47	0,02
45730000	Opća naknada za vođu na ostala primanja	-62,78	-45,47	-17,31
45780000	Opć. na ostala dječjina na ostala primanja za	-364,31	-408,84	44,53
45810000	Doprinos na plaći na ostala primanja zapos.	-10.622,04	6.996,07	-17.618,11
45820000	Doprinos na plaći na ostala primanja zapos.	-2.623,80	1.489,88	-4.113,68
45880000	Godišnji doprinos na ostala primanja zapos.	-1.730,32	-1.794,24	63,92

RAČUNOVODSTVENE POLITIKE I BILJEŠKE
uz finansijske izvještaje Dioničkog društva BH Telecom Sarajevo na dan 31.12.2015. godine

Opis	Stanje 31.12.2015.	Stanje 31.12.2014.	Razlika
Obaveze za ostala primanja zaposlenih	-1.057.736,22	-1.043.915,97	-13.820,25

Ostale obaveze prema zaposlenim koje iznose 1.040.891,17 KM odnose se na obavezu po osnovu naknada za jubilejne nagrade, otpremnine za odlazak u penziju, regres, topli obrok, prevoz, rođenje djeteta, božićnjak preko 5 mjeseci, i sl.

8.4.4 Druge obaveze

Konto	Opis	Stanje 31.12.2015.	Stanje 31.12.2014.	Razlika
46110000	Obaveze za dividende	-560.532,61	-638.968,42	78.435,81
46110001	Obaveze za dividende-saldokonti	-560.532,61	-638.968,42	78.435,81
46300000	Obaveze prema nadzornom odboru	-4.511,42	-7.098,02	2.586,60
46310000	Naknada članovima odbora za reviziju	-3.511,00	-5.335,81	1.824,81
46400000	Poraz i poraz odbora na članovima odbora	1.714,99	3.340,40	-1.625,41
46600000	Doprinos na naknade članovima odbora, komis.	-1.362,98	-3.043,03	1.680,05
46600000	Doprinos na naknade članovima odbora, komis.	1.570,00	1.599,40	-29,40
46810000	Obaveze po osnovu ugovora o djelu	0	-589,69	589,69
46820000	Obaveze po osnovu ugovora o djelu	0	8.180,40	8.180,40
46850000	Obaveze za naknade prema prijaviteljima	54.870,89	-44.112,50	98.983,39
46860000	Obaveze prema prijaviteljima	0	0	0
46700000	Poraz i poraz odbora na nadzornom odboru	-1.506,26	-7.337,81	5.831,55
46800000	Doprinos na naknade članovima odbora	36.677,85	-30.978,48	-67.656,33
46910000	Obaveze na plaću	-1.080.087,48	-1.028.752,96	-51.334,52
46910001	Obaveze na plaću	-980,11	-1.543,31	563,20
46920000	Obaveze za članove nadzornog odbora	0	-35.082,93	35.082,93
46930000	Obaveze za članove nadzornog odbora	0	-28.730,66	28.730,66
46940000	Obaveze za članove nadzornog odbora	0	-27.193,30	27.193,30
46950000	Obaveze za članove nadzornog odbora	-4.387,42	-7.288,37	2.890,95
	Druge obaveze	-7.770.134,14	-7.929.369,08	159.234,94

Obaveze za dividende i Obaveze za dividende-saldokonti odnose se na neisplaćenu dividendu vlasnicima dionica BH Telecom-a.

8.4.5 Obaveze za PDV

Konto	Opis	Stanje 31.12.2015.	Stanje 31.12.2014.	Razlika
47900002	Obaveze za PDV dionice za plaćanje	-3.444.888,00	-3.488.823,00	43.935,00
	Obaveze za PDV	-3.444.888,00	-3.488.823,00	43.935,00

PDV obaveza odnosi se na obavezu za mjesec decembar 2015. godine.

8.4.6 Obaveze za ostale poreze i druge dažbine

Konto	Opis	Stanje 31.12.2015.	Stanje 31.12.2014.	Razlika
48370000	Naknada za korištenje štampa	-81.707,63	-92.597,87	10.890,24
48380000	Obaveze za imovinsko-pravne stvari	-132	-345	213
	Obaveze za ostale poreze i druge dažbine	-81.839,63	-92.942,87	11.103,24

RAČUNOVODSTVENE POLITIKE I BILJEŠKE

uz finansijske izvještaje Dioničkog društva BH Telecom Sarajevo na dan 31.12.2015. godine

Iskazani iznos na ovoj poziciji od 86.944,19 KM odnosi se na naknadu za korištenje općekorisnih funkcija šuma.

8.4.7 Obaveze za porez na dobit

Konto	Opis	Stanje 31.12.2015.	Stanje 31.12.2014.	Razlika
48100000	Tekuće obaveze poreza na dobit	463.624,48	96.248,50	367.375,98
48100007	Porez po odbitku konti uzlaženja	621,08	69,22	551,86
	Obaveze za porez na dobit	463.624,48	96.317,72	367.306,76

8.5 Pasivna vremenska razgraničenja

Konto	Opis	Stanje 31.12.2015.	Stanje 31.12.2014.	Razlika
49010000	Obrač. trošk. perioda za koje nije prim.	-13.197.157,73	-13.261.597,51	64.439,78
49090000	Obračunati nefakturisani ostali rashodi	-1.411.812,35	-1.498.460,32	86.647,97
49091000	Obračunati nefakt.ostali rashodi-međuna	-24.017.113,56	-36.112.334,29	12.095.220,81
49091001	Revalor.obrac.nefakt.ostalih rashoda-me	5.781,72	570,07	5.211,65
49120000	Unaprijed naplaćeni prihodi (osi	0	-2.449,94	2.449,94
49120001	Ost.unaprijed napl.prih.(ostim evensa)	0	-27.919,70	27.919,70
49120002	Revalorizacija unaprijed naplaćenih or	-274,8	-1.625,12	1.350,32
49130000	Unaprijed napl. prihod od saobraćaja-or	-4.432.816,59	-4.689.895,28	257.078,69
49130001	Unaprijed napl. prihod od saobraćaja -	-2.145,91	-29.580,88	27.434,97
49140000	Unaprijed naplaćen prihod Moja webTV	-594	-307,69	-286,31
49151000	Unaprijed obračunat prihod - ostalo	-1.376.218,18	-1.435.789,50	59.571,32
49900000	Ostala kratkoročna razgraničenja rasho	-3.488.425,41	-3.378.831,15	-109.594,26
49900001	Ostala kratkoročna razgraničenja trošk prema zaposlenim	-4.384.353,60	-3.491.321,40	-893.032,20
49900002	Ostala kratkoročna razgr. umjetnjim pri	-395.332,93	-322.766,24	-72.566,69
	UKUPNO PASIVNA VREMENSKA RAZGRANIČENJA	-52.719.796,63	-64.255.309,05	11.535.512,42

Obaveze za nefakturisane usluge od operatera u međunarodnom obračunu odnose se na troškove saobraćaja koji je ostvaren do 31.12.2015. godine, a koji nije usaglašen, i zakupa vodova za koje nije dostavljena faktura na knjiženje do 28.02.2015. godine.

Unaprijed naplaćeni prihod od saobraćaja (prepaid usluga) odnosi se na unaprijed naplaćeni, a neiskorišteni saobraćaj.

Ostala kratkoročna razgraničenja rashoda odnose se na rezervisanja po fakturama koje nisu dostavljene na knjiženje do 28.02.2015. godine. Odnose se na troškove koji su nastali do 31.12.2015. godine, a evidentirani su u skladu sa akrualnom osnovom nastanka poslovnog događaja.

Ostala kratkoročna rezervisanja prema zaposlenicima odnose se na obaveze po osnovu neiskorištenog godišnjeg odmora zaposlenika.

9. POSLOVNI PRIHODI I RASHODI

9.1 Poslovni prihodi

Poslovni prihodi na dan 31.12.2015. godine iznose 534.734.174,13 KM, a struktura istih je sljedeća:

RAČUNOVODSTVENE POLITIKE I BILJEŠKE

uz finansijske izvještaje Dioničkog društva BH Telecom Sarajevo na dan 31.12.2015. godina

9.1.1 Prihodi od prodaje robe

Konto	Opis	Stanje 31.12.2015.	Stanje 31.12.2014.	Razlika
60110000	Vrijednost prodane robe u zemlji - vnaprodna	-76.672,05	-491.204,13	394.531,44
60130000	Vrijednost prodane robe na malo	-34.041.371,85	-29.745.526,57	-4.295.845,28
	Prihodi od prodaje robe na domaćem tržištu	-34.118.044,55	-30.178.730,70	-3.941.313,85
	Prihodi od prodaje robe	-34.118.044,55	-30.178.730,70	-3.941.313,85

Prihod od prodaje robe odnosi se na prodaju fiksnih telefona i mobilnih aparata u okviru asemblirane usluge.

9.1.2 Prihodi od prodaje učinaka

Konto	Opis	Stanje 31.12.2015.	Stanje 31.12.2014.	Razlika
61100000	Priljučna tarifa-fiksna-fizička lica	-313.558,85	-321.758,03	-8.199,18
61100010	Priljučna tarifa-fiksna-prepaid lica	-105.752,71	-113.390,35	7.637,64
61100100	Priljučna tarifa-fiksna lica	28.981.768,60	32.026.158,34	-3.044.389,44
61100101	Priljučna tarifa-fiksna lica - dodatni u	-2.024.935,53	-2.218.875,40	193.939,87
61100110	Priljučna tarifa-fiksna lica - dodatni u	-8.480.908,15	-8.068.538,32	-412.369,83
61100111	Priljučna tarifa-fiksna lica - dodatni u	3.323.848,37	3.499.043,24	-175.194,87
61100112	Priljučna tarifa-fiksna lica - dodatni u	49.227,50	50.181,04	-953,54
61100200	Saobraćaj-fiksna-troška lica	-27.027.032,56	-17.479.735,24	-9.547.297,32
61100201	Prihod od saobrać. TP korisnika-f. lica	52.435,78	45.100,08	7.335,70
61100210	Saobraćaj-fiksna-prepaid lica	-19.134.808,08	-22.407.424,67	3.272.616,59
61100400	Osamli prihodi od fiksnih lica-fiksna	-5.598,92	-79.527,47	73.928,55
61100410	Osamli prihodi od prijavlj. korisnika	-685,79	1.670,62	-2.356,41
61101000	Priljučna tarifa-prepaid-fiksna lica	-531.471,42	290.316,20	-821.787,62
61101010	Priljučna tarifa-prepaid-fiksna lica	-218.275,31	144.508,08	-362.783,39
61101012	Priljučna tarifa-GSM-NTS - pravna lica	-112.871,21	114.785,46	-2.916,25
61101020	Priljučna tarifa-prepaid-fiksna lica	-37.846,08	49.387,58	-87.233,66
61101030	Priljučna tarifa-prepaid-fiksna lica	-266,05	-885,76	619,71
61101100	Priljučna tarifa-prepaid-fiksna lica	-30.691.414,24	-27.208.205,02	-3.483.209,22
61101101	Priljučna tarifa-prepaid-fiksna lica - dodatni	-1.229,03	-480,58	-748,45
61101110	Priljučna tarifa-prepaid-fiksna lica	-32.389.734,89	-30.709.486,69	-1.680.248,20
61101111	Priljučna tarifa-prepaid-fiksna lica - dodatni	-73.318,03	-61.508,08	-11.809,95
61101112	Priljučna tarifa-GSM-NTS - pravna lica	-4.491,33	-2.921,30	-1.570,03
61101200	Saobraćaj-prepaid-fiksna lica	-13.191.192,95	13.803.122,85	-26.994,32
61101210	Saobraćaj-prepaid-fiksna lica	-11.188.844,37	13.087.388,03	-24.276,23
61101212	Saobraćaj-GSM-NTS - pravna lica	-124.250,38	-197.210,75	72.960,37
61101220	Saobraćaj-prepaid-fiksna lica	-150.540.670,91	-156.626.458,14	6.085.787,23
61102000	Saobraćaj-telegrafija-fiksna lica	-27.025,40	-33.852,80	6.827,40
61102210	Saobraćaj-telegrafija-prepaid lica	-59.279,79	-89.413,20	29.133,41
61103010	Priljučna tarifa-BiH-prepaid-fiksna lica	-27.388,60	28.974,19	-56.362,79
61103110	Priljučna tarifa-BiH-prepaid-fiksna lica	-2.086.522,85	-2.858.410,41	771.887,56
61103111	Priljučna tarifa-BiH-prepaid-fiksna lica	-388.698,52	-396.332,02	7.633,50
61103210	Saobraćaj-BiH-prepaid-fiksna lica	-0,66	-0,5	-0,16
61104010	Priljučna tarifa-BiH-prepaid-fiksna lica	-512.088,80	-447.774,07	-64.314,73
61104012	Priljučna tarifa-BiH-prepaid-fiksna lica	-88.790,52	-101.481,08	12.690,56
61104100	Priljučna tarifa-BiH-prepaid-fiksna lica	-20.914.567,41	-23.161.241,03	2.246.673,62

RAČUNOVODSTVENE POLITIKE I BILJEŠKE

uz finansijske izvještaje Dioničkog društva BH Telecom Sarajevo na dan 31.12.2015. godine

53312000	Zakupi prostorâ u inostranstvu	132.678,99	100.419,75	32.259,23
53313000	Zakupi opreme u inostranstvu	68.077,43	11.759,45	57.317,98
53380000	Ostale zakupnine i najamnine	86.805,15	98.439,38	11.634,23
53400000	Troškovi najмова u zemlji	87.727,33	2.811,40	84.915,93
53410000	Troškovi najмова u inostranstvu	809,62	0	809,62
53500000	Troškovi reklame i propagande	9.431.859,38	14.471.461,36	5.039.602,58
63510000	Troškovi reklame i propagande-epozostal	100.347,88	970.627,31	870.279,43
63520000	Ustrojena roba za reklamu i propagandu	21.156,74	0	21.156,74
63630000	Ustroj. roba za reklamu i prop.- Lojalnos	1.014.401,21	860.673,14	153.728,07
63800000	Usluge istraživačkih aktivnosti	48.895,78	48.895,75	0,03
53820000	Usluge istraživačkih istraživanja	15.734,03	0	15.734,03
53880000	Ostale usluge istraživačkih istraživanja	5.867,49	0	5.867,49
	Troškovi proizvodnih usluga	48.694.671,56	68.048.941,26	-19.354.269,71

9.2.5 Amortizacija

Konto	Opis	Stanje 31.12.2014	Stanje 31.12.2015	Razlika
54000000	Amortizacija do porezno priznatih troškova	39.822.542,51	39.121.187,75	701.354,76
54010000	Amortizacija do porezno priznatih troškova	26.348.817,11	27.370.469,24	1.021.652,13
	Amortizacija	118.171.489,62	115.800.836,98	2.370.652,63

9.2.6 Troškovi rezervisanja

Konto	Opis	Stanje 31.12.2014	Stanje 31.12.2015	Razlika
54700000	Rezervisanja za otprembe	0	1.899.150,00	-1.899.150,00
54710000	Rezervisanje za plaćanje nagrada	0	1.232.549,19	-1.232.549,19
54720000	Rezervisanje za naknadu izvanrednih dividendi	3.314.404,86	417.101,88	2.897.302,98
54730000	Rezervisanje za smrti aktivnosti penzionisa	0	163.788,54	-163.788,54
54800000	Rezervisanje za troškove zapošljavanja sudika	1.017.759,05	487.291,67	530.467,38
	Troškovi rezervisanja	4.332.163,91	4.299.880,50	32.283,41

Troškovi rezervisanja za naknade zaposlenim izvršeni su na osnovu procjene ovlaštenog aktuara na dan 31.12.2015. godine, a za sudske sporove na osnovu procjene ID PPUOLJR

9.2.7 Nematerijalni troškovi

Konto	Opis	Stanje 31.12.2015.	Stanje 31.12.2014.	Razlika
55000000	Zdravstvene usluge	187.824,43	316.987,65	-129.163,22
55010000	Komunalne usluge i naknade	506.782,28	483.106,17	23.676,11
55011000	Naknade za korišćenje komunalnih usluga	488.811,58	264.082,64	224.728,94
55020000	Usluge revizije i konsultantske usluge	39.167,49	137.907,49	-98.740,00
55030000	Advokatske i notarske usluge	53.628,08	58.143,58	-4.515,50
55040000	Usluge štampa	198.812,00	447.325,29	-248.513,29
55080000	Usluge posredovanja kod prodaje - firma	41.851,92	12.336,85	29.515,07
55080001	Usluge posredovanja kod prodaje- mobilni	11.774.482,37	14.248.011,80	-2.473.529,43
55080002	Usluge posredovanja kod prodaje- paketi	0	3.099,28	-3.099,28
55080003	Usluge posred. kod prodaje- paketa za fi	202.131,24	213.231,77	-11.100,53
55081000	Ostale usluge posredovanja	28.557,26	7.725,76	20.831,50

RAČUNOVODSTVENE POLITIKE I BILJEŠKE

uz finansijske izvještaje Dioničkog društva BH Telecom Sarajevo na dan 31.12.2015. godine

55100000	Troškovi reprezentacije u zemlji	278.096,62	456.851,43	-178.754,81
55100001	Troškovi reprezentacije u inostranstvu	0	1.884,83	-1.884,83
55110000	Upotrebe vlastitih proizvoda usluga i robe	161.296,30	53.599,37	107.696,93
55120000	Reprezent. koje pripadaju organizacionim	34.908,57	48.843,45	-13.934,88
55200000	Troškovi osiguranja stalnih sredstava	70.113,90	1.887.889,39	-1.817.775,43
55220000	Troškovi osiguranja u transportu	0	1.106,87	-1.106,87
55230000	Troškovi osiguranja lica	173.777,07	155.812,50	17.964,57
55240000	Ostali troškovi osiguranja	102.846,48	19.048,11	83.798,37
55300000	Bankarske usluge u zemlji	199.454,80	135.830,20	63.624,60
55300001	Bankarske usluge u inostranstvu	6.782,44	3.895,41	2.887,03
55380000	Ostali troškovi platnog prometa	113.701,32	3.480.589,45	-3.366.888,13
55400000	Priznanost usluge u zemlji	9.377.960,00	10.982.187,52	-1.604.227,52
55430000	Usluge prerasu odnosa u zemlji	42.176,30	0	42.176,30
55440000	Telefonske usluge u inostranstvu - firma	7.883.411,37	8.579.389,69	-695.978,32
55440001	Telefonske usluge u inostranstvu- mobilni	5.125.100,70	18.782.672,82	-13.657.572,12
55450000	Troškovi intenziv. za odijevanje i tabu u	16.895,86	21.114,00	-4.218,14
55450002	Troškovi intenziv. za odijevanje u zemlji	12.218.989,07	18.836.059,10	-6.617.070,03
55460000	Troškovi natprirod. sredstava za Mob. TV	14.675.172,67	19.601.078,72	-4.925.906,05
55480000	Ostale poštom i telekomunikacione us	2.845.149,04	3.218.471,42	-373.322,38
55900000	Porezi na imovinu	62.084,13	337,46	61.746,67
55950000	Ostali porezi na imovinu i usluge	11.281,58	32.742,85	-21.461,27
56000000	Ustrojena roba za korišćenje u proizvodnji	46.798,33	313.877,75	-267.079,42
56020000	Naknade za korišćenje ostalih komunik. us	313.871,08	331.006,99	-17.135,91
56040000	Porezi na imovinu za zemljište od prodaje	105.880,69	383.129,00	-277.248,31
56040001	Porez. na imov. za zemljište od prodaje	2.100,00	2.100,00	0,00
56050000	Porez. na imov. za zemljište od prodaje	103.780,69	116.752,88	-12.972,19
56060000	Porez. na imov. za zemljište od prodaje	100	104,72	-4,72
56070000	Porez. na imov. za zemljište od prodaje	266,19	108	158,19
56080000	Porez. na imov. za zemljište od prodaje	1.663,29	1.360,79	302,50
56090000	Porez. na imov. za zemljište od prodaje	508,84	589,68	-80,84
56100000	Porez. na imov. za zemljište od prodaje	332,88	374,04	-41,16
56110000	Porez. na imov. za zemljište od prodaje	4,5	6,75	-2,25
56120000	Porez. na imov. za zemljište od prodaje	1.000,46	4.349,21	-3.348,75
56130000	Opći naknade za vodu na teret plaće	285.880,83	293.123,20	-7.242,37
56130001	Opći naknade za vodu na teret plaće- mnt	2.997,15	2.203,93	793,22
56130002	Opći naknade za vodu na dodatek primanja	12.870,60	16.804,69	-3.934,09
56130003	Opći naknade za vodu na teret plaće- prakt.	265,13	185	80,13
56130004	Opći naknade za vodu na teret plaće- pov.	125	174,72	-49,72
56130005	Naknade za vodu na privremene i pov. po	1.663,29	1.360,79	302,50
56130006	Nak. za vodu na radovima odbr.	208,84	580,88	-372,04
56130007	Naknade za vodu na radovima odbr.	332,88	334,54	-1,66
56130008	Naknade za vodu na radovima odbr.	4,5	6,75	-2,25
56130009	Nak. za vodu na ostale naknade	1.800,84	4.325,08	-2.524,24
56130010	Naknade za korišćenje cestovnog zemljišta	2.948.961,88	1.714.295,38	1.234.666,50
56170000	Tajne	808.818,69	871.478,58	-62.659,89
56171000	Tajne na istaknutoj firmi	710.036,23	220.883,70	489.152,53
56180000	Ostali porezi, nakn. i druge daji	6.410.034,10	6.235.996,84	174.037,26
56200000	Članarina članovima zajednica	23.927,80	260.753,00	-236.825,20
56210000	Članarina članovima BH	28.976,89	26.564,97	2.411,92
56210001	Članarina članovima BH	112.357,68	280.248,45	-167.890,77
56210003	Članarina članovima FBiH	166.916,70	279.177,37	-112.260,67

RAČUNOVODSTVENE POLITIKE I BILJEŠKE

uz finansijske izvještaje Dioničkog društva BH Telecom Sarajevo na dan 31.12.2015. godine

Konto	Opis	Stanje 31.12.2015.	Stanje 31.12.2014.	Razlika
55220000	Članarina telekomunikacionim organizacijama	252.040,91	221.383,85	30.657,06
55260000	Opštine članarina	32.780,74	36.847,03	-4.136,21
55270000	Službenje i kreditne obaveze i situacije	123.400,00	157.600,00	-34.200,00
55910000	Iskaze studentskih servisa	180,52	826,12	-645,60
55920000	Troškovi opreme u stvarnoj ili materijalnoj	88.313,68	88.032,12	281,56
55940000	Usluge prenete za stručne usluge	86.260,64	75.753,20	10.507,44
55950000	Troškovi tehničkog pregleda i registracije	265.260,08	291.352,07	-26.091,99
55970000	Speditorske usluge pri ulazu	243,58	0	243,58
55980000	Ostali nematerijalni troškovi	1.395.278,87	1.846.283,74	-451.004,87
	Nematerijalni troškovi	83.116.231,62	109.371.076,77	-26.254.845,25

POSLOVNI RASHODI UKUPNO	438.999.831,73	472.552.270,94	-33.552.439,21
-------------------------	----------------	----------------	----------------

9.2.8 Promjena vrijednosti zalih učinaka

Konto	Opis	Stanje 31.12.2015.	Stanje 31.12.2014.	Razlika
82570000	Povećanje vrijednosti nedovršene prodaje	29.701,92	76.657,01	-46.955,09
82580000	Povećanje vrijednosti zalih potrošnih proizvoda	-820.744,76	2.700.765,70	-3.521.510,46
	Promjena vrijednosti zalih učinaka	-820.744,76	2.700.765,70	-3.521.510,46
82610000	Smanjenje vrijednosti zalih potrošnih proizvoda	864.323,88	0	864.323,88
	Smanjenje vrijednosti zalih učinaka	864.323,88	0	864.323,88

Opis	Stanje 31.12.2015.	Stanje 31.12.2014.	Razlika
DOBIT OD POSLOVNIH AKTIVNOSTI	45.761.662,17	31.428.305,51	14.333.356,66

10. FINANSIJSKI PRIHODI I RASHODI

10.1 Finansijski prihodi

Konto	Opis	Stanje 31.12.2015.	Stanje 31.12.2014.	Razlika
66100000	Prihodi od kamata na orožena sredstva	-548.163,07	-3.019.276,89	2.471.113,02
66110000	Prihodi od kamata na sredstva po višenj	-1.442.136,42	-683.870,40	-758.266,02
66120000	Prihodi od kamata na stambene kredite	-46.308,23	-50.271,16	3.962,93
66130000	Prihodi od kamata po emitovanim vrijednostima	-1.101.180,43	1.120.919,99	-19.739,56
66160000	Prihodi od zaleznih kamata	-309.110,46	-201.553,02	-107.557,44
	Prihodi od kamata	-3.446.899,41	-5.075.891,46	1.628.992,05
66200000	Pozitivne kursne razlike	0	-71.501,39	71.501,39
66200001	Prihodi od kursnih razlika	0	-39.091,34	39.091,34
66200002	Prihodi od kursne razlike	-993.999,26	-952.729,05	-41.270,21
	Pozitivne kursne razlike	-993.999,26	-1.063.321,78	69.322,52
66900000	Prihodi od ostalih ulaganja i finansiranja	-1.040.816,88	-945.315,28	-95.501,60
	Ostali finansijski prihodi	-1.040.816,88	-945.315,28	-95.501,60
	Finansijski prihodi	-5.481.715,55	-7.084.528,62	1.602.812,97

RAČUNOVODSTVENE POLITIKE I BILJEŠKE

uz finansijske izvještaje Dioničkog društva BH Telecom Sarajevo na dan 31.12.2015. godine

10.2 Finansijski rashodi

Konto	Opis	Stanje 31.12.2015.	Stanje 31.12.2014.	Razlika
56110000	Kamata na odložene obaveze od drugih	81.893,26	-409.436,66	327.543,40
56120000	Kamata zatezne	25.420,94	62.171,35	-36.750,41
	Rashodi kamata	111.314,20	-471.608,21	360.294,01
56200000	Kursne razlike	0	23.280,52	23.280,52
56200001	Rashodi od kursnih razlika	0	52.772,17	52.772,17
56200002	Rashodi kursne razlike	1.034.536,54	114.762,53	919.774,01
	Negativne kursne razlike	1.034.536,54	500.818,29	533.718,25
66980000	Ostali finansijski rashodi	6.657,42	11.086,87	-4.429,45
	Ostali finansijski rashodi	6.657,42	11.086,87	-4.429,45
	Finansijski rashodi	1.148.508,16	1.473.674,30	-325.166,14

Opis	Stanje 31.12.2015.	Stanje 31.12.2014.	Razlika
DOBIT OD FINANSIJSKIH AKTIVNOSTI	4.329.207,39	6.611.018,22	-1.281.810,83

11. OSTALI PRIHODI I RASHODI

11.1 Ostali prihodi i dobici

Konto	Opis	Stanje 31.12.2015.	Stanje 31.12.2014.	Razlika
57020000	Prihodi od prodaje nematerijalnih učinaka	0	-1.575,00	1.575,00
67030000	Prihodi od prodaje opreme	-200.671,49	193.764,05	-394.435,54
67040000	Prihodi od prodaje ostale materijalne imovine	0	-6.547,80	6.547,80
	Dobici od prodaje materijalnih učinaka	-200.671,49	201.889,35	-88.734,54
67530000	Vrijednost prodajnog stoka alata, sirovina	0	512,82	512,82
	Dobici od prodaje materijala	0	512,82	512,82
67600000	Vidljivi dugotrajna materijalna imovina	-3.182,16	-326,61	-2.855,55
67610000	Vidljivi imovina i materijala	-104.124,67	51.012,64	-155.137,31
67620000	Vidljivi rezervni dijelovi	-66,95	-17.313,41	17.246,46
67650000	Vidljivi robe	-805,05	0	-805,05
	Vidljivi	-108.719,00	-80,25	-108.638,75
67700000	Naplaćena stornirana potraživanja od kupa	-3.469.808,55	-2.922.702,88	-547.105,67
67700001	Naplaćena obična potraživanja od kupa	-61.335,47	-241.492,40	179.156,93
67700002	Naplaćena obična potraživanja od države	-4.348,07	0	-4.348,07
	Naplaćena obična potraživanja	-3.545.880,44	-3.164.195,28	-381.685,16
67910000	Rezervisanje za imovinu po započetim s	-22.676,72	62.262,55	-84.939,27
67940000	Rezervisanje za dugotrajnu	301.461,48	-21.466,35	322.927,83
67941000	Rezervisanje za kulturne namjene	0	-1.028,70	1.028,70
67942000	Rezervisanje za smrt aktivnih penzionera	0	626,02	626,02
67950000	Rezervisanje za nekonkurentni godišnji	-9.956,54	147.514,58	157.471,12
67970000	Prihodi od običnih obaveza	-208.000,25	-601.884,94	393.884,69
67980000	Prihodi prodajni iz računovodstvenih p	-465.351,67	7.222.044,49	-6.756.692,82
67982000	Prihodi od nakn odobrenih radova i ostal	-384.961,85	11.847.203,58	-11.462.241,73
67986000	Mala pozitivne razlike	-14.103,96	12.462,64	-26.566,60
67988000	Ostali neopozvani prihodi	-1.000.241,60	-22,88	-999.998,72

RAČUNOVODSTVENE POLITIKE I BILJEŠKE
uz finansijske izvještaje Dioničkog društva BH Telecom Sarajevo na dan 31.12.2015. godine

Otplata obaveza (uključno rezerviranja i ostali)	-2.438.833,97	-18.018.989,79	12.587.155,82
Gostali prihodi i donoci	-6.373.789,58	-18.462.416,40	12.078.626,84

11.2 Ostali rashodi i gubici

Konto	Opis	Stanje 31.12.2015.	Stanje 31.12.2014.	Razlika
57000000	Gubici od prodaje i rashodov. materijalni	1.522.647,59	2.237.754,68	-715.107,19
57010000	Gubici od oduzimanja i namodovanje nema	-3.810,38	47.548,54	-51.358,92
Gubici od prodaje i namodovanja stalnih sred.	1.528.465,85	2.285.303,22	-756.837,37	
57500000	Gubici po osnovu profitne materijala	0	764.609,44	-764.609,44
Gubici od prodaje materijala	0	764.609,44	764.609,44	
57600000	Manjkovi stalnih sredstava	9.808,89	62.239,79	-52.430,90
57610000	Manjkovi strojeva i materijala	89.729,58	78.923,03	1.806,55
57620000	Manjkovi alati i inventara	65,98	840,71	-774,73
57630000	Manjkovi tope	294,99	0	294,99
57680000	Manjkovi rezervnih dijelova	3.974,59	12.899,99	-8.925,40
Manjkovi	100.874,05	164.783,73	-63.909,68	
57800000	Otpl. poradi vanjske od kupaca	7.076.992,48	7.023.867,61	53.124,87
57800001	Ispravka vrednosti i otpis priznan	1.880.538,32	1.555.889,09	324.649,23
57810000	Otpis potraživanja od države i državnih	0	6.699,09	-6.699,09
57830000	Otpis ostalih potraživanja	40.928,80	1.209.494,50	-1.267.566,30
Rashodi iz osnovu imovine vrijednosti i otp.	8.000.859,37	9.894.346,11	-1.893.486,74	
57900000	Otpis vrijednosti sredstava i rashodov.	150.871,42	805.858,01	-654.986,59
57900001	Otpis vrijednosti nematerijalnih dijelova	98.745,99	485.323,88	-386.577,89
57900002	Otpis vrijednosti stalnog imov. autogom	32.787,42	69.847,51	-37.060,09
57900004	Otpis vrijednosti robe	1.126,76	5.829,45	-4.702,69
57920000	Sudski i optužni troškovi	30.589,92	32.427,06	-1.837,14
57930000	Neklasifikovani popusti	4.569,16	87.049,62	-82.480,46
57931000	Operativni popusti - elektronski račun	118.881,12	0	118.881,12
57932000	Operativni popusti - kreditovani račun	47.810,00	0	47.810,00
57940000	Kazne za prekršajne postupke i prekršajni	5.406,60	181.700,00	-176.293,40
57950000	Naknada štete imov. šteta	43.074,62	17.298,85	25.775,77
57960000	Mala naknada za oštećenja	27.442,78	16.826,77	10.616,01
57980000	Ostale ne spomenute rashodi	1.362.485,31	1.491.680,82	-129.195,51
57990000	Rashodi nastali uslijed više stp.	209.114,20	0	209.114,20
Rashodi i gubici na zalihama i ostali rashodi	2.133.774,51	2.703.608,77	-569.834,26	
Ostali rashodi i gubici	12.781.973,78	15.803.281,67	-3.021.307,89	
GUBITAK/DOBIT PO OŠNOVU OSTALIH PRIHODA I RASHODA	8.388.211,22	-2.649.164,73	9.037.375,95	

12. PRIHODI I RASHODI OD USKLAĐIVANJA VRIJEDNOSTI

12.1 Prihodi i rashodi iz osnovu usklađivanja vrijednosti sredstava (osim stalnih sredstava namjenjenih prodaji i sredstava obustavljenog poslovanja)

Konto	Opis	Stanje 31.12.2015.	Stanje 31.12.2014.	Razlika
58100000	Umajanje vrijednosti materijalnih sred.	164.427,13	408.804,36	-242.403,23

RAČUNOVODSTVENE POLITIKE I BILJEŠKE
uz finansijske izvještaje Dioničkog društva BH Telecom Sarajevo na dan 31.12.2015. godine

Konto	Opis	Stanje 31.12.2015.	Stanje 31.12.2014.	Razlika
Umanj. vrij. materijalnih stalnih sred.	164.427,13	408.804,36	-242.403,23	
58500000	Ustajavanje vrijednosti zalih	736.104,73	337.504,00	398.600,73
58510000	Umajavanje vrijednosti rezervnih dijel.	799.151,44	245.220,16	553.931,28
Umanj. vrij. zalih	1.539.256,17	991.733,27	547.522,90	
Rashodi iz osnovu usklađivanja vrijednosti	1.899.481,30	960.683,65	710.118,65	
69000000	Neklasifikovani prihodi iz ran. godina-više o	-1.076,25	47.382,98	-48.459,23
69100000	Nam. utvrd. prih. iz ran. god. namod.	-101.882,74	0	-101.882,74
69110000	Naknada otkud iz ran. godina-ost	-5.458,08	0	-5.458,08
69120000	Ostali materijalni namodovani prihodi	-1.201.102,77	0	-1.201.102,77
Prihodi iz osnovu promjena računovodstvenih politika	-1.308.928,94	47.382,98	-1.262.545,86	
59000000	Rashodi nastali promjenom računovodstvi	0	88.857,79	-88.857,79
59100000	Nam. utvrd. rash. iz ran. godina-više obr	2.130.104,06	0	2.130.104,06
59110000	Namodovani utvrdeni ostali troškovi iz r	1.872.126,44	0	1.872.126,44
59120000	Namodovani utvrdeni ostale obaveze iz ran	0.288,21	0	0.288,21
59130000	Namodovani utvrdeni ostale obaveze iz ran	0.031,50	0	0.031,50
Rashodi iz ostalih promjena računovodstvenih	4.017.461,24	88.857,79	3.928.603,45	

GUBITAK OD USKLAĐENJA VRIJEDNOSTI	4.407.207,70	1.029.038,46	3.378.169,24
------------------------------------------	---------------------	---------------------	---------------------

13. GUBITAK OD PREKINUTOG POSLOVANJA

Konto	Opis	Stanje 31.12.2015.	Stanje 31.12.2014.	Razlika
67310000	Vrijednost prodanih stalnih sredstava	-3.587,88	-45.897,97	42.310,09
Prihodi i gubici iz osnovu prodaje i usklađiv.	-3.587,88	-45.897,97	42.310,09	
67310000	Gubici po osnovu prodaje stalnih sred.	67.888,87	365.811,50	-297.922,63
Rashodi i gubici iz osnovu prodaje i usklađiv.	67.888,87	365.811,50	-297.922,63	

GUBITAK OD PREKINUTOG POSLOVANJA	64.521,01	350.213,53	-285.692,52
-----------------------------------------	------------------	-------------------	--------------------

Opis	Stanje 31.12.2015.	Stanje 31.12.2014.	Razlika
REZULTAT POSLOVANJA ZA 2015. G. (DOBIT)	89.230.329,63	88.307.230,47	923.099,16

14. REZULTAT POSLOVANJA

Za period 01.01.-31.12.2015. godine ostvarena je dobit u iznosu kako slijedi:

Opis	Stanje 31.12.2015.	Stanje 31.12.2014.	Razlika
Dobit prije oporezivanja	89.230.329,63	88.307.230,47	923.099,16
Porez na dobit	9.635.310,00	9.719.366,00	-84.055,00
Neto dobit	79.595.019,63	78.587.864,47	1.007.155,16

RAČUNOVODSTVENE POLITIKE I BILJEŠKE

uz finansijske izvještaje Dioničkog društva BH Telecom Sarajevo na dan 31.12.2015. godine

15. INFORMACIJE O POSLOVNIM SEGMENTIMA PRAVNOG LICA

Vezano za Međunarodni standard izvještavanja 8 – Operativni segmenti, a koji predviđa da pravna lica identifikiraju operativne segmente, odnosno izvještavaju o rezultatima poslovanja, te imovini i obavezama operativnih segmenata, želimo napomenuti sljedeće:

BH Telecom pravi izvještaje o poslovanju po svojim poslovnim područjima organizovanim po geografskom principu (segmentu), i to za: Direkciju Sarajevo, Direkciju Tuzla, Direkciju Zenica, Direkciju Bihać, Direkciju Mostar, Direkciju Goražde, Direkciju Travnik, Direkciju Brčko, Direkciju Banja Luka, Telecom Inženjering i Telecom centre Kozarac i Derвента.

R.br.	POSLOVNO PODRUČJE	PRIHODI	RASHODI	DOBIT
1	Generalna direkcija	223.080.738	198.085.186	24.994.552
2	Sarajevo	108.876.465	75.323.773	33.552.693
3	Tuzla	75.592.317	53.835.874	21.756.442
4	Zenica	51.774.648	42.975.664	8.798.984
5	Mostar	19.282.584	20.001.765	719.180
6	Bihać	33.603.798	32.337.204	1.266.594
7	Goražde	5.161.723	6.727.595	1.565.873
8	Travnik	24.717.329	23.807.536	909.793
9.1	Telekom Inženjering (uključena vrijednost interne realizacije)	23.603.852	23.645.477	-41.625
9.2	Telekom Inženjering -Kapitalizacija	22.509.996	22.509.996	0
9	Telekom Inženjering	1.093.856	1.135.481	-41.625
10	Brčko	3.539.985	2.755.472	784.513
11	Banja Luka	1.008.884	1.396.232	-387.348
12	TC Kozarac	137.186	206.138	-68.952
13	TC Derвента	33.433	83.698	-50.265
	UKUPNO	547.902.947	458.672.618	89.230.330

*Ostvareni prihod Generalne direkcije uključuje iznos prihoda BH Mobile po osnovu prodaje elektronskih dopuna prepaid saobraćaja (e-vaučera), koji se za potrebe internog izvještavanja dijeli po poslovnim područjima gdje je elektronska dopuna i izvršena.

Pored geografskog principa u BH Telecomu postoji izvještavanje po segmentima koji uključuje i izvještavanje o ostvarenom prihodu po vrsti usluge. Segment je upravljačka organizaciona jedinica odgovorna za ostvarenje dobiti, kreirana za potrebe interne upravljačke kontrole i kao takve jedinice u BH Telecomu postoje sljedeći segmenti:

- BH Line (PC fiksne i PC paketske mreže),
- BH Mobile,
- BH Ostalo (PC Zasi i PC Ostalo)
- Investiciono-troškovni centar Telecom Inženjering

RAČUNOVODSTVENE POLITIKE I BILJEŠKE

uz finansijske izvještaje Dioničkog društva BH Telecom Sarajevo na dan 31.12.2015. godine

R.br.	SEGMENT	PRIHODI	RASHODI	DOBIT
1	BH LINE	253.252.157	226.051.356	27.200.810
2	BH MOBILE	292.079.675	231.189.019	60.890.660
3.1	Telekom Inženjering (uključena vrijednost interne realizacije)	23.603.852	23.645.477	-41.625
3.2	Telekom Inženjering -Kapitalizacija	22.509.996	22.509.996	0
3	Telekom Inženjering	1.093.856	1.135.481	-41.625
4	OSTALO	1.477.247	296.762	1.180.485
	UKUPNO (1+2+3+4)	547.902.947	468.672.618	89.230.330

Troškovi i prihodi koji nisu direktno dodijeljeni profitnom centru BH Line/BH Mobile evidentiraju se na profitni centar zajedničkih službi i putem zadatih ključeva raspoređuju na profitne centre tehnologija. Na ovaj način se sačinjava izvještaj o rezultatima poslovanja po profitnim centrima dva puta godišnje.

16. POKAZATELJI ANALIZE FINANSIJSKIH IZVJEŠTAJA

Pokazatelj likvidnosti

Stopa TEKUĆE likvidnosti =	$\frac{\text{tekuća sredstva}}{\text{kratkoročne obaveze}}$	X 100	
		=	
2015 =	$\frac{289.385.110}{56.192.996}$	X 100	POVEĆAN
		=	514,98%
2014 =	$\frac{268.015.228}{72.089.520}$	X 100	
		=	371,78%

Na dan 31.12.2015. za plaćanje svakih 100 KM kratkoročnih obaveza, preduzeće je imalo 514,98 KM tekućih sredstava, 31.12.2014. godine, za ovu namjenu imalo je 371,78 KM tekućih sredstava. Ovaj pokazatelj je POVEĆAN u odnosu na prošlu godinu za 38,5%

Smatra se da je omjer tekućih sredstava i kratkoročnih obaveza od 2:1 ili 200% optimalan za većinu preduzeća. Ako preduzeće ima brz obrot zaliha i može naplatiti svoju realizaciju bez problema, ovaj odnos može biti i niži, ali nikako ne bi trebao biti ispod 1:1 ili 100%. Pokazatelj je bolji ako je procenat veći od 100 i ima tendenciju povećanja.

Stopa UBRZANE likvidnosti =	$\frac{\text{novac + potraživanja}}{\text{kratkoročne obaveze}}$	X 100	
		=	
2015 =	$\frac{222.854.709}{56.192.996}$	X 100	POVEĆAN
		=	396,59%
2014 =	$\frac{197.985.382}{72.089.520}$	X 100	
		=	274,64%

Na dan 31.12.2015. za plaćanje svakih 100 KM kratkoročnih obaveza, preduzeće ima 396,59 KM novčanih sredstava i potraživanja, 31.12.2014. godine, za ovu namjenu imalo je 274,64 KM novčanih sredstava i potraživanja.

Ovaj pokazatelj je POVEĆAN u odnosu na prošlu godinu za

44,4%

Ovaj pokazatelj bi trebao iznositi minimalno 100% ili više, odnosno kratkoročne obaveze ne bi smjele biti veće od zbiru novca i potraživanja. Mogući su izuzetci, ovisno o djelatnosti. Ovaj pokazatelj uglavnom koriste banke i drugi kreditori, a služi kao upozorenje na opasnost da dužnik neće moći izmiriti svoje obaveze u roku dospelaca. Pokazatelj je bolji ako je procenat veći od 100 i ima tendenciju povećanja

Stopa TRENUTNE likvidnosti =	$\frac{\text{novac}}{\text{kratkoročne obaveze}}$	X 100	
		=	
2015 =	$\frac{155.209.782}{56.192.996}$	X 100	POVEĆAN
		=	276,21%
2014 =	$\frac{121.598.334}{72.089.520}$	X 100	
		=	168,68%

Na dan 31.12.2015. godine za plaćanje svakih 100 KM kratkoročnih obaveza, preduzeće ima 276,21 KM novčanih sredstava 31.12.2014. godine, za ovu namjenu imalo je na raspolaganju 168,68 KM u novčanim sredstvima.

Ovaj pokazatelj je POVEĆAN u odnosu na prošlu godinu za 63,8%

Pokazatelj trenutne likvidnosti je omjer trenutno raspoloživih novčanih sredstava i ukupnih tekućih obaveza. Pokazatelj je bolji ako je procenat veći i ima tendenciju povećanja.

Stopa finansijske stabilnosti =	$\frac{\text{stalna sredstva}}{\text{kapital + dugoročne obaveze}}$	X 100	
		=	
2015 =	$\frac{921.428.558}{1.069.252.451}$	X 100	SMANJEN
		=	86,18%
2014 =	$\frac{969.409.080}{1.067.425.554}$	X 100	
		=	90,82%

Na dan 31.12.2015. preduzeće je sa 86,18 KM vlasničkog kapitala i dugoročnih obaveza finansiralo svakih 100 KM stalnih sredstava (dugoročne imovine), 31.12.2014. godine, za ovu namjenu imalo je 90,82 KM.

Ovaj pokazatelj je SMANJEN u odnosu na prošlu godinu za 5,1%

RAČUNOVODSTVENE POLITIKE I BILJEŠKE
uz finansijske izvještaje Dioničkog društva BH Telecom Sarajevo na dan 31.12.2015. godine

Ovaj pokazatelj bi trebao iznositi maksimalno 100% ili manje od 100%. Smanjenje ovog pokazatelja je pozitivna tendencija, jer znači da se dio tekuće imovine finansira iz dugoročnih izvora čime se stvaraju pretpostavke za finansijsku stabilnost preduzeća.

Pokazatelji zaduženosti

Stopa zaduženosti =	$\frac{\text{ukupne obaveze}}{\text{ukupna imovina}} \times 100$		
			SMANJEN
2015 =	$\frac{56.192.996}{1.210.813.668} \times 100$	= 4,64%	
2014 =	$\frac{72.089.520}{1.237.424.308} \times 100$	= 5,83%	

Na dan 31.12.2015. godine, ukupna imovina finansirana je iz tuđih sredstava sa 4,64% ili sa 56.192.996 KM. 31.12.2014. godine, zaduženost je bila 5,83%.

Ovaj pokazatelj je SMANJEN u odnosu na prošlu godinu za 20,3%.
Pokazatelj zaduženosti pokazuje do koje mjere se koristi zaduživanje kao oblik finansiranja, odnosno koji je procenat imovine nabavljen tuđim sredstvima odnosno zaduživanjem. Što je veći omjer duga i imovine, veći je finansijski rizik; a što je manji, niži je finansijski rizik. U pravilu stopa zaduženosti bi trebala biti manja od 50%, ili maksimalno 50%. Pokazatelj je bolji ako je stopa manja i ima tendenciju smanjenja.

Stopa vlastitog finansiranja =	$\frac{\text{glavnica (kapital)}}{\text{ukupna imovina}} \times 100$		
			POVEĆAN
2015 =	$\frac{1.069.252.451}{1.210.813.668} \times 100$	= 88,31%	
2014 =	$\frac{1.067.425.554}{1.237.424.308} \times 100$	= 86,26%	

Na dan 31.12.2015. godine, ukupna imovina finansirana je iz vlastitih sredstava sa 88,31% ili sa

RAČUNOVODSTVENE POLITIKE I BILJEŠKE
uz finansijske izvještaje Dioničkog društva BH Telecom Sarajevo na dan 31.12.2015. godine
1.069.252.451 KM. 31.12.2014. godine, vlastito finansiranje je bila 86,26%.

Ovaj pokazatelj je POVEĆAN u odnosu na prošlu godinu za 2,4%

Stopa vlastitog finansiranja govori kojim omjerom vlastito finansiranje učestvuje u poslovanju. Pokazatelj je bolji što je stopa veća od 50% i da ima tendenciju povećanja, jer to znači da se finansiranje vrši vlastitim izvorima više od 50% i ima pozitivnu tendenciju.

Stopa pokrća I	$= \frac{\text{glavnica (kapital)}}{\text{stalna imovina}} \times 100$		
Zlatno bankarsko pravilo			POVEĆAN
2015 =	$\frac{1.069.252.451}{921.428.558} \times 100$	= 116,04%	
2014 =	$\frac{1.067.425.554}{969.409.080} \times 100$	= 110,11%	

Na dan 31.12.2015. godine, stalna imovina finansirana je iz vlastitih sredstava sa 116% ili sa 1.069.252.451 KM. 31.12.2014. godine, vlastito finansiranje stalne imovine je bila 110,1%.

Ovaj pokazatelj je POVEĆAN u odnosu na prošlu godinu za 5,4%

Stopa pokrća I - Zlatno bankarsko pravilo nalaže ročnu usklađenost dijelova aktive i pasive odnosno zahtjeva finansiranje stalne imovine iz vlastitih izvora. Pokazatelj je bolji ako je procena veći i ima tendenciju povećanja.

Stopa pokrća II	$= \frac{\text{glavnica (kapital) + dugoročne obaveze}}{\text{stalna imovina}} \times 100$		
Zlatno bilansno pravilo			POVEĆAN
2015 =	$\frac{1.069.252.451}{921.428.558} \times 100$	= 116,04%	
2014 =	$\frac{1.067.425.554}{969.409.080} \times 100$	= 110,11%	

Na dan 31.12.2015. godine, stalna imovina finansirana je iz vlastitih sredstava i dugoročnih obaveza sa 116% ili sa 1.069.252.451 KM. 31.12.2014. godine, finansiranje stalne imovine i:

RAČUNOVODSTVENE POLITIKE I BILJEŠKE

uz finansijske izvještaje Dioničkog društva BH Telecom Sarajevo na dan 31.12.2015. godine
 dugoročnih izvora je bila 110,1%.

Ovaj pokazatelj je POVEĆAN u odnosu na prošlu godinu za 5,4%

Stopa pokrivanja II - Zlatno bilansno pravilo nalaže ročnu usklađenost dijelova aktive i pasive, odnosno zahtjeva financiranje stalne imovine iz dugoročnih izvora. Vrijednost ovog pokazatelja ne bi trebala biti manja od 100%. Pokazatelj je bolji ako je procenat veći i ima tendenciju povećanja.

Pokazatelji ekonomičnosti

Stopa ekonomičnosti =	$\frac{\text{ukupan prihod}}{\text{ukupni rashodi}} \times 100$	=	
2015 =	$\frac{547.902.947}{458.672.617} \times 100$	=	119,45%
2014 =	$\frac{576.826.501}{488.519.270} \times 100$	=	118,08%

POVEĆAN

U 2015. godini, za svakih 100 KM rashoda, preduzeće ostvari 119,45 KM prihoda. U istom periodu prošle godine, za svakih 100 KM rashoda ostvarilo je 118,08 KM prihoda. Ovaj pokazatelj je POVEĆAN u odnosu na prošlu godinu za 1,2%

Pokazatelji ekonomičnosti mjere odnos prihoda i rashoda i pokazuju koliko se prihoda ostvari po jedinici rashoda. U pravilu stopa ekonomičnosti bi trebala biti veća od 100%, odnosno što je veća, to se više prihoda ostvari po jedinici rashoda. Pokazatelj je bolji ako je stopa veća i ima tendenciju povećanja.

Stopa ekonomičnosti prodaje =	$\frac{\text{poslovni prihodi}}{\text{poslovni rashodi}} \times 100$	=	
2015 =	$\frac{534.734.174}{438.973.111} \times 100$	=	121,81%
2014 =	$\frac{551.196.576}{469.770.267} \times 100$	=	117,33%

POVEĆAN

U 2015. godini, za svakih 100 KM poslovnih rashoda, preduzeće ostvari 121,81 KM poslovnih

RAČUNOVODSTVENE POLITIKE I BILJEŠKE

uz finansijske izvještaje Dioničkog društva BH Telecom Sarajevo na dan 31.12.2015. godine

prihoda. U istom periodu prošle godine, za svakih 100 KM poslovnih rashoda ostvarilo je 117,3 KM poslovnih prihoda.

Ovaj pokazatelj je POVEĆAN u odnosu na prošlu godinu za 3,8%

Pokazatelj ekonomičnosti prodaje mjeri odnos poslovnih prihoda i poslovnih rashoda i pokazuje koliko se prihoda ostvari po jedinici rashoda. U pravilu stopa ekonomičnosti bi trebala biti veća od 100%, odnosno što je veća, to se više prihoda ostvari po jedinici rashoda. Pokazatelj je bolji ako je stopa veća i ima tendenciju povećanja.

Pokazatelji profitabilnosti

Bruto marža profita (gubitka) =	$\frac{\text{bruto dobit (gubitak)}}{\text{ukupan prihod}} \times 100$	=	
2015 =	$\frac{89.230.330}{547.902.947} \times 100$	=	16,29%
2014 =	$\frac{88.307.231}{576.826.501} \times 100$	=	15,31%

POVEĆAN

U 2015. godini, za svakih 100 KM ukupnog prihoda, preduzeće ostvari 16,29 KM bruto dob (gubitka). U istom periodu prošle godine, za svakih 100 KM ukupnog prihoda ostvarilo je 15,31 KM bruto dobiti (gubitka).

Ovaj pokazatelj je POVEĆAN u odnosu na prošlu godinu za 6,4%. Bruto marža profita (gubitka) stavlja u odnos bruto dobit ili gubitak s ukupnim prihodom. Pokazatelj je bolji ako je stopa veća i ima tendenciju povećanja. U slučaju gubitka stopa negativna.

Bruto marža profita (gubitka) od poslovne aktivnosti =	$\frac{\text{dobit (gubitak) od poslovne aktivnosti}}{\text{poslovni prihodi}} \times 100$	=	
2015 =	$\frac{95.761.063}{534.734.174} \times 100$	=	17,91%
2014 =	$\frac{81.426.309}{551.196.576} \times 100$	=	14,77%

POVEĆAN

RAČUNOVODSTVENE POLITIKE I BILJEŠKE
uz finansijske izvještaje Dioničkog društva BH Telecom Sarajevo na dan 31.12.2015. godine

U 2015. godini, za svakih 100 KM poslovnih prihoda, preduzeće je ostvarilo 17,91 KM dobiti (gubitka) od poslovne aktivnosti. U istom periodu prošle godine, za svakih 100 KM poslovnog prihoda ostvarilo je 14,77 KM bruto dobiti (gubitka) od poslovne aktivnosti.

Ovaj pokazatelj je POVEĆAN u odnosu na prošlu godinu za 21,2%

Pokazatelj je bolji ako je stopa veća i ima tendenciju povećanja. U slučaju gubitka stopa je negativna.

U Sarajevu, 23.05.2016. godine

Certificirani računovoda

Ramović Ismet, dipl. acc.

IZVJEŠTAJ
IZ OBLASTI
RAČUNOVODSTVA
I
FINANSIJSKOG
POSREDOVANJA

23.05.2016.

GENERALEDIREKTOR

Mirsad Zaimović, dipl. ecc.

Strana 1 Bilješke
Područje Šuma i Pracegovine
**PARLAMENT FEDERACIJE
SARAJEVO**

Priloga: 21.12.2015			
Org. jed.	B.c.d.	Priloga	Vrijednost
11.00.12		13/15	

BH Telecom d.d. Sarajevo

Godišnji finansijski izvještaji

31. decembar 2015.

Sadržaj

Odgovornost za finansijske izvještaje

Izveštaj nezavisnog revizora

Bilans uspjeha

Izveštaj o sveobuhvatnoj dobiti

Izveštaj o finansijskoj poziciji

Izveštaj o promjenama u kapitalu

Izveštaj o novčanim tokovima

Napomene uz finansijske izvještaje

Strana

1

2 - 3

4

5

6

7

8

9 - 49

Odgovornost za finansijske izvještaje

Uprava je odgovorna za pripremu finansijskih izvještaja za svaku finansijsku godinu, koji daju istinit i fer prikaz finansijske pozicije Društva, rezultata poslovanja i novčanih tokova, u skladu sa važećim računovodstvenim standardima, kao i za vođenje prikladnih računovodstvenih evidencija da bi se omogućila priprema tih finansijskih izvještaja u bilo koje vrijeme. Uprava Društva ima opću odgovornost za poduzimanje svih raspoloživih mjera za očuvanje imovine Društva kao i sprečavanje i otkrivanje prevara ili drugih nepravilnosti.

Uprava je odgovorna za izbor odgovarajućih računovodstvenih politika koje se podudaraju sa važećim računovodstvenim standardima i koje će se poslije primjenjivati dosljedno; donošenje prosudbe i procjena koje su prihvatljive i razumne, i pripremanje finansijskih izvještaja na principu neograničenosti vremena poslovanja, osim ako je pretpostavka da će Društvo nastaviti s poslovanjem neprikladna.

Uprava je odgovorna za podnošenje godišnjeg izvještaja Nadzornom odboru Društva zajedno sa godišnjim finansijskim izvještajima, koje Nadzorni odbor mora odobriti da bi se predali Skupštini dioničara na usvajanje.

Finansijski izvještaji na stranama od 4 do 49 su odobreni i potpisani od strane Uprave na dan 24. maja 2016. godine.

Za i u ime Uprave potpisao:

Mirsad Zaimović,
Generalni direktor

BH Telecom d.d.
Franca Lehara 7
71 000 Sarajevo
Bosna i Hercegovina

24. maj 2016. godine



Izvještaj nezavisnog revizora dioničarima BH Telecom d.d. Sarajevo

Obavili smo reviziju priloženih finansijskih izvještaja BH Telecom d.d. Sarajevo ("Društvo") koji obuhvataju izvještaj o finansijskoj poziciji na dan 31. decembra 2015. godine, bilans uspjeha, izvještaje o sveobuhvatnoj dobiti, promjenama u kapitalu i novčanim tokovima za godinu koja završava na taj dan, te sažetak značajnih računovodstvenih politika i drugih objašnjavajućih informacija.

Odgovornost Uprave za finansijske izvještaje

Uprava je odgovorna za sastavljanje i fer prezentaciju ovih finansijskih izvještaja u skladu s Međunarodnim standardima finansijskog izvještavanja i za one interne kontrole za koje Uprava odredi da su potrebne za omogućavanje sastavljanja finansijskih izvještaja koji ne sadrže značajno pogrešno prikazivanje, uslijed prevare ili pogreške.

Revizorova odgovornost

Naša je odgovornost izraziti mišljenje o ovim finansijskim izvještajima na osnovu revizije koju smo obavili. Reviziju smo obavili u skladu s Međunarodnim revizijskim standardima. Ti standardi zahtijevaju da postupamo u skladu s etičkim zahtjevima i planiramo, te obavimo reviziju na način da steknemo razumno uvjerenje da finansijski izvještaji ne sadrže značajno pogrešno prikazivanje.

Revizija uključuje obavljanje procedura radi dobivanja revizijskih dokaza o iznosima i objavama u finansijskim izvještajima. Odabrani postupci zavise od naše prosudbe, kao i od procjene rizika značajnog pogrešnog prikazivanja finansijskih izvještaja, uslijed prevare ili pogreške. U stvaranju tih procjena rizika, mi razmatramo interne kontrole relevantne za sastavljanje i fer prezentaciju finansijskih izvještaja od strane subjekta kako bi se osmislili revizijski postupci koji odgovaraju okolnostima, ali ne i za namjenu izražavanja mišljenja o efikasnosti internih kontrola poslovnog subjekta. Revizija također uključuje ocjenjivanje adekvatnosti primijenjenih računovodstvenih politika i razumnosti računovodstvenih procjena koje je stvorila Uprava, kao i ocjenjivanje cjelokupne prezentacije finansijskih izvještaja.

Vjerujemo da su revizijski dokazi koje smo pribavili dovoljni i adekvatni da osiguraju osnovu za naše revizijsko mišljenje s rezervom.

Osnova za mišljenje s rezervom

1. Kao što je navedeno u *Napomeni 14 - Nekretnine, postrojenja i oprema* u okviru nekretnina, postrojenja i opreme su uključena sredstva u izgradnji sa neto knjigovodstvenom vrijednošću od 93.194 hiljade KM na dan 31. decembar 2015 (31. decembra 2014. godine: 111.711 hiljada KM). Društvo nije vodilo adekvatnu računovodstvenu evidenciju sredstava u izgradnji u pogledu aktiviranja završenih sredstava u izgradnji. Dodatno i posljedično postoje indikacije da je nadoknadivi iznos sredstava u izgradnji niži od njihovog neto knjigovodstvenog iznosa. Društvo nije izvršilo procjenu nadoknadivog iznosa sredstava u izgradnji u skladu sa principima i metodologijom koje zahtijeva Međunarodni računovodstveni standard „MRS 36 - Umanjenje vrijednosti sredstava“. Efekti navedenog odstupanja na finansijske izvještaje na dan i za godinu koja je završila 31. decembra 2015 godine i na prethodne godine nisu utvrđeni.
2. Društvo na dan 31. decembra 2015. godine u okviru zaliba ima zalibe neto knjigovodstvene vrijednosti u iznosu od 12.514 hiljada KM za koje nije utvrđeno da li je njihova neto knjigovodstvena vrijednost veća od nadoknadivog iznosa u skladu s Međunarodnim računovodstvenim standardom „MRS 2 - Zalihe“. Efekti navedenog odstupanja na finansijske izvještaje na dan i za godinu koja je završila 31. decembra 2015. godine nisu utvrđeni.



Izvještaj nezavisnog revizora dioničarima BH Telecom d.d. Sarajevo (nastavak)

Mišljenje s rezervom

Po našem mišljenju, osim za efekte pitanja opisanih u odjeljku *Osnova za mišljenje s rezervom*, finansijski izvještaji istinito i fer prikazuju finansijski položaj Društva na dan 31. decembra 2015. godine, njegovu finansijsku uspješnost i njegove novčane tokove za tada završenu godinu u skladu s Međunarodnim standardima finansijskog izvještavanja.

Ostale činjenice

Finansijski izvještaji Društva na dan i za godinu koja je završila 31. decembra 2014. su revidirani od strane drugog revizora koji je izrazio pozitivno mišljenje naje finansijske izvještaje dana 8. aprila 2015. godine.

KPMG B-H d.o.o. za reviziju
Registrovani revizori
Zmaja od Bosne 7-7A/III
71000 Sarajevo
Bosna i Hercegovina

24. maj 2016. godine

Za i u ime KPMG B-H d.o.o za reviziju:

Senad Pekmez
Direktor



Vedran Vinković
FBiH ovlašteni revizor
Broj licence: 3090017124

BH Telecom d.d. Sarajevo
 Bilans uspjeha
 za godinu koja je završila 31. decembra

(Svi iznosi su prikazani u hiljadama KM, osim ukoliko nije drugačije naznačeno)

	Napomena	2015.	2014
Prihodi od prodaje	6	531.506	545 235
Ostali prihodi	7	7.453	9 859
Ukupno operativni prihodi		538.959	555.094
Promjene u zalihama gotovih proizvoda i proizvodnje u toku		27	2 782
Kapitalizirani vlastiti rad		10.073	13 216
Troškovi zaposlenih	8	(135.673)	(142.120)
Amortizacija	14, 15	(118.172)	(115.501)
Ostali operativni troškovi	9	(148.907)	(174.068)
Troškovi prodane robe		(41.175)	(38.053)
Ostali rashodi	10	(19.190)	(17 720)
Rezultat od operativnih aktivnosti		85.942	83 630
Finansijski prihodi		3.447	5.149
Finansijski rashodi	11	(159)	(472)
Neto finansijski prihodi		3.288	4 677
Dobit prije poreza		89.230	88.307
Porez na dobit	12	(9.635)	(9.719)
Dobit za godinu		79 595	78 588
Zarada po dionici (u KM)	13	1,25	1,24

Napomene u nastavku čine sastavni dio finansijskih izvještaja

BH Telecom d.d. Sarajevo
 Izvještaj o sveobuhvatnoj dobiti
 za godinu koja je završila 31. decembra

(Svi iznosi su prikazani u hiljadama KM, osim ukoliko nije drugačije naznačeno)

	Napomene	2015	2014
Dobit za godinu		79.595	78.588
Ostala sveobuhvatna dobit(gubitak):			
Stavke koje će naknadno biti reklasifikovane u bilans uspjeha kada budu zadovoljeni specifični uslovi:			
Neto promjene u fer vrijednosti finansijske imovine raspoložive za prodaju	16	899	4 683
Odgodeni porez na stavke koje kasnije mogu biti reklasifikovane	12	(90)	(468)
Ostala sveobuhvatna dobit umanjena za porez na dobit		909	4 215
Ukupna sveobuhvatna dobit		80.404	82.803

Napomene u nastavku čine sastavni dio finansijskih izvještaja

BH Telecom d.d. Sarajevo

Izveštaj o finansijskoj poziciji

na dan 31. decembra

(Svi iznosi su prikazani u hiljadama KM, osim ukoliko nije drugačije naznačeno)

	Napomena	2015.	2014
SREDSTVA			
Dugotrajna sredstva			
Nekretnine, postrojenja i oprema	14	735.904	777.981
Avansi za materijalna i nematerijalna sredstva		2.354	2.385
Nematerijalna sredstva	15	112.610	119.887
Finansijska imovina raspoloživa za prodaju	16	31.806	30.107
Finansijska imovina koja se drži do dospelja	17	3.044	23.026
Kreditni dani kupcima	18	4.940	3.690
Kreditni dani zaposlenim	19	1.928	2.159
Depoziti	20	9.500	10.100
Ukupno dugotrajna sredstva		901.286	969.335
Tekuća sredstva			
Sredstva namijenjena prodaji			85
Finansijska imovina koja se drži do dospelja	17	19.988	
Kreditni dani kupcima	18	19.113	16.986
Kreditni dani zaposlenim	19	215	232
Zalihe	21	37.045	40.955
Potraživanja od kupaca	22	55.857	60.109
Unaprijed plaćeni porez na dobit		4.735	10.384
Ostala potraživanja i sredstva	23	17.264	17.696
Depoziti	24	115.110	51.431
Novac i novčani ekvivalenti	25	40.200	70.211
Ukupno tekuća sredstva		309.527	268.089
Ukupno sredstva		1.210.813	1.237.424
KAPITAL I OBAVEZE			
Kapital			
Upisani kapital	26	634.574	634.574
Zakonske rezerve	26	158.643	158.643
Rezerve fer vrijednosti	26	11.224	10.415
Akumulirana dobit	26	264.811	263.793
Ukupno kapital i rezerve		1.069.252	1.067.425
Obaveze			
Dugoročne obaveze			
Odgodeni prihod od donacija	27	6.895	8.655
Odgodene porezne obaveze	12	1.247	1.157
Obaveze za primanja zaposlenih	28	22.962	23.264
Rezervisanja za sudske sporove	29	1.545	567
Ukupno dugoročne obaveze		32.649	33.643
Tekuće obaveze			
Obaveze prema dobavljačima	30	32.574	41.944
Obracunati troškovi	31	42.509	54.574
Odgodeni prihod	32	5.826	6.191
Ostale obaveze	33	12.525	18.643
Obaveze za primanja zaposlenih	28	15.478	15.004
Ukupno tekuće obaveze		108.912	136.356
Ukupno obaveze		141.561	169.999
Ukupno kapital i obaveze		1.210.813	1.237.424

BH Telecom d.d. Sarajevo

Izveštaj o promjenama u kapitalu

za godinu koja je završila 31. decembra

(Svi iznosi su prikazani u hiljadama KM, osim ukoliko nije drugačije naznačeno)

	Upisani kapital	Zakonske rezerve	Rezerve fer vrijednosti	Akumulirana dobit	Ukupno
Na dan 1. januara 2014. (izmijenjeno)	634.574	168.643	6.200	296.397	1.095.814
Dobit za godinu	-	-	-	78.588	78.588
Ostala sveobuhvatna dobit	-	-	4.215	-	4.215
Ukupna sveobuhvatna dobit za godinu	-	-	4.215	78.588	82.803
Transakcije sa vlasnicima, knjižene direktno u kapital					
Doprinosi i distribucije vlasnicima					
Dividende	-	-	-	(110.000)	(110.000)
Donacija	-	-	-	(1.192)	(1.192)
Ukupno transakcije sa vlasnicima	-	-	-	(111.192)	(111.192)
Na dan 31. decembra 2014.	634.574	158.643	10.415	263.793	1.067.425
Na dan 1. januara 2015	634.574	158.643	10.415	263.793	1.067.425
Dobit za godinu	-	-	-	79.595	79.595
Ostala sveobuhvatna dobit	-	-	809	-	809
Drugi oblici povećanja kapitala	-	-	-	11	11
Ukupna sveobuhvatna dobit za godinu	-	-	809	79.606	80.415
Transakcije sa vlasnicima, knjižene direktno u kapital					
Doprinosi i distribucije vlasnicima					
Dividende	-	-	-	(78.588)	(78.588)
Ukupno transakcije sa vlasnicima	-	-	-	(78.588)	(78.588)
Na dan 31. decembra 2015.	634.574	168.643	11.224	264.811	1.069.252

Napomene u nastavku čine sastavni dio finansijskih izvještaja

BH Telecom d.d. Sarajevo
Izveštaj o novčanim tokovima

godinu koja je završila 31. decembra

(Svi iznosi su prikazani u hiljadama KM, osim ukoliko nije drugačije naznačeno)

	2016.	2014.
Poslovne aktivnosti		
Dobit prije poreza	89.230	88.307
Usklađenja za:		
Amortizacija	118.172	115.501
Kapitalizirani trošak amortizacije	1.595	1.425
Gubici od otuđenja materijalne i nematerijalne imovine	1.475	2.093
Gubici od otuđenja imovine namijenjene prodaji	-	1.160
Umanjenje vrijednosti potraživanja od kupaca i ostalih potraživanja	5.511	6.810
Otpisi i korekcije vrijednosti zaliha	1.020	1.204
Dodatno priznata rezervisanja	1.569	3.976
Otpis obračunatih troškova	(486)	(2.222)
Otpis obaveza	(209)	(602)
Amortizacija odgođenog prihoda od donacija	(1.760)	(2.731)
Prihod od dividendi priznat u bilansu uspjeha	(1.041)	(946)
Prihodi od kamata priznati u bilansu uspjeha	(3.447)	(5.076)
Rashodi od kamata priznati u bilansu uspjeha	159	472
Novčani tokovi prije promjena u kapitalu	211.788	209.335
Promjene u:		
Zalihama	2.890	(417)
Potraživanjima od kupaca i ostalim potraživanjima i sredstava, neto	4.853	(506)
Kreditima datih kupcima, neto	(3.377)	(576)
Obavezama prema dobavljačima i ostalim obavezama	(27.660)	11.057
Kratkoročnom odgođenom prihodu	(365)	1.944
Dugoročnim obavezama	-	(6.200)
Isplaćene donacije	-	(1.700)
Novčani tok korišten u poslovnim aktivnostima	188.512	212.937
Plaćene kamate	(159)	(472)
Plaćeni porez na dobit	(9.241)	(12.227)
Neto novac ostvaren u poslovnim aktivnostima	178.729	200.238
Ulagачke aktivnosti		
Nabavke nekretnine, postrojenja i oprema	(72.255)	(129.995)
Nabavke nematerijalne imovine	(1.829)	(2.059)
Prilivi od prodaje nekretnine, postrojenja i oprema	2.195	1.350
Prilivi od prodaje imovine namijenjene prodaji	85	2
Kupovine finansijske imovine koja se drži do dospelja	(6)	-
Smanjenje dugoročnih depozita	600	8.000
(Povećanje) / smanjenje kratkoročnih depozita	(63.679)	70.686
Naplate kredita datih zaposlenim	248	242
Primljena kamata	3.447	5.212
Neto novac korišten u ulagačkim aktivnostima	(131.193)	(46.562)
Finansijske aktivnosti		
Isplaćena dividenda	(78.588)	(110.268)
Primljena dividenda	1.041	-
Neto novac korišten u finansijskim aktivnostima	(77.547)	(110.268)
Neto (smanjenje) / povećanje novca i novčanih ekvivalenata	(30.011)	43.408
Novac i novčani ekvivalenti na početku godine	70.211	26.803
Novac i novčani ekvivalenti na kraju godine	40.200	70.211

BH Telecom d.d. Sarajevo

Napomene uz finansijske izvještaje

za godinu koja je završila 31. decembra 2015.

(Svi iznosi su prikazani u hiljadama KM, osim ukoliko nije drugačije naznačeno)

1. OPCI PODACI

Odlukom Vlade Federacije Bosne i Hercegovine od 28. decembra 2001. godine, Javno preduzeće PTT BH saobraćaj je reorganizovano i formirana su dva nova pravna subjekta i to: JP BH Pošta i JP BH Telecom Društvo posluje od 1. januara 2002. godine.

Rješenjem Kantonalnog suda Sarajevo broj UFI-520/04 od 12. marta 2004. godine registrovano je Dioničko društvo BH Telecom Sarajevo ("BH Telecom" ili "Društvo"), sa sjedištem u Sarajevu, Obala Kulina bana 8

Društvo je dana 30. juna 2014. godine promijenilo sjedište i sada posluje na adresi: Franca Lehara 7, Sarajevo

Društvo pruža telekomunikacijske usluge na lokalnom, državnom i međunarodnom nivou kroz usluge fiksne telefonije, mobilne telefonije, usluge Interneta (BIHNET) i prenosa podataka (BIHPAK). Djelatnost Društva je organizovana putem 13 organizacionih dijelova - poslovnih područja.

Na dan 31. decembra 2015. godine Društvo je zapošljavalo 3.367 radnika (2014 - 3.519).

Organi upravljanja

Nadzorni odbor

Prof. dr. Kadrija Hodžić	Predsjednik (do 30.08.2015.)
Ševal Kovačević	Zamjenik predsjednika (do 30.08.2015.)
Mugdim Mandžuka	Član (do 30.08.2015.)
Kemal Kačapor	Član (do 30.08.2015.)
Branko Romić	Član (do 30.08.2015.)
Vjekoslav Ivanković	Član (do 30.08.2015.)
Eldin Hadžiselimović	Član (do 30.08.2015.)
Mugdim Mandžuka	v.d. Predsjednik (od 21.09.2015. do 22.12.2015.)
Ševal Kovačević	v.d. zamjenik Predsjednika (od 21.09.2015. do 22.12.2015.)
Nedin Dedić	v.d. član (od 21.09.2015. do 22.12.2015.)
Haris Delizaimović	v.d. član (od 21.09.2015. do 22.12.2015.)
Vjekoslav Ivanković	v.d. član (od 21.09.2015. do 22.12.2015.)
Ibrahim Velić	v.d. član (od 21.09.2015. do 22.12.2015.)
Fuad Čibukčić	v.d. Predsjednik (od 08.01.2016.)
Mugdim Mandžuka	v.d. zamjenik Predsjednika (od 08.01.2016.)
Almina Pilav	v.d. član (od 08.01.2016.)
Nedin Dedić	v.d. član (od 08.01.2016.)
Vjekoslav Ivanković	v.d. član (od 08.01.2016.)
Ibrahim Velić	v.d. član (od 08.01.2016.)

BH Telecom d.d. Sarajevo
Napomene uz finansijske izvještaje
za godinu koja je završila 31. decembra 2015.

(Svi iznosi su prikazani u hiljadama KM, osim ukoliko nije drugačije naznačeno)

OPĆI PODACI (NASTAVAK)

Uprava

Mirsad Zalmović	v.d. Generalni direktor (od 26.12.2014. do 17.06.2015.) Generalni direktor (od 18.06.2015.)
Hamdo Katica	v.d. Izvršni direktor za razvoj poslovanja (do 26.06.2015.)
Sedin Kahriman	v.d. Izvršni direktor za razvoj poslovanja (od 26.06.2015. do 24.01.2016.)
Duljko Hasić	v.d. Izvršni direktor za razvoj poslovanja (od 25.01.2016.)
Bakir Četosmanović	v.d. Izvršni direktor za pravne poslove, upravljanje organizacijom i ljudskim resursima (do 26.06.2015.)
Alma Čolo	v.d. Izvršni direktor za pravne poslove, upravljanje organizacijom i ljudskim resursima (od 26.06.2015.)
Elvidin Kovač	v.d. Izvršni direktor za tehnologiju i razvoj servisa (do 26.06.2015.)
Tanik Čaršimamović	v.d. Izvršni direktor za tehnologiju i razvoj servisa (od 26.06.2015.)
Aida Štajnbauer	v.d. Izvršni direktor za ekonomsko finansijske poslove (do 26.06.2015.)
Orhideja Junuzović	v.d. Izvršni direktor za ekonomsko finansijske poslove (od 26.06.2015.)
Đenana Muračević	v.d. Izvršni direktor za informacione tehnologije (do 26.06.2015.)
Nihad Borovina	v.d. Izvršni direktor za informacione tehnologije (od 26.06.2015. do 24.01.2016.)
Sedin Kahnman	v.d. Izvršni direktor za informacione tehnologije (od 25.01.2016.)
Adnan Huremović	v.d. Izvršni direktor za investicije (do 24.01.2016.)
Muamer Hadžović	v.d. Izvršni direktor za investicije (od 25.01.2016.)

Odbor za reviziju

Ismeta Jakupović-Divković	Predsjednik
Božo Vukoja	Član
Enes Bajić	Član

BH Telecom d.d. Sarajevo
Napomene uz finansijske izvještaje
za godinu koja je završila 31. decembra 2015.

(Svi iznosi su prikazani u hiljadama KM, osim ukoliko nije drugačije naznačeno)

2. USVAJANJE NOVIH I IZMJENJENIH RAČUNOVODSTVENIH STANDARDA

Nekoliko novih standarda i izmjena standarda su stupili na snagu s datum prvobitne primjene na dan 1. januara 2015. godine; Društvo u pripremi finansijskih izvještaja nije primijenilo dole navedene nove ili izmijenjene standarde.

- MSFI 9 *Finansijski instrumenti* objavljen u julu 2014., koji zamjenjuje postojeće odredbe MRS-a 39 *Finansijski instrumenti: priznavanje i mjerenje*. MSFI 9 uključuje revidirane upute o klasifikaciji i mjerenju finansijskih instrumenata uključujući novi model očekivanog kreditnog gubitka za računanje umanjenja vrijednosti finansijske imovine, i nove opšte zahtjeve računovodstva zaštite. Također razrađuje zahtjeve priznavanja i prestanka priznavanja finansijskih instrumenata iz MRS-a 39. MSFI 9 je na snazi za godišnje periode koji počinju 1. ili nakon 1. januara 2018. godine, sa dozvoljenom ranijom primjenom. Društvo ocjenjuje mogući uticaj primjene MSFI 9 na finansijske izvještaje.
- MSFI 15 *Prihodi po ugovorima s kupcima* uspostavlja sveobuhvatan okvir za određivanje da li, koliko i kada se priznaju prihodi. Zamjenjuje postojeća uputstva o priznavanju prihoda, uključujući MRS 18 *Prihodi*, MRS 11 *Računovodstvo ugovora o izgradnji* i IFRIC 13 *Programi nagrađivanja lojalnosti kupaca*. MSFI 15 je na snazi za godišnje periode izvještavanja počevši od 1. januara 2017. godine, sa dozvoljenom ranijom primjenom. Društvo ocjenjuje mogući uticaj primjene MSFI 15 na finansijske izvještaje.
- MSFI 16 *Najmovi* – novi standard koji većinu najмова u bilansu stanja svodi pod jednim modelom najмова, eliminišući razlike između operativnog i finansijskog najma. Međutim, knjiženje zakupodavca i dalje je u velikoj mjeri nepromijenjeno i razlika između operativnog i finansijskog najma se zadržava. MSFI 16 zamjenjuje MRS 17 *Najmovi* i povezana tumačenja i stupa na snagu za periode koji počinju na ili nakon 1. januara 2019. godine. Dozvoljena je ranija implementacija standarda, ukoliko je primijenjen i standard MSFI 15 *Prihodi po ugovorima s kupcima*.

Za sljedeće nove ili izmijenjene standarde se ne očekuje da će imati značajan uticaj na finansijske izvještaje Društva:

- MSFI 14 *Rečuni regulatornih aktivnih vremenskih razgraničenja*
- Računovodstvo za stjecanje interesa u zajedničkim aranžmanima (izmjene MSFI-a 11)
- Pojašnjenje prihvatljivih metoda amortizacije (izmjene MRS-a 16 i MRS-a 38)
- Metoda udjela u zasebnim finansijskim izvještajima (izmjene MRS-a 27)
- Prodaja ili kontribucija sredstava između investitora i pridruženog društva ili zajedničkog poduhvata (izmjene MSFI-a 10 i MRS-a 28)
- Godišnja poboljšanja MSFI-jeva Ciklus 2012. – 2014.
- Investicijska društva: primjena izuzetka konsolidacije (izmjene MSFI-a 10, MSFI-a 12 i MRS-a 28)
- Inicijativa o objavama (izmjene MRS-a 1)

BH Telecom d.d. Sarajevo
Napomene uz finansijske izvještaje
za godinu koja je završila 31. decembra 2015.

(Svi iznosi su prikazani u hiljadama KM, osim ukoliko nije drugačije naznačeno)

3. SAŽETAK TEMELJNIH RAČUNOVODSTVENIH POLITIKA

Izjava o usklađenosti

Finansijski izvještaji su pripremljeni u skladu sa Međunarodnim standardima finansijskog izvještavanja ("MSFI")
Finansijski izvještaji su odobreni od Uprave Društva 24. maja 2016. godine.

Osnova prezentiranja

Ovi finansijski izvještaji pripremljeni su po načelu historijskog troška, osim za određene finansijske instrumente koji se mjere po fer vrijednostima na kraju svakog izvještajnog perioda.

Priznavanje prihoda

Prihodi predstavljani u finansijskom izvještaju kombiniraju sjedeće linije proizvoda:

- mobilne usluge: uključujući i prihode generirane od dolaznih i odlaznih poziva (pozivi, SMS i podaci), naknade za pristup mreži, usluge s dodanom vrijednošću, roaming prihodi od kupaca iz drugih mreža (roaming), prihodi od mobilnih virtuelnih mrežnih operatera (MVNO) i od dijeljenja mreže, internet;
- prodaja mobilne opreme: uključujući prihode od subvencioniranih i nesubvencioniranih prodaja mobilnih uređaja;
- fiksne usluge: uključujući prihode od tradicionalne fiksne telefonije, fiksne širokopojasne usluge, mreže i rješenja i prihode od usluga za prijenosnike (nacionalne i međunarodnim interkonekcije, razdvajanje i veleprodaju telefonskih linija), internet, usluge programskog sadržaja;
- ostali prihodi: uključujući prihode iznajmljivanje poslovnih prostora i zemljišta i razni drugi prihodi

Prihodi od poslovanja Društva se priznaju i prezentiraju kako slijedi:

Odvojive komponente u paketu ponude: brojne usluge koje se pružaju na tržištu uključuju dvije komponente: komponenta opreme (npr. mobilni telefon) i servisni dio (npr. paket za razgovor)

Dakle, za ponude u paketu, uključujući prodaju mobilnih aparata i telekomunikacijske usluge po sniženoj cijeni, prihodi priznati za prodaju aparata je ograničen na iznos aranžmana koji ne ovisi o pružanju telekomunikacijskih usluga, odnosno iznos plaćen od strane kupca za mobilni uređaj; taj iznos je obično iznos koji se plaća po isporuci, odnosno diskontinuirani izdaci u razdoblju od jedne ili dvije godine u odnosu na ponude koje se plaćaju na rate.

Gdje je odvojivo, prihodi od prodaje opreme priznaju se kada se značajni rizici i koristi od vlasništva prenose na kupca

Prihodi usluga: u pogledu masovnog tržišta i korporativnog tržišta prihodi od naknada za dolazne i odlazne telefonske pozive, međunarodni roaming ili razmjenu podataka fakturiranu kupcima priznaju se kada se usluga isporuči

U pogledu operatera, veleprodajne pretplate se priznaju na proporcionalnoj osnovi, jer to predstavlja najbolju procjenu korištenja usluge, dok se veleprodajni glasovni ili podatkovni transferi (koji završavaju na mreži Društva ili se provode kroz mrežu Društva) priznaju kada se usluga isporuči. Između velikih međunarodnih tranzitnih prijevoznika transferi minute fakturiraju se i bilježe u bruto iznosu (a često se podmiruju se na neto osnovi)

Prihodi od prodaje prijenosnih kapaciteta na kopnene kablove priznaju se linearnom metodom tokom trajanja ugovora.

BH Telecom d.d. Sarajevo
Napomene uz finansijske izvještaje
za godinu koja je završila 31. decembra 2015.

(Svi iznosi su prikazani u hiljadama KM, osim ukoliko nije drugačije naznačeno)

3. SAŽETAK TEMELJNIH RAČUNOVODSTVENIH POLITIKA (NASTAVAK)

Priznavanje prihoda (nastavak)

Bruto ili neto knjiženje aranžmana za dijeljenje prihoda i ponudu sadržaja ovisi o analizi činjenica i okolnosti svake transakcije. Dakle, prihodi se priznaju u neto iznosu kada je davalac odgovoran za isporuku sadržaja krajnjem kupcu i za određivanje naknade. Ovaj princip se primjenjuje prvenstveno za aranžmane za dijeljenje prihoda (specijalni brojevi, itd.) i za prihode od prodaje ili isporuke sadržaja (audio, video, igre, itd.) putem raznih komunikacijskih sistema Društva (mobilni, PC, TV, fiksna linija, itd.).

Prihodi se iskazuju kao neto iznos umanjen za popuste. U pogledu nekih komercijalnih ponuda gdje kupci dobijaju besplatnu uslugu u određenom periodu u zamjenu za pretplatu s fiksnim trajanjem (policaji na osnovu trajanja korištenja usluge), ukupni prihodi iz ugovora mogu se proširiti preko fiksnog neopozivog razdoblja

Prihodi se prikazuju po fer vrijednosti potraživanja što predstavlja iznos potraživanja za prodate proizvode i pružene usluge u toku redovnog poslovanja, umanjene za rabate i odgovarajuće poreze. Prihodi od prodaje priznaju se prilikom isporuke robe i prenosa vlasništva

Prihodi od kamata priznaju se po načelu obračunatih kamata na temelju nepodmirene glavnice i po etektivnim kamatnim stopama koje su u primjeni.

Prihodi od dividendi priznaju se u trenutku kad su utvrđena prava Društva na primitak dividende

Najmovi

Operativni

Najam kod kojeg Društvo kao najmoprimac ne preuzima suštinski sve rizike i koristi vezane uz vlasništvo, klasifikuje se kao operativni najam. Rashodi po osnovu operativnog najma priznaju se u dobiti ili gubitku po linearnoj metodi tokom trajanja najma i uključeni su u ostale operativne rashode

Strane valute

Poslovni događaji koji nisu u konvertibilnim markama početno se knjiže preračunavanjem po važećem kursu na datum transakcije. Monetama imovina i obaveze iskazani u stranim valutama ponovno se preračunavaju na datum izvještajnog perioda primjenom važećeg kursa na taj datum. Nemonetama imovina i obaveze iskazane po fer vrijednostima koje nisu u konvertibilnim markama se preračunavaju po kursu važećem na dan utvrđivanja fer vrijednosti. Dobici i gubici nastali preračunavanjem uključuju se u bilans uspjeha perioda.

Naknade zaposlenima

U ime svojih zaposlenika, Društvo plaća porez na dohodak, kao i doprinose za penziono, invalidsko, zdravstveno i osiguranje od nezaposlenosti, na i iz plata, koji su obračunavaju po zakonskim stopama tokom godine na bruto platu. Društvo plaća navedeni porez i doprinose u korist institucija Federacije Bosne i Hercegovine, na federalnom i kantonalnim nivoima, Republike Srpske i Brčko Distrikta. Nadalje, topli obrok, prevoz na/za posla i regres su plaćeni u skladu sa domaćim zakonskim propisima. Ovi troškovi su prikazani u bilansu uspjeha u periodu u kojem su nastali troškovi plata

BH Telecom d.d. Sarajevo
Napomene uz finansijske izvještaje za
godinu koja je završila 31. decembra 2015.

(Svi iznosi su prikazani u hiljadama KM, osim ukoliko nije drugačije naznačeno)

3. SAŽETAK TEMELJNIH RAČUNOVODSTVENIH POLITIKA (NASTAVAK)

Naknade zaposlenima (nastavak)

Otpremnine prilikom odlaska u penziju

U skladu sa lokalnim zakonom i internim pravilnikom o radu, Društvo je obavezno isplaćivati otpremnine prilikom odlaska u penziju u visini od 6 redovnih mjesečnih plata zaposlenog isplaćenih u posljednjih 6 mjeseci. Društvo nema drugih planova u vezi isplate svojim djetelnicima ili Upravi poslije datuma penzionisanja u Bosni i Hercegovini.

Društvo knjiži troškove otpremnina za odlazak u penziju u trenutku njihovog dospijanja.

Troškovi otpremnina za odlazak u penziju utvrđuju se metodom projektovane kreditne jedinice, pri čemu se aktuarske procjene obavljaju na svaki datum izvještajnog perioda. Dobici i gubici nastali aktuarskom procjenom priznaju se u bilansu uspjeha u punom iznosu u periodu u kojem su nastali. Obaveze za otpremnine za odlazak u penziju priznate u bilansu stanja predstavljaju sadašnju vrijednost obaveze za definisanu naknadu, korigovanu za nepriznati trošak minulog rada.

Zalihe

Zalihe se iskazuju po trošku ili neto ostvarivoj vrijednosti, zavisno o tome šta je niže. Trošak obuhvata direktan materijal i ako je primjenjivo, direktne troškove rada i sve režijske/indirektne troškove povezane s dovođenjem zaliha do njihove sadašnje lokacije i u sadašnje stanje. Trošak se utvrđuje primjenom metode prosječnog ponderisanog troška. Neto prodajna vrijednost predstavlja procijenjenu prodajnu cijenu umanjenu za sve procijenjene troškove dovršenja i troškove prodaje.

Ispravka vrijednosti zbog umanjenja priznaje se za zalihe koje su oštećene, u cijelosti ili djelimično zastarjele, ili duže zadržane na zalihima, neupotrebive (zalihe lošeg kvaliteta i tehnološki zastarjele zalihe).

Oporezivanje

Trošak poreza na dobit predstavlja zbirni iznos tekuće porezne obaveze i odgođenih poreza.

Tekući porez na dobit

Tekuća porezna obaveza temelji se na oporezivoj dobiti za godinu. Oporeziva dobit razlikuje se od neto dobiti perioda iskazanoj u bilansu uspjeha jer ne uključuje stavke prihoda i rashoda koje nikada nisu oporezive ni odbitne. Tekuća porezna obaveza Društva izračunava se primjenom poreznih stopa koje su na snazi, odnosno važeće na datum izvještajnog perioda.

Odgođeni porez na dobit

Odgođeni porez jeste iznos za koji se očekuje da će po njemu nastati obaveza ili povrat na osnovu razlike između knjigovodstvene vrijednosti imovine i obaveza u finansijskim izvještajima i pripadajuće porezne osnovice koja se koristi za izračunavanje oporezive dobiti a obračunava se metodom bilansne obaveze. Odgođene porezne obaveze općeniti se priznaju za sve oporezive privremene razlike, a odgođena porezna imovina se priznaje u onoj mjeri u kojoj se vjeruje da će oporeziva dobiti biti raspoloživa.

BH Telecom d.d. Sarajevo
Napomene uz finansijske izvještaje
za godinu koja je završila 31. decembra 2015.

(Svi iznosi su prikazani u hiljadama KM, osim ukoliko nije drugačije naznačeno)

3. SAŽETAK TEMELJNIH RAČUNOVODSTVENIH POLITIKA (NASTAVAK)

Oporezivanje (nastavak)

Odgođeni porez na dobit (nastavak)

Knjigovodstveni iznos odgođene porezne imovine procjenjuje se na svaki datum izvještajnog perioda i umanjuje u onoj mjeri u kojoj više nije vjerovatno da će biti raspoloživ dostupan iznos oporezive dobiti za povrat cijelog ili dijela iznosa porezne imovine. Odgođeni porez obračunava se po poreznim stopama za koje se očekuje da će biti u primjeni u periodu u kojem će doći do podmirenja obaveze ili realizacije imovine. Odgođeni porez knjiži se na teret ili u korist bilansa uspjeha, osim ako se odnosi na stavke koje se knjiže direktno u korist ili na teret glavnice, u kojem slučaju se i odgođeni porez također iskazuje u okviru kapitala.

Odgođena porezna imovina i obaveze se prebijaju kada se odnose na poreze na dobit nametnute od strane iste porezne vlasti i ako Društvo može i ima namjeru podmiriti poreze na neto osnovi.

Nekretnine, postrojenja i oprema

Nekretnine, postrojenja i oprema početno se vrednuju po trošku nabavke umanjenom za ispravku vrijednosti i akumulirane gubitke od umanjenja vrijednosti. Trošak nabavke obuhvata nabavnu cijenu i sve troškove direktno povezane s dovođenjem sredstva u radno stanje za namjeravanu upotrebu. Troškovi tekućeg održavanja i popravaka, zamjene te investicijskog održavanja manjeg obima priznaju se kao rashod kad su nastali. Troškovi značajnih investicijskih održavanja i zamjene se kapitaliziraju.

Imovina u izgradnji, koje se gradi u svrhu pružanje usluga ili administrativne svrhe, iskazane su po trošku nabavke umanjenom za eventualne gubitke od umanjenja. Trošak nabavke uključuje i profesionalne naknade. Takva imovina se reklasifikuje na odgovarajuće kategorije nekretnina, postrojenja i opreme nakon što je dovršena i spremna za namjeravanu upotrebu.

Obračun amortizacije započinje u trenutku u kojem je sredstvo spremno za namjeravanu upotrebu. Amortizacija se obračunava na temelju procijenjenog vijeka upotrebe sredstva, koristeći linearnu metodu kako slijedi:

Zgrade	12,5 do 77 godina (1,3% - 8%)
Oprema	2 do 33 godina (3% - 50%)
Ostala materijalna imovina	3 do 67 godina (1,5% - 33%)

Dobici i gubici nastali na osnovu rashodovanja ili otuđenja nekretnina, postrojenja i opreme iskazuju se u bilansu uspjeha u periodu u kojem su nastali.

Umanjenja vrijednosti

Na svaki datum izvještajnog perioda Društvo preispituje knjigovodstvene iznose svojih nekretnina, postrojenja i opreme da bi utvrdilo postoje li naznake da je došlo do gubitaka uslijed umanjenja vrijednosti navedene imovine. Ako postoje takve naznake, procjenjuje se nadoknadivi iznos sredstva da bi se mogao utvrditi eventualni gubitak nastao umanjenjem. Ako nije moguće procijeniti nadoknadivi iznos pojedinog sredstva, Društvo procjenjuje nadoknadivi iznos jedinice koja generira novac, a kojoj to sredstvo pripada.

Nadoknadiva vrijednost je neto prodajna cijena ili vrijednost u upotrebi, zavisno od toga koja je viša. Za potrebe procjene vrijednosti u upotrebi procjenjeni budući novčani tokovi diskontiraju se do sadašnje vrijednosti primjenom diskontne

BH Telecom d.d. Sarajevo
Napomene uz finansijske izvještaje
za godinu koja je završila 31. decembra 2015.

(Svi iznosi su prikazani u hiljadama KM, osim ukoliko nije drugačije naznačeno)

3. SAŽETAK TEMELJNIH RAČUNOVODSTVENIH POLITIKA (NASTAVAK)

Nekretnine, postrojenja i oprema (nastavak)

Umanjenja vrijednosti (nastavak)

Ako je procijenjen nadoknadivi iznos sredstva (ili jedinice koja generira novac) manji od knjigovodstvenog iznosa, onda se knjigovodstveni iznos toga sredstva (ili jedinice koja generira novac) umanjuje do nadoknadivog iznosa. Gubici od umanjenja vrijednosti priznaju se odmah kao rashod, osim ako sredstvo nije zemljište ili zgrada koje se ne koristi kao investicijska nekretnina koja je iskazana po revaloriziranom iznosu, u kojem slučaju se gubitak od umanjenja iskazuje kao smanjenje vrijednosti nastalo revalorizacijom sredstva.

Kod naknadnog poništenja gubitka od umanjenja vrijednosti, knjigovodstveni iznos sredstva (jedinice koja generira novac) povećava se do revidiranog procijenjenog nadoknadivog iznosa toga sredstva, pri čemu veća knjigovodstvena vrijednost ne premašuje knjigovodstvenu vrijednost koja bi bila utvrđena da u prethodnim godinama nije bilo priznatih gubitaka na tom sredstvu (jedinici koja generira novac) uslijed umanjenja vrijednosti. Poništenje gubitka od umanjenja vrijednosti odmah se priznaje kao prihod, osim ako se predmetno sredstvo ne iskazuje po procijenjenoj vrijednosti, u kojem slučaju se poništenje gubitka od umanjenja vrijednosti iskazuje kao povećanje uslijed revalorizacije.

Dugotrajna imovina klasifikovana kao namijenjena za prodaju

Imovina se klasifikuju kao namijenjena za prodaju ako će njena knjigovodstvena vrijednost biti uglavnom nadoknadena putem prodaje radije nego stalnim korištenjem. Ovaj uvjet se smatra ispunjenim samo u slučaju da je prodaja vrlo vjerovatna i daje imovina raspoloživa za prodaju u trenutnom stanju. Uprava mora biti odlučna u prodaji, koja bi se trebala odrediti za priznavanje kao kompletna prodaja unutar jedne godine dana od datuma klasifikacije. Imovina klasifikovana kao namijenjena za prodaju se mjeri po nižoj od knjigovodstvene i fer vrijednosti umanjene za troškove prodaje.

Nematerijalna imovina

Nematerijalna imovina se vrednuje po trošku nabavke i amortizuje linearno tokom njenog korisnog vijeka trajanja. Amortizacija se obračunava na temelju procijenjenog vijeka upotrebe sredstva, koristeći linearnu metodu kako slijedi:

Licence i softveri	5 do 12,5 godina (8% - 20%)
--------------------	-----------------------------

Donacije

Donacije za imovinu, a koje obuhvataju i nenovčane donacije, početno se priznaju kao odgođeni prihod po fer vrijednosti koji se priznaje kao prihod od donacije na sistemskoj osnovi tokom perioda korisnog vijeka te imovine. Odgođeni prihod se priznaje u prihode u iznosu amortizacije po linearnoj metodi tokom budućeg perioda u procijenjenom ekonomskom vijeku trajanja doniranog sredstva.

Rezervisanja

Rezerviranja se priznaju ako Društvo trenutno ima pravnu ili izvedenu obvezu kao posljedicu događaja iz prošlog perioda, ako postoji vjerovatnoća da će Društvo morati podmiriti navedenu obvezu i ako pouzdano može biti određen iznos te obaveze.

BH Telecom d.d. Sarajevo
Napomene uz finansijske izvještaje
za godinu koja je završila 31. decembra 2015.

(Svi iznosi su prikazani u hiljadama KM, osim ukoliko nije drugačije naznačeno)

3. SAŽETAK TEMELJNIH RAČUNOVODSTVENIH POLITIKA (NASTAVAK)

Rezervisanja (nastavak)

Iznos priznat kao rezervisanje je najbolja procjena naknade koja je potrebna za podmirenje sadašnje obaveze na datum izvještajnog perioda, uzimajući u obzir rizike i neljzvesnosti obaveza. Gdje su rezervisanja mjerena pomoću novčanih tokova koji se procjenjuju za podmirenje sadašnjih obaveza, njihov knjigovodstveni iznos je sadašnja vrijednost tih novčanih tokova. Rezervisanja se ukidaju samo za one troškove za koje je rezervisanje izvorno priznato. Ako odljev ekonomskih koristi za podmirenje obaveza više nije vjerovatan, rezervisanje se ukida.

Finansijski instrumenti

Finansijska imovina i finansijske obaveze se priznaju kada Društvo postane ugovorna strana u ugovoru vezanom za finansijski instrument.

Finansijska imovina i obaveze inicijalno se priznaju po fer vrijednosti. Transakcijski troškovi koji su direktno pripisivi sticanju finansijske imovine, odnosno nastanku finansijske obaveze (izuzev finansijske imovine i finansijskih obaveza po fer vrijednosti kroz bilans uspjeha), dodaju se, odnosno oduzimaju, od fer vrijednosti finansijske imovine, odnosno finansijskih obaveza, pri početnom priznavanju. Transakcijski troškovi koji su direktno pripisivi sticanju finansijske imovine i finansijskih obaveza po fer vrijednosti kroz bilans uspjeha odmah se priznaju u bilansu uspjeha.

a) Finansijska imovina

Finansijska imovina se priznaje, odnosno prestaje priznavati na datum trgovanja kad je kupoprodaja imovine definirana ugovorenim datumom isporuke finansijske imovine u rokovima utvrđenima u skladu konvencijama na predmetnom tržištu.

Finansijska imovina je klasifikovana u kategoriju: "po fer vrijednost kroz bilans uspjeha", "koja se drži do dospijeća", "raspoloživa za prodaju" i "kreditni i potraživanja".

Klasifikacija finansijske imovine ovisi o prirodi i svrsi finansijske imovine i određena je u trenutku inicijalnog prepoznavanja. Društvo trenutno ne posjeduje finansijsku imovinu "po fer vrijednost kroz bilans uspjeha".

Metoda efektivne kamatne stope

Metod efektivne kamatne stope je metod izračuna amortiziranog troška finansijske imovine i raspoređivanja prihoda od kamata tokom određenog perioda. Efektivna kamatna stopa je kamatna stopa koja tačno diskontuje procijenjena buduća novčana plaćanja ili primilke (uključujući sve naknade za plaćene i primljene slavke koje čine integralni dio efektivne kamatne stope, troškova transakcije i ostalih premija ili popusta) kroz očekivani vijek trajanja finansijskog instrumenta ili, gdje je to moguće, kraćeg perioda.

Finansijski instrumenti koji su "u posjedu do dospijeća" i "dati krediti i potraživanja" priznaju prihod na temelju efektivne kamatne stope.

Finansijska imovina u posjedu do dospijeća

Obveznice sa fiksnim ili odredivim plaćanjima i fiksnim rokom dospijeća, za koje Društvo ima pozitivnu namjeru i mogućnost da ih čuva do dospijeća, klasifikuju se kao imovina u posjedu do dospijeća. Knjiže se i po trošku amortizacije koristeći metodu efektivne kamatne stope, umanjenom za umanjene vrijednosti, sa prihodom koji se priznaje na bazi efektivnog prihoda.

BH Telecom d.d. Sarajevo
Napomene uz finansijske izvještaje
za godinu koja je završila 31. decembra 2015.

(Svi iznosi su prikazani u hiljadama KM, osim ukoliko nije drugačije naznačeno)

3. SAŽETAK TEMELJNIH RAČUNOVODSTVENIH POLITIKA (NASTAVAK)

b) Finansijska imovina (nastavak)

Finansijska imovina raspoloživa za prodaju

Dionice koje kotiraju na berzi i vlasnički udjeli koji ne kotiraju na berzi, držani od strane Društva, klasifikovani su kao raspoloživi za prodaju i prezentuju se po fer vrijednosti. Dobit i gubitak koji nastaju zbog promjena u fer vrijednosti se priznaju direktno kao kapital, tj. revalorizacione rezerve, sa izuzetkom gubitaka po umanjenju vrijednosti i kamata obračunatih po metodu efektivne kamatne stope. Kada se takva imovina prodaje ili je izložena trajnom smanjenju vrijednosti, kumulativni dobitak ili gubitak prethodno ostvaren u revalorizacionoj rezervi za ulaganja je uključen u bilans uspjeha perioda.

Fer vrijednost finansijske imovine raspoložive za prodaju denominirane u stranoj valuti se određuje u toj valuti i preračunava se po važećoj kursnoj stopi na datum izvještajnog perioda. Promjena u fer vrijednosti koja se može pripisati promjenama kursa i koja rezultira promjeni amortizovanog troška sredstva priznaje se u bilansu, dok se ostale promjene priznaju kao promjene u kapitalu.

Dividende po vlasničkim instrumentima klasifikovanim kao 'raspoloživi za prodaju' se priznaju kao dobit ili gubitak kada Društvo uspostavi pravo da primi dividendu

Kredit i potraživanja

Potraživanja od kupaca, dati krediti, depoziti i ostala potraživanja sa fiksnim ili odredivim plaćanjima koja ne kotiraju na aktivnom tržištu klasifikuju se kao kredit i potraživanja. Kredit i potraživanja mjere se po amortizovanom trošku primjenom metode efektivne kamatne stope, umanjenom za procijenjeno umanjenje vrijednosti. Prihod od kamate se priznaje primjenom efektivne kamatne stope.

Novac i novčani ekvivalenti

Novac i novčani ekvivalenti obuhvataju novac u blagajni i na računima kod banaka, kao i fiksne depozite sa originalnim dospeljećem kraćim od tri mjeseca.

Umanjenje vrijednosti finansijske imovine

Finansijska imovina je procijenjena za indikatore umanjenja na svaki datum izvještajnog perioda. Finansijska imovina je umanjena tamo gdje je dokazano da, kao rezultat jednog ili više događaja koji su se desili nakon početnog priznavanja finansijske imovine, procijenjeni budući novčani tokovi investicije su izmijenjeni

Objektivni dokaz umanjenja može uključiti:

- značajnu finansijsku teškoću strane pod ugovorom; ili
- kašnjenje ili propust u plaćanju kamata ili glavnice; ili
- kada postane vjerovatno da će dužnik otići pod stečaj ili finansijsku reorganizaciju

Ispravka vrijednosti potraživanja od kupaca priznaje se za potraživanja od kupaca koja su starija od 90 dana od dana dospeljeca za naplatu.

Za ostalu finansijsku imovinu iskazanu po amortizovanom trošku, iznos umanjenja je razlika između knjigovodstvene vrijednosti imovine i sadašnje vrijednosti procijenjenih budućih novčanih tokova, diskontovanih umanjenih za originalnu efektivnu kamatnu stopu finansijske imovine.

BH Telecom d.d. Sarajevo
Napomene uz finansijske izvještaje

za godinu koja je završila 31. decembra 2015.

(Svi iznosi su prikazani u hiljadama KM, osim ukoliko nije drugačije naznačeno)

3. SAŽETAK TEMELJNIH RAČUNOVODSTVENIH POLITIKA (NASTAVAK)

Finansijski instrumenti (nastavak)

a) Finansijska imovina (nastavak)

Umanjenje vrijednosti finansijske imovine

Knjigovodstvena vrijednost finansijske imovine se umanjuje upotrebom konta ispravke vrijednosti. Kada je potraživanje nenaplativo, otpisuje se preko konta ispravke vrijednosti. Naknadne naplate ranije otpisanih iznosa se knjiže na teret konta ispravke vrijednosti. Promjene u knjigovodstvenoj vrijednosti konta ispravke vrijednosti se priznaju u bilans uspjeha.

Ako se u sljedećem periodu iznos gubitka od umanjenja smanji i smanjenje se objektivno može povezati sa događajem koji je nastao nakon priznavanja umanjenja vrijednosti, sa izuzetkom vlasničkih instrumenata "raspoloživih za prodaju", prethodno priznati gubitak od umanjenja vrijednosti se ispravlja kroz bilans uspjeha u mjeri koja neće rezultirati knjigovodstvenim iznosom većim nego što bi bio amortizirani trošak da nije došlo do priznavanja umanjenja vrijednosti na datum kada je umanjenje vrijednosti ispravljeno.

U vezi sa vlasničkim instrumentima "raspoloživim za prodaju", svako sljedeće povećanje u fer vrijednosti nakon priznavanja gubitaka od umanjenja se priznaje direktno u kapital

Prestanak priznavanja finansijske imovine

Društvo će prestati priznavati finansijsku imovinu samo kada ugovorna prava na novčane tokove od finansijske imovine isteknu; ili ako prenese finansijsku imovinu, pa samim tim i sve rizike i nagrade od vlasništva sredstva na drugi subjekt. Ako Društvo ne prenese niti zadrži suštinski sve rizike i povrate od vlasništva i zadrži kontrolu nad finansijskom imovinom, Društvo nastavlja da priznaje finansijsku imovinu.

b) Finansijske obaveze i vlasnički instrumenti izdati od strane Društva

Klasifikacija kao finansijska obaveza ili kapital

Dužnički ili vlasnički instrumenti su klasifikovani ili kao finansijske obaveze ili kao kapital u skladu sa suštinom ugovornog angazmana.

Vlasnički instrumenti

Vlasnički instrument je ugovor koji dokazuje pravo na preostali iznos udjela i imovini drugog preduzeća, nakon umanjenja svih njegovih obaveza. Vlasnički instrumenti koje je Društvo izdalo knjiže se u iznosu primljenih sredstava, umanjenih za troškove izdavanja.

Finansijske obaveze

Finansijske obaveze su klasifikovane kao finansijske obaveze "po fer vrijednosti kroz bilans uspjeha" ili kao ostale finansijske obaveze. Društvo trenutno nema finansijske obaveze "po fer vrijednosti kroz bilans uspjeha".

Ostale finansijske obaveze

Ostale finansijske obaveze početno se priznaju po fer vrijednosti, umanjenoj za troškove transakcije.

Ostale finansijske obaveze naknadno se mjere po amortiziranom trošku koristeći metodu efektivne kamatne stope, a troškovi kamate priznaju se po stvarnom prinosu.

BH Telecom d.d. Sarajevo
Napomene uz finansijske izvještaje za
godinu koja je završila 31. decembra 2015.

(Svi iznosi su prikazani u hiljadama KM, osim ukoliko nije drugačije naznačeno)

3. SAŽETAK TEMELJNIH RAČUNOVODSTVENIH POLITIKA (NASTAVAK)

Finansijski instrumenti (nastavak)

c) Finansijska obaveza (nastavak)

Metoda efektivne kamata je metoda izračunavanja amortiziranog troška finansijske obaveze i alociranja troška kamate tokom relevantnog perioda.

Efektivna kamatna stopa je stopa koja tačno diskontuje procijenjena buduća novčana plaćanja kroz očekivano trajanje finansijske obaveze, ili, gdje je to moguće, u kraćem periodu.

Prestanak priznavanja finansijske obaveze

Društvo prestaje priznavati finansijsku obavezu onda, i samo onda, kada su obaveze Društva otpuštene, otkazane ili ističu

Kapital i rezerve

Dionički kapital

Dionički kapital obuhvata uplaćene redovne dionice i izražava se u KM po nominalnoj vrijednosti.

Zakonske rezerve

Zakonske rezerve se formiraju izdvajanjem najmanje 10% ostvarene dobiti, iskazane u godišnjem izvještaju, tokom pet godina, sve dok ne dosegnu minimalan iznos od 25% dioničkog kapitala Društva.

Zadržana dobit

Dobit za godinu nakon raspodjele vlasnicima i izdvajanja za ostale rezerve raspoređuje se u zadržanu dobit

Fer vrijednost rezerve

Revalorizacione rezerve za finansijsku imovinu raspoloživu za prodaju uključuju promjene u fer vrijednosti ove imovine.

Dividende

Dividende na redovne dionice priznaju se kao obaveza u periodu u kojem su odobrene od strane dioničara Društva

Zarada po dionici

Društvo objavljuje osnovnu i razrijeđenu zaradu po dionici.

Osnovna zarada po dionici računa se dijeljenjem dobiti ili gubitka tekućeg perioda namijenjenih redovnim dioničarima Društva ponderisanim prosječnim brojem redovnih dionica u optjecaju tokom perioda, isključujući obične dionice kupijene od Društva i klasifikovane kao trezorske dionice.

Tokom 2014 i 2015. godine nije bilo efekata razrijeđivanja.

BH Telecom d.d. Sarajevo
Napomene uz finansijske izvještaje

za godinu koja je završila 31. decembra 2015.

(Svi iznosi su prikazani u hiljadama KM, osim ukoliko nije drugačije naznačeno)

4. KLJUČNE RAČUNOVODSTVENE PROCJENE I KLJUČNI IZVORI PROCJENE NEIZVJESNOSTI

Kod primjene računovodstvenih politika, opisanih u Napomeni 4 Uprava Društva donosi odluke, te daje procjene i pretpostavke koje utiču na iznos imovine i obaveza, koji se ne mogu izvesti iz ostalih izvora. Procjene i pretpostavke zasnižu se na poljsavrem iskustvu i ostalim relevantnim faktorima. Stvarni iznosi mogu se razlikovati od procijenjenih.

Procjene i pretpostavke se stalno preispituju. Izmjene knjigovodstvenih procjena priznaju se u periodu izmjene ukoliko se odnose samo na taj period, ili u periodu izmjene i budućim periodima ukoliko izmjena utiče na tekući i buduće periode

Ključni izvori procjene neizvjesnosti

Sljedeće su ključne pretpostavke koje se odnose na budućnost i ostali ključni izvori procjene neizvjesnosti na datum izvještajnog perioda, koje karakteriše značajan rizik uzrokovanja materijalnog usklađivanja knjigovodstvene vrijednosti sredstava i obaveza u narednoj finansijskoj godini.

Priznavanje prihoda

Kao što je opisano u Napomeni 3

Vijek trajanja nekretnina, postrojenja i opreme, i nematerijalne imovine

Kao što je opisano u Napomeni 3, Društvo preispituje procijenjeni vijek trajanja nekretnina, postrojenja i opreme, i nematerijalne imovine na kraju svakog godišnjeg izvještajnog perioda

Vrijednost zaliha

Uprava koriguje knjigovodstvenu vrijednost zaliha u slučaju da je neto prodajna vrijednost procijenjena kao manja od troška nabavke. Za zalihe koje duže stoje na skladištu (preko tri godine) koje će u budućem periodu biti uložene u procesu proizvodnje ili u postupku pružanja usluga, a za koje nije moguće utvrditi neto prodajnu vrijednost, djelimično vrijednosno opisivanje vrši se primjenom sljedećih procenata:

- Za zalihe koje nemaju kretanje do tri godine umanjuje se vrijednost za 3%;
- Za zalihe koje nemaju kretanje četiri godine umanjuje se vrijednost za 5%;
- Za zalihe koje nemaju kretanje pet i više godina umanjuje se vrijednost za 10%

Umanjenje vrijednosti potraživanja od kupaca i ostalih potraživanja

Uprava Društva priznaje umanjeno vrijednosti za sumnjiva potraživanja na bazi procijenjenih gubitaka koji rezultiraju iz nemogućnosti dužnika da izmiri svoje obaveze. Pri vrednovanju adekvatnosti ispravke vrijednosti za sumnjiva potraživanja, Uprava Društva svoju procjenu bazira na starosnoj strukturi potraživanja i otpisima. Ispravka vrijednosti sumnjivih i spornih potraživanja provodi se za sva potraživanja od kupaca starija od 90 dana od dana dospijanja za naplatu. Otpis sumnjivih i spornih potraživanja se vrši nakon identifikacije istih, krajem svake poslovne godine

Rezervisanja za sudske sporove

Iznosi priznati kao rezervisanja za sudske sporove odnose se na procjenu iznosa potrebnih za izmirenje obaveza kada je vjerovatnoća da će se izmirenje desiti veća nego vjerovatnoća da neće doći do izmirenja obaveza

BH Telecom d.d. Sarajevo

Napomene uz finansijske izvještaje

za godinu koja je završila 31. decembra 2015.

(Svi iznosi su prikazani u hiljadama KM, osim ukoliko nije drugačije naznačeno)

4. KLJUČNE RAČUNOVODSTVENE PROCJENE I KLJUČNI IZVORI PROCJENE NEIZVJESNOSTI (nastavak)

Rezervisanja za naknade zaposlenima

Sadašnja vrijednost obaveza za mirovine ovisi o mnogim faktorima koji su određeni na aktuarskim temeljima koristeći mnogo pretpostavki. Te pretpostavke uključuju: diskontni faktor, smrtnost, očekivano povećanje naknada zaposlenim. Promjene u tim pretpostavkama mogu utjecati na knjigovodstveni iznos obaveza.

5. OPERATIVNI SEGMENTI

Za potrebe upravljanja, Društvo izvještava o svojim poslovnim segmentima koje čine:

- Segment BH Line;
- Segment BH Mobile;
- Segment Telecom Inženjering;
- Segment Ostalo.

Informacije o poslovnim segmentima mogu se prikazati kako slijedi:

Bilans uspjeha za godinu koja je završila 31. decembra 2015. godine

	BH Line	BH Mobile	Telecom		Ostalo	Ukupno	Usklada za	
			Inženjering	Ostalo			preblijene troškove i prihode	nakon usklađivanja
Prihodi od prodaje	248.115	284.361	983	1.295	534.734	(3.228)	531.506	
Ostali prihodi	5.137	7.739	111	182	13.169	(5.716)	7.453	
Ukupno prihodi	253.252	292.080	1.094	1.477	547.903	(8.944)	538.959	
Ukupno rashodi	228.051	231.189	1.136	297	458.673	(8.944)	449.729	
Rezultat	27.201	60.891	(42)	1.180	89.230		89.230	

Bilans stanja na dan 31. decembra 2015. godine

	BH Line	BH Mobile	Telecom		Ostalo	Ukupno	Usklada za	
			Inženjering	Ostalo			reklasifikaciju	nakon usklađivanja
Dugotrajna sredstva	510.338	338.098	25.823	47.202	921.429	(20.143)	901.286	
Tekuća sredstva	70.781	208.034	10.569	-	289.384	20.143	309.527	
Ukupna sredstva	581.119	546.100	36.392	47.202	1.210.813		1.210.813	
Ukupne obaveze	55.705	24.212	61.644		141.561		141.561	
Neto imovina po segmentima	525.414	521.888	(25.252)	47.202	1.069.252		1.069.252	

BH Telecom d.d. Sarajevo

Napomene uz finansijske izvještaje

za godinu koja je završila 31. decembra 2015.

(Svi iznosi su prikazani u hiljadama KM, osim ukoliko nije drugačije naznačeno)

5. OPERATIVNI SEGMENTI (NASTAVAK)

Bilans uspjeha za godinu koja je završila 31. decembra 2014. godine

	BH Line	BH Mobile	Telecom		Ostalo	Ukupno	Usklada za	
			Inženjering	Ostalo			preblijene troškove i prihode	Ukupno usklada
Prihodi od prodaje	258.036	284.693	3	1.127	543.859	1.376	545.235	
Ostali prihodi	8.347	21.505	689	2.426	32.967	(23.108)	9.859	
Ukupno prihodi	266.383	306.198	692	3.553	576.826	(21.732)	555.094	
Ukupno rashodi	240.772	245.428	855	1.464	488.519	(21.732)	466.787	
Rezultat	26.611	60.770	(163)	2.089	88.307		88.307	

Bilans stanja na dan 31. decembra 2014. godine

	BH Line	BH Mobile	Telecom		Ostalo	Ukupno	Usklada za	
			Inženjering	Ostalo			reklasifikaciju	Ukupno
Dugotrajna sredstva	527.971	356.909	27.418	57.113	969.409	(74)	969.335	
Tekuća sredstva	109.188	132.734	-	26.093	268.015	74	268.089	
Ukupna sredstva	637.159	489.643	27.418	83.206	1.237.424		1.237.424	
Ukupne obaveze	91.196	22.249	52.790	3.765	169.999		169.999	
Neto imovina po segmentima	545.964	467.394	(25.374)	79.441	1.067.425		1.067.425	

BH Telecom d.d. Sarajevo

Napomene uz finansijske izvještaje

za godinu koja je završila 31. decembra 2015.

(Svi iznosi su prikazani u hiljadama KM, osim ukoliko nije drugačije naznačeno)

E. PRIHODI OD PRODAJE		
	2015.	2014.
Fiksna telefonija:		
Fiksna telefonija, internet i multimedija	184.501	192.417
Interkonekcija	60.197	64.723
	<u>244.698</u>	<u>257.140</u>
Mobilna telefonija:		
Prepaid usluge	150.579	156.877
Postpaid i ostale usluge	88.558	85.449
Roaming	10.132	12.758
	<u>249.269</u>	<u>255.084</u>
Ukupno prihodi od usluga	<u>493.967</u>	<u>512.224</u>
Prihodi od prodaje robe	34.118	30.177
Prihodi od najma telekomunikacijske opreme	1.355	1.376
Ostali prihodi od prodaje	2.066	1.458
	<u>37.539</u>	<u>33.011</u>
	<u>531.506</u>	<u>545.235</u>

F. OSTALI PRIHODI

	2015.	2014.
Priznavanje odgođenog prihoda od donacija (Napomena 27)	1.760	2.731
Prihodi od otpisa obračunatih troškova	486	2.222
Prihodi od penala	265	1.405
Prihodi od dividendi (Napomena 16)	1.041	946
Prihodi od naplate šteta	470	874
Prihodi od otpisanih obaveza	209	602
Ostali prihodi	3.222	1.079
	<u>7.453</u>	<u>9.859</u>

BH Telecom d.d. Sarajevo

Napomene uz finansijske izvještaje

za godinu koja je završila 31. decembra 2015.

(Svi iznosi su prikazani u hiljadama KM, osim ukoliko nije drugačije naznačeno)

8. TROŠKOVI ZAPOSLENIH		
	2015.	2014.
Bruto plate	111.460	116.984
Topli obrok	11.046	11.292
Regres	3.826	3.902
Otpremnine	2.174	1.987
Troškovi prevoza	1.768	1.837
Jubilame nagrade	731	766
Ostale naknade:		
Porezi i doprinosi za ostale naknade zaposlenim	2.081	2.683
Naknade licima sa invaliditetom	1.055	963
Naknade za pomoć u slučaju smrti	772	715
Ostalo	761	991
Ukupni troškovi zaposlenih	<u>135.673</u>	<u>142.120</u>
Kapitalizirani vlastiti rad	<u>(10.073)</u>	<u>(13.216)</u>
Troškovi zaposlenih priznati u bilansu uspjeha	<u>125.600</u>	<u>128.904</u>

Društvo je na kraju godine imalo 3.455 zaposlenih (2014.: 3.519 zaposlenih). Troškovi zaposlenih uključuju 25.536 hiljada KM (2014.: 26.311 hiljada KM) doprinosa uplaćenih u fond za penziono osiguranje.

BH Telecom d.d. Sarajevo
Napomene uz finansijske izvještaje
za godinu koja je završila 31. decembra 2015.

(Svi iznosi su prikazani u hiljadama KM, osim ukoliko nije drugačije naznačeno)

9. OSTALI OPERATIVNI TROŠKOVI

	2015.	2014
Međunarodni i domaći troškovi telekomunikacija	25.072	29.220
Usluge održavanja	22.909	23.985
Troškovi reklamiranja i marketinga	10.634	16.590
Troškovi programskog sadržaja	14.675	15.602
Zakupnine	14.998	15.423
Usluge posredovanja	12.047	14.533
Telekomunikacijske usluge	12.221	14.211
Članarine, naknade i ostali porezi	15.443	13.817
Utrošena energija i gorivo	9.412	9.247
Troškovi materijala i rezervnih dijelova	5.627	7.214
Bankarske usluge	319	3.620
Putni troškovi	900	1.658
Usluge kooperanata	105	184
Ostale usluge	523	943
Ostali troškovi poslovanja	4.022	7.821
	<u>148.907</u>	<u>174.068</u>

10. OSTALI RASHODI

	2015.	2014
Neto umanjenje vrijednosti i otpis potraživanja od kupaca (Napomena 22)	5.470	5.495
Neto povećanje obaveza za zaposlene (Napomena 28)	3.633	3.541
Gubici od oduzdenja materijalnih i nematerijalnih sredstava, neto	1.475	2.093
Gubici od prodaje imovine namijenjene prodaji		1.160
Umanjenje vrijednosti ostalih potraživanja (Napomena 23)	41	1.315
Otpis zastarjelih zaliha materijala	284	866
Neto povećanje rezervisanja za sudske sporove (Napomena 29)	978	435
Usklađivanje vrijednosti zaliha	1.535	338
Naknadno utvrđena amortizacija iz ranijih perioda	2.132	-
Naknadno utvrđeni troškovi iz ranijih perioda	1.872	-
Ostali rashodi	1.770	2.477
	<u>19.190</u>	<u>17.720</u>

11. FINANSIJSKI PRIHODI

	2015	2014.
Prihodi od kamata na depozite	1.990	3.703
Prihodi od kamata na vrijednosne papire	1.101	1.121
Prihodi od zateznlh kamata	309	202
Prihodi od kamata na kredite date zaposlenim	47	50
Kursne razlike, neto	-	73
	<u>3.447</u>	<u>5.149</u>

BH Telecom d.d. Sarajevo
Napomene uz finansijske izvještaje
za godinu koja je završila 31. decembra 2015.

(Svi iznosi su prikazani u hiljadama KM, osim ukoliko nije drugačije naznačeno)

12. POREZ NA DOBIT

	2015.	2014.
Ukupan porez na dobit priznat u bilansu uspjeha može biti predstavljen kako slijedi:		
	<u>9.635</u>	<u>9.719</u>
Tekuci porez na dobit	9.635	9.719
Ukupni porez na dobit	<u>9.635</u>	<u>9.719</u>
Usklađenje oporezive dobiti iskazane u poreznom bilansu sa računovodstvenom dobiti može se prikazati kako slijedi:		
	2015.	2014
Dobit prije poreza	89.230	88.307
Porezna obaveza po zakonskoj stopi od 10%	8.923	8.831
Efektii porezno nepriznatih rashoda za tekuću godinu	1.072	1.186
Efektii porezno nepriznatih rashoda iz prethodnih godina	(12)	(15)
Efektii neoporezivih prihoda	(164)	(116)
Efektii plaćenog poreza po odbitku van BiH	(184)	(167)
Porez na dobit	<u>9.635</u>	<u>9.719</u>
Efektivna stopa poreza na dobit	<u>10,79%</u>	<u>11,01%</u>

Promjene u privremenim razlikama odgođene porezne imovine i odgođenih poreznih obaveza u izvještaju o ostaloj sveobuhvatnoj dobiti se može prikazati kako slijedi:

	Odgođena porezna imovina	Odgođene porezne obaveze	Neto odgođena porezna imovina/(obaveze)
Stanje na 1. januar 2014.		(689)	(689)
Promjena u fer vrijednosti finansijske imovine raspoložive za prodaju, priznate u ostaloj sveobuhvatnoj dobiti		(468)	(468)
Stanje na 31. decembar 2014.		<u>(1.157)</u>	<u>(1.157)</u>
Promjena u fer vrijednosti finansijske imovine raspoložive za prodaju, priznate u ostaloj sveobuhvatnoj dobiti		(90)	(90)
Stanje na 31. decembar 2015.		<u>(1.247)</u>	<u>(1.247)</u>

13. ZARADA PO DIONICI

	2015	2014.
Neto dobit (u KM)	79.595.020	78.587.866
Ponderisani prosjek običnih dionica	63.457.358	63.457.358
Osnovna dobit po dionici (u KM)	<u>1,25</u>	<u>1,24</u>

BH Telecom d.d. Sarajevo
Napomene uz finansijske izvještaje

za godinu koja je završila 31. decembra 2015.

(Svi iznosi su prikazani u hiljadama KM, osim ukoliko nije drugačije naznačeno)

14. NEKRETNINE, POSTROJENJA I OPREMA

	Zemljište	Zgrade	Mreže	Centrale i prijenosni uređaji	Ostala imovina	Sredstva u izgradnji	Ukupno
Nabavna vrijednost							
Na dan 1. januar 2015.	14.460	277.638	657.561	491.250	367.039	111.711	1.919.659
Povećanja	-	-	-	-	-	72.255	72.255
Prijenosi unutar materijalnih sredstava, kao i prijenosi sa i na nematerijalna sredstva	86	7.276	31.414	(5.800)	37.351	(90.646)	(20.328)
Prijenosi na zalihe	-	-	-	-	-	(103)	(103)
Otpisi i rashodovanja	-	(220)	(91)	(27.109)	(12.885)	(23)	(40.328)
Na dan 31. decembar 2015.	14.546	284.694	688.884	468.332	391.505	93.194	1.931.155
Akumulirana amortizacija i umanjenje vrijednosti							
Na dan 1. januar 2015.	-	101.029	441.054	366.563	233.032	-	1.141.678
Trošak za godinu	-	6.692	19.694	25.887	37.550	-	89.823
Kapitalizirani trošak amortizacije	-	433	-	39	1.123	-	1.595
Naknadno utvrđena korekcija troška amortizacije	-	191	364	(707)	60	-	(92)
Prijenosi unutar materijalnih sredstava, kao i prijenosi sa i na nematerijalna sredstva	-	175	(110)	(7.700)	7.586	-	(49)
Prijenosi sa i na zalihe	-	(8)	(3)	(124)	31	-	(104)
Otpisi i rashodovanja	-	(94)	-	(25.114)	(12.392)	-	(37.600)
Na dan 31. decembar 2015.	-	108.418	460.999	358.844	266.990	-	1.195.251
Neto knjigovodstvena vrijednost	14.546	176.274	227.886	99.489	124.515	93.194	735.904
Na dan 31. decembar 2015.	14.546	176.274	227.886	99.489	124.515	93.194	735.904

28

BH Telecom d.d. Sarajevo
Napomene uz finansijske izvještaje

za godinu koja je završila 31. decembra 2015.

(Svi iznosi su prikazani u hiljadama KM, osim ukoliko nije drugačije naznačeno)

14. NEKRETNINE, POSTROJENJA I OPREMA (NASTAVAK)

	Zemljište	Zgrade	Mreže	Centrale i prijenosni uređaji	Ostala imovina	Sredstva u izgradnji	Ukupno
Nabavna vrijednost							
Na dan 1. januar 2014.	13.907	234.676	636.777	489.610	326.034	146.568	1.847.471
Povećanja	-	-	-	-	-	128.148	128.148
Prijenosi unutar materijalnih sredstava, kao i prijenosi sa i na nematerijalna sredstva	139	44.538	21.697	24.080	53.821	(162.460)	(18.185)
Prijenosi sa i na zalihe	416	142	8.908	-	2	(232)	9.236
Otpisi i rashodovanja	(2)	(1.617)	(9.821)	(22.440)	(12.818)	(5.146)	(47.011)
Na dan 31. decembar 2014.	14.460	277.638	657.561	491.250	367.039	111.711	1.919.659
Akumulirana amortizacija i umanjenje vrijednosti							
Na dan 1. januar 2014.	-	90.254	424.862	368.271	208.829	-	1.082.216
Trošak za godinu	-	6.284	19.452	26.240	36.145	-	88.121
Kapitalizirani trošak amortizacije	-	498	255	665	-	-	1.418
Prijenosi unutar materijalnih sredstava, kao i prijenosi sa i na nematerijalna sredstva	-	4.506	(2.835)	2.801	152	-	4.624
Prijenosi sa i na zalihe	-	138	8.620	-	2	-	8.960
Otpisi i rashodovanja	-	(651)	(9.500)	(21.414)	(12.096)	-	(43.661)
Na dan 31. decembar 2014.	-	101.029	441.054	366.563	233.032	-	1.141.678
Neto knjigovodstvena vrijednost	14.460	176.609	216.507	124.687	134.007	111.711	777.981
Na dan 31. decembar 2014	14.460	176.609	216.507	124.687	134.007	111.711	777.981

29

Povećanja				1.829	1.829
Prijenosi (sa) / na i prijenosi na materijalna sredstva	16.141	6.120	1.571	(3.215)	20.617
Prijenos na zalihe	(109)	-	-	(49)	(158)
Otpisi i rashodovanja	(800)	(2.047)	(4)	.	(2.851)
Na dan 31. decembar 2015.	252.656	91.880	23.056	736	368.227
Akumulirana amortizacija i umanjenje vrijednosti					
Na dan 1. januar 2015.	142.677	69.107	17.119		228.903
Trošak za godinu	20.256	7.022	1.071		28.349
Naknadno utvrđeni trošak amortizacije	1.053	31	88		1.172
Prijenosi (sa) / na i prijenosi na materijalna sredstva	(19)	95	(27)		49
Prijenos na zalihe	-	-	-		-
Otpisi i rashodovanja	(808)	(2.046)	(2)		(2.856)
Na dan 31. decembar 2015.	163.159	74.209	18.249	-	255.617
Neto knjigovodstvena vrijednost					
Na dan 31. decembar 2015.	89.397	17.671	4.808	736	112.610

BH Telecom d.d. Sarajevo
Napomene uz finansijske izvještaje
za godinu koja je završila 31. decembra 2015.

(Svi iznosi su prikazani u hiljadama KM, osim ukoliko nije drugačije naznačeno)

14. NEKRETNINE, POSTROJENJA I OPREMA (NASTAVA)

Društvo sa 31. decembrom 2015. posjeduje 50 (2014.: 55) nekretnina za koje je postupak upisa u zemljišne knjige u toku

Uključeno u sredstva u izgradnji su i sredstva koja su nabavljena u ranijim godinama. Uprava će napraviti dodatnu analizu ove imovine i svesti je na nadoknadivu vrijednost u 2016. godini.

15. NEMATERIJALNA SREDSTVA

	Licance	Softver	Ulaganja u tudu imovinu	Imovina u pripremi	Ukupno
Nabavna vrijednost					
31. decembar 2015.	227.224	97.997	24.499	2.474	349.794

BH Telecom d.d. Sarajevo
Napomene uz finansijske izvještaje
za godinu koja je završila 31. decembra 2015.

(Svi iznosi su prikazani u hiljadama KM, osim ukoliko nije drugačije naznačeno)

14. NEKRETNINE, POSTROJENJA I OPREMA (NASTAVAK)

Društvo sa 31. decembrom 2015. posjeduje 50 (2014.: 55) nekretnina za koje je postupak upisa u zemljišne knjige u toku.

Uključeno u sredstva u izgradnji su i sredstva koja su nabavljena u ranijim godinama. Uprava će napraviti dodatnu analizu ove imovine i svesti je na nadoknadivu vrijednost u 2016. godini.

15. NEMATERIJALNA SREDSTVA

	Licence	Softver	Ulaganja u tudu imovinu	Imovina u pripremi	Ukupno
<i>Nabavna vrijednost</i>					
Na dan 1. januar 2015.	237.324	87.807	21.488	2.171	348.790
Povećanja	-	-	-	1.829	1.829
Prijenosi (sa) / na i prijenosi na materijalna sredstva	16.141	6.120	1.571	(3.215)	20.617
Prijenos na zalihe	(109)	-	-	(49)	(158)
Otpisi i rashodovanja	(800)	(2.047)	(4)	-	(2.851)
Na dan 31. decembar 2015.	252.556	91.880	23.055	1.711	368.227
<i>Akumulirana amortizacija i umanjenje vrijednosti</i>					
Na dan 1. januar 2015.	142.677	69.107	17.119	-	228.903
Trošak za godinu	20.256	7.022	1.071	-	28.349
Naknadno utvrđeni trošak amortizacije	1.053	31	88	-	1.172
Prijenosi (sa) / na i prijenosi na materijalna sredstva	(19)	95	(27)	-	49
Prijenos na zalihe	-	-	-	-	-
Otpisi i rashodovanja	(808)	(2.046)	(2)	-	(2.856)
Na dan 31. decembar 2015.	163.159	74.209	18.249	-	255.617
Neto knjigovodstvena vrijednost					
Na dan 31. decembar 2015.	89.397	17.671	4.806	736	112.610

BH Telecom d.d. Sarajevo
Napomene uz finansijske izvještaje
za godinu koja je završila 31. decembra 2015.

(Svi iznosi su prikazani u hiljadama KM, osim ukoliko nije drugačije naznačeno)

15. NEMATERIJALNA SREDSTVA (NASTAVAK)

	Licence	Softver	Ulaganja u tudu imovinu	Imovina u pripremi	Ukupno
<i>Nabavna vrijednost</i>					
Na dan 1. januar 2014.	223.244	81.690	25.710	1.993	332.637
Povećanja	-	-	-	2.059	2.059
Prijenosi (sa) / na i prijenosi na materijalna sredstva	15.021	8.988	(3.943)	(1.881)	18.185
Prijenos na zalihe	-	-	4	-	4
Otpisi i rashodovanja	(941)	(2.871)	(283)	-	(4.095)
Na dan 31. decembar 2014.	237.324	87.807	21.488	2.171	348.790
<i>Akumulirana amortizacija i umanjenje vrijednosti</i>					
Na dan 1. januar 2014.	123.725	65.642	20.770	-	210.137
Trošak za godinu	18.874	7.306	1.200	-	27.380
Kapitalizirani trošak amortizacije	-	-	7	-	7
Prijenosi (sa) / na i prijenosi na materijalna sredstva	1.017	(1.017)	-	-	-
Prijenosi na materijalna sredstva	-	-	(4.624)	-	(4.624)
Prijenos na zalihe	-	-	5	-	5
Otpisi i rashodovanja	(939)	(2.824)	(239)	-	(4.002)
Na dan 31. decembar 2014.	142.677	69.107	17.119	-	228.903
Neto knjigovodstvena vrijednost					
Na dan 31. decembar 2014.	94.647	18.700	4.369	2.171	119.887

BH Telecom d.d. Sarajevo
 Napomene uz finansijske izvještaje
 za godinu koja je završila 31. decembra 2015.

(Svi iznosi su prikazani u hiljadama KM, osim ukoliko nije drugačije naznačeno)

15. NEMATERIJALNA SREDSTVA (NASTAVAK)

	Licence	Softver	Ulaganja u tuđu imovinu	Imovna u pripremi	Ukupno
Nabavna vrijednost					
Na dan 1. januar 2014.	223.244	81.690	25.710	1.993	332.637
Povećanja				2.059	2.059
Prijenosi (sa) / na i prijenosi na materijalna sredstva	15.021	8.988	(3.943)	(1.881)	18.185
Prijenos na zalihe	-	-	4	-	4
Otpisi i rashodovanja	(941)	(2.871)	(283)	-	(4.095)
Na dan 31. decembar 2014.	237.324	87.807	21.488	2.171	348.790
Akumulirana amortizacija i umanjenje vrijednosti					
Na dan 1. januar 2014.	123.726	65.642	20.770		210.137
Trošak za godinu	18.874	7.306	1.200		27.380
Kapitalizirani trošak amortizacije	-	-	7		7
Prijenos (sa) / na i prijenosi na materijalna sredstva	1.017	(1.017)			
Prijenosi na materijalna sredstva	-	-	(4.624)		(4.624)
Prijenos na zalihe	-	-	5		5
Otpisi i rashodovanja	(939)	(2.824)	(239)		(4.002)
Na dan 31. decembar 2014.	142.677	69.107	17.119		228.903
Neto knjigovodstvena vrijednost					
Na dan 31. decembar 2014.	94.647	18.700	4.369	2.171	119.887

BH Telecom d.d. Sarajevo
 Napomene uz finansijske izvještaje
 za godinu koja je završila 31. decembra 2015.

(Svi iznosi su prikazani u hiljadama KM, osim ukoliko nije drugačije naznačeno)

16. FINANSIJSKA IMOVINA RASPOLOŽIVA ZA PRODAJU

	31 decembar 2015.	31 decembar 2014.
Eutelsat Communications, Pariz, Francuska	31.006	30.107
Bosna film d.d. Sarajevo	400	400
	<u>31.406</u>	<u>30.507</u>
Umanjenje vrijednosti ulaganja	(400)	(400)
	<u>31.006</u>	<u>30.107</u>

Društvo je u 2007. godini kupilo 552.064 dionice u Eutelsat Communications, Pariz, Francuska za iznos od 17.589 hiljada KM. U toku 2014. godine Društvo je na ime ostvarene dividende u iznosu od 946 hiljada KM dobilo 22.314 novih dionica Eutelsat Communications, Pariz, Francuska te ukupan broj dionica koje Društvo posjeduje iznosi 574.378, što čini 0,2% od ukupnih dionica. U toku 2015. godine dividenda u iznosu od 1.041 hiljada KM je primljena u gotovini

Dionicama se trguje na Pariškoj berzi i iste se vrednuju po fer vrijednosti po osnovu čega je uvećana revalorizaciona rezerva finansijskih instrumenata. Društvo obračunava odgođeni porez u iznosu od 10% izračunate revalorizacione rezerve. Odgođeni porez u 2015. godini iznosio je 80 hiljada KM (2014.: 468 hiljada KM)

Kretanja u fer vrijednosti ovih dionica bila su kako slijedi:

	2015.	2014
Stanje na početku godine	30.107	24.478
Povećanje po osnovu dividende (Napomena 7)	-	946
Povećanje fer vrijednosti (revalorizacione rezerve)	899	4.683
Stanje na kraju godine	<u>31.006</u>	<u>30.107</u>

17. FINANSIJSKA IMOVINA KOJA SE DRŽI DO DOSPIJEĆA

Naziv	Dospjeće	Godišnja kamatna stopa	31. decembar 2015.	31. decembar 2014
Dugoročna finansijska imovina				
Obveznice Vlade Federacije BiH	24. decembar 2016.	4,5%		5.009
Obveznice Vlade Federacije BiH	24. decembar 2016.	4,6%		4.999
Obveznice Vlade Federacije BiH	24. decembar 2016.	4,7%		4.989
Obveznice Vlade Federacije BiH	24. decembar 2016.	4,8%		4.980
Obveznice Vlade Federacije BiH	27. juni 2017	6,1%	3.044	3.049
			<u>3.044</u>	<u>23.026</u>
Kratkoročna finansijska imovina				
Obveznice Vlade Federacije BiH	24. decembar 2016	4,5%	5.004	
Obveznice Vlade Federacije BiH	24. decembar 2016.	4,6%	4.999	
Obveznice Vlade Federacije BiH	24. decembar 2016.	4,7%	4.995	
Obveznice Vlade Federacije BiH	24. decembar 2016.	4,8%	4.990	
			<u>19.988</u>	
			<u>23.032</u>	<u>23.026</u>

BH Telecom d.d. Sarajevo
 Napomene uz finansijske izvještaje
 za godinu koja je završila 31. decembra 2015.

(Svi iznosi su prikazani u hiljadama KM, osim ukoliko nije drugačije naznačeno)

18. KREDITI DATI KUPCIMA

	31. decembar 2015.	31. decembar 2014
Dati dugoročni krediti		
Dugoročni individualni krediti za kupovinu telefonskih aparata	24.053	20.676
Manje: Tekuće dospjeće kredita datih kupcima	(19.113)	(16.986)
	<u>4.940</u>	<u>3.690</u>
Dati kratkoročni krediti		
Tekuće dospjeće kredita datih kupcima	19.113	16.986
	<u>24.053</u>	<u>20.676</u>

19. KREDITI DATI ZAPOSLENIM

	31. decembar 2015	31. decembar 2014
Dati dugoročni krediti		
Stambeni krediti dati zaposlenim sa dospjećem od 10 do 25 godina i kamatnom stopom od 2% godišnje	2.143	2.391
Manje: Tekuće dospjeće kredita datih zaposlenim	(215)	(232)
	<u>1.928</u>	<u>2.159</u>
Dati kratkoročni krediti		
Tekuće dospjeće stambenih kredita datih zaposlenim	215	232
	<u>2.143</u>	<u>2.391</u>

BH Telecom d.d. Sarajevo
 Napomene uz finansijske izvještaje
 za godinu koja je završila 31. decembra 2015.

(Svi iznosi su prikazani u hiljadama KM, osim ukoliko nije drugačije naznačeno)

20. DUGOROČNI DEPOZITI

	31. decembar 2015	31. decembar 2014
NLB Banka d.d. Sarajevo (dva depozita, sa kamatnim stopama u rasponu od 3,81% i 3,86% godišnje i rokovima dospjeća 14. aprila 2015. i 29. maja 2015.)		10.000
Raiffeisen Bank d.d. BiH (dugoročni dio kratkoročnog Flexi Plus depozita sa kamatnom stopom od 2% godišnje i dospjećem do 12. aprila 2016.)		100
BOR banka d.d. Sarajevo (depozit sa kamatnom stopom od 2,90% godišnje i dospjećem do 10. juna 2017.)	5.000	
Sberbank BH d.d. Sarajevo (dugoročni dio kratkoročnog Flexi depozita sa kamatnom stopom od 0,73% godišnje i dospjećem do 10. juna 2017.)	1.000	
Bosna Bank International d.d. Sarajevo (dugoročni dio kratkoročnog depozita sa kamatnom stopom od 1,30% godišnje i dospjećem do 9. juna 2017.)	3.500	
	<u>9.500</u>	<u>10.100</u>

BH Telecom d.d. Sarajevo
 Napomene uz finansijske izvještaje
 za godinu koja je završila 31. decembra 2015.

(Svi iznosi su prikazani u hiljadama KM, osim ukoliko nije drugačije naznačeno)

21. ZALIHE

	31. decembar 2015.	31. decembar 2014.
Materijal	17.642	18.670
Rezervni dijelovi	10.436	13.251
Roba u skladištu	2.768	2.873
Roba na prodajnim mjestima BH Telecom-a	4.141	4.303
Sitan inventar	1.418	1.181
Autogume i ambalaže	157	185
Gotovi proizvodi	172	116
Proizvodnja u toku	86	115
Avansi za zalihe	225	251
	<u>37.045</u>	<u>40.955</u>

Društvo je tokom 2015. godine izvršilo otpis zaliha u iznosu od 1.535 hiljada KM (2014: 338 hiljade KM)

22. POTRAŽIVANJA OD KUPACA

	31. decembar 2015.	31. decembar 2014
Potraživanja od kupaca za pružene usluge u BiH	104.373	105.968
Potraživanja od kupaca za pružene usluge u inostranstvu	7.355	8.726
	<u>111.728</u>	<u>114.694</u>
Umanjenje vrijednosti potraživanja od kupaca	(55.871)	(54.585)
	<u>55.857</u>	<u>60.109</u>

Promjene na umanjuju vrijednosti potraživanja od kupaca mogu se prikazati kako slijedi:

	2015.	2014.
Stanje na početku godine	54.585	52.865
Povećanje (Napomena 10)	8.960	8.591
Smanjenje po osnovu naplate (Napomena 10)	(3.490)	(3.096)
Smanjenje po osnovu isknjiženja	(4.194)	(3.822)
Povećanje po osnovu kursnih razlika	10	47
Stanje na kraju godine	<u>55.871</u>	<u>54.585</u>

BH Telecom d.d. Sarajevo

Napomene uz finansijske izvještaje

za godinu koja je završila 31. decembra 2015.

(Svi iznosi su prikazani u hiljadama KM, osim ukoliko nije drugačije naznačeno)

22. POTRAŽIVANJA OD KUPACA (NASTAVAK)

Starosna struktura potraživanja se može prikazati kako slijedi:

	31. decembar 2015.	31. decembar 2014.
0 – 30 dana	46.777	49.215
31 – 60 dana	6.742	7.424
61 – 90 dana	2.338	3.470
Preko 90 dana	56.871	54.585
	<u>111.728</u>	<u>114.694</u>

23. OSTALA POTRAŽIVANJA I SREDSTVA

	31. decembar 2015.	31. decembar 2014.
Obračunate nefakturisane usluge u inostranstvu	9.927	11.310
Potraživanja od zastupnika	2.704	1.814
Potraživanja iz osnova finansijskog kliringa	2.001	1.501
Potraživanja od države i državnih institucija	476	465
Unaprijed plaćeni troškovi	274	449
Potraživanja za PDV	22	229
Potraživanja od zaposlenih	82	201
Obračunate nefakturisane usluge u zemlji	11	43
Ostala kratkoročna potraživanja	1.765	1.677
Sumnjiva i sporna potraživanja	2.941	2.946
	<u>20.203</u>	<u>20.635</u>
Umanjenje vrijednosti ostalih potraživanja i sredstava	<u>(2.939)</u>	<u>(2.939)</u>
	<u>17.264</u>	<u>17.696</u>

Obračunate nefakturisane usluge u inostranstvu se odnose na usluge pružene operaterima u međunarodnom saobraćaju nastale do 31. decembra 2015. godine, a za koje Društvo nije izdalo fakture jer mjerenja saobraćaja sa operaterima nisu usaglašena do datuma izvršenja usluge.

Promjene na umanjuju vrijednosti ostalih potraživanja i imovine mogu se prikazati kako slijedi:

	2015	2014
Stanje na početku godine	2.939	1.682
Povećanje (Napomena 10)	41	1.315
Smanjenje po osnovu otpisa	(41)	(58)
Stanje na kraju godine	<u>2.939</u>	<u>2.939</u>

BH Telecom d.d. Sarajevo

Napomene uz finansijske izvještaje

za godinu koja je završila 31. decembra 2015.

(Svi iznosi su prikazani u hiljadama KM, osim ukoliko nije drugačije naznačeno)

24. KRATKOROČNI DEPOZITI

	31. decembar 2015.	31. decembar 2014.
Raiffeisen Bank d.d. BiH (Flexi Plus depozit) (godišnje kamatna stopa 2,0% i rok dospjeća 12. april 2016.)	89.610	48.388
Investiciono komercijalna banka d.d. Zenice (godišnja kamatna stopa 3,81% i rok dospjeća 14. april 2015.)		3.000
Bosna Bank International d.d. Sarajevo (godišnja kamatna stopa 1,30% i rok dospjeća 9. juni 2017. – kratkoročni dio)	21.500	
Sberbank BH d.d. Sarajevo (Flexi depozit) (godišnja kamatna stopa 0,73% i rok dospjeća 10. juni 2017. – kratkoročni dio)	4.000	
	<u>115.110</u>	<u>51.388</u>
Obračunati prihodi od kamate na depozite		43
	<u>115.110</u>	<u>51.431</u>

25. NOVAC I NOVČANI EKIVALENTI

	31. decembar 2015.	31. decembar 2014.
Novac na KM računima kod banaka	38.380	63.841
Novac na deviznim računima kod banaka	1.804	6.346
Novac u blagajni	16	24
	<u>40.200</u>	<u>70.211</u>

BH Telecom d.d. Sarajevo
Napomene uz finansijske izvještaje
za godinu koja je završila 31. decembra 2015.

(Svi iznosi su prikazani u hiljadama KM, osim ukoliko nije drugačije naznačeno)

26. UPISANI KAPITAL

Kapital se sastoji od 63.457.358 redovnih dionica nominalne vrijednosti 10 KM. Većinski vlasnik Društva je Federacija Bosne i Hercegovine.

Vlasnička struktura Društva na dan 31. decembra 2015. bila je kako slijedi:

	31. decembar 2015.		31. decembar 2014.	
	%	vrijednost	%	vrijednost
Federacija Bosne i Hercegovine	90,00	571.144	90,00	571.144
ZIF BFG-Investiciona grupa d.d. Sarajevo	1,32	8.387	1,33	8.411
ZIF MI - Group d.d. Sarajevo	0,50	3.154	0,50	3.154
ZIF Herbos Fond d.d. Mostar	0,41	2.619	0,44	2.784
ZIF Prof Plus d.d. Sarajevo	0,41	2.620	0,41	2.620
ZIF Naprijed d.d. Sarajevo	0,37	2.356	0,38	2.383
ZIF Crobih Fond d.d. Mostar	0,33	2.123	0,36	2.313
ZIF Prevent invest d.d. Sarajevo	0,36	2.261	0,36	2.260
ZIF Fortuna Fond d.d. Bihać	0,22	1.404	0,22	1.404
Ostala pravna i fizička lica	6,08	38.506	6,00	38.101
	<u>100,00</u>	<u>634.674</u>	<u>100,00</u>	<u>634.574</u>

Zakonske rezerve iskazane u iznosu od 158.643 hiljade KM formirane su u prethodnim godinama iz rezultata poslovanja u skladu sa Zakonom o privrednim društvima.

Rezerve fer vrijednosti odnose se na promjene fer vrijednost dionica u Eutelsat Communications, Pariz, Francuska, Napomena 16

Akumulirana dobit iskazana u iznosu od 264.811 hiljade KM formirana je iz dosadašnjih rezultata. Najveći dio akumulirane dobiti u iznosu od 185.205 hiljade KM se odnosi na akumuliranu dobit raspoređenu za reinvestiranje, od čega je iznos od 153.409 hiljada KM formiran je u periodu od 2002. do 2007. godine kao poreska olakšica po osnovu reinvestiranja, a ostatak u iznosu od 31.796 hiljada KM je reinvestiranje koje nije vezano za poresku olakšicu

27. ODGOĐENI PRIHOD OD DONACIJA

	2015	2014
Stanje na početku godine	8.655	11.386
Amortizacija prihoda (Napomena 7)	(1.760)	(2.731)
Stanje na kraju godine	<u>6.895</u>	<u>8.655</u>

BH Telecom d.d. Sarajevo
Napomene uz finansijske izvještaje
za godinu koja je završila 31. decembra 2015.

(Svi iznosi su prikazani u hiljadama KM, osim ukoliko nije drugačije naznačeno)

28. OBAVEZE ZA PRIMANJA ZAPOSLENIH

	Dugoročna		Kratkoročna	
	31. decembar 2015.	31. decembar 2014.	31. decembar 2015.	31. decembar 2014.
Rezervisanja za otpremnine	12.521	12.823	-	-
Rezervisanja za jubilarne nagrade	9.394	9.394	-	-
Ostala rezervisanja za naknade zaposlenim	1.047	1.047	-	-
Rezervisanja za neiskorištene dane godišnjeg odmora	-	-	4.384	3.491
Obaveze za primanja zaposlenih	-	-	11.094	11.513
	<u>22.962</u>	<u>23.264</u>	<u>15.478</u>	<u>15.004</u>

Kretanja na rezervisanjima tokom godine mogu se prikazati kako slijedi:

	Otpremnine	Jubilarne nagrade	Ostale naknade radnika	Neiskorišteni dani godišnjeg odmora	Ukupno
Stanje na dan 1. januara 2015.	12.823	9.394	1.047	3.491	26.755
Rezervacije tokom godine (Napomena 10)				3.945	3.945
Korištenje tokom godine				(3.042)	(3.042)
Smanjenje uslijed ponovnog mjerenja (Napomena 10)	(302)	-		(10)	(312)
Stanje na dan 31. decembra 2015.	<u>12.521</u>	<u>9.394</u>	<u>1.047</u>	<u>4.384</u>	<u>27.346</u>

Najvažnije pretpostavke korištene u svrhu aktuarskog vrednovanja se mogu prikazati kako slijedi:

	2015.	2014.
Diskontna stopa		2,00%
Prekidni radnih odnosa		3,70%
Stopa smrtnosti	0,88%	0,14%

BH Telecom d.d. Sarajevo

Napomene uz finansijske izvještaje

za godinu koja je završila 31. decembra 2015.

(Svi iznosi su prikazani u hiljadama KM, osim ukoliko nije drugačije naznačeno)

29. REZERVISANJA ZA SUDSKE SPOROVE

Kretanja na rezervisanjima tokom godine mogu se prikazati kako slijedi:

	Sudski sporovi	
Stanje na dan 1. januara 2015.		667
Povećanja rezervisanja (Napomena 10)		1.001
Smanjenje uslijed ponovnog mjerenja (Napomena 10)		(23)
Stanje na dan 31. decembra 2015.		1.545
		==

30. OBAVEZE PREMA DOBAVLJAČIMA

	31. decembar 2015.	31. decembar 2014.
Obaveze prema dobavljačima u zemlji	27.106	32.386
Obaveze prema dobavljačima u inostranstvu	5.468	9.558
	<u>32.574</u>	<u>41.944</u>

31. OBRAČUNATI TROŠKOVI

	31. decembar 2015.	31. decembar 2014.
Obračunati troškovi – međunarodni saobraćaj	24.017	36.112
Obračunati troškovi – redovno poslovanje	18.097	18.139
Ostali obračunati troškovi – usluge pružene sa kooperantima	431	359
	<u>42.545</u>	<u>54.610</u>

Obračunati troškovi u međunarodnom saobraćaju se odnose na usluge od operatera u međunarodnom saobraćaju nastale do 31. decembra 2015. godine, a za koje Društvo nije primilo fakture. Društvo obračunava obavezu za nastale troškove temeljem izmjerenog saobraćaja sa operaterima, a usklađenje istih evidentira u skladu sa naknadno prispjelim fakturama.

Obračunati troškovi u redovnom poslovanju u najvećem dijelu se odnose na troškove stimulacije distributerima, troškove održavanja, troškove programskog sadržaja, naknada po različitim osnovama, a za koje Društvo nije primilo fakture.

32. ODGOĐENI PRIHOD

	31. decembar 2015.	31. decembar 2014.
Unaprijed naplaćeni prihod od saobraćaja – prepaid usluge	4.433	4.690
Ostali unaprijed obračunati prihodi	1.393	1.501
	<u>5.826</u>	<u>6.191</u>

BH Telecom d.d. Sarajevo

Napomene uz finansijske izvještaje

za godinu koja je završila 31. decembra 2015.

(Svi iznosi su prikazani u hiljadama KM, osim ukoliko nije drugačije naznačeno)

33. OSTALE OBAVEZE

	31. decembar 2015.	31. decembar 2014.
Obaveze za dividende	6.257	6.123
Tekuće dospjeće dugoročne obaveze za UTMS licencu		5.867
Obaveze za PDV	3.445	3.490
Obaveze za primljene depozite i uplate	1.297	1.618
Primljeni avansi	346	292
Obaveze prema državi	134	236
Obaveze za donacije iz dobiti	144	144
Obaveze za porez na dobit – Porezna uprava Brčko Distrikt	463	80
Ostale obaveze	439	793
	<u>12.625</u>	<u>18.643</u>

34. PREUZETE OBAVEZE

Na dan bilansa stanja Društvo ima sljedeće preuzete obaveze za 2016. godinu:

- preuzete obaveze po osnovu investicija u iznosu od 17.028 hiljada KM (2015.: 25.021 hiljada KM);
- preuzete obaveze po osnovu nabavki mobilnih aparata i kompjuterske opreme u iznosu od 5.000 hiljada KM (2015.: 31.037 hiljadu KM);
- preuzete obaveze po osnovu zaključenih ugovora za usluge za "Moja TV" i ostale reklamno-propagandne usluge u iznosu od 35.577 hiljada KM (2015.: 16.400 hiljada KM);
- preuzete obaveze po osnovu naknade za Regulatornu agenciju za komunikacije BiH u iznosu od 9.000 hiljada KM (2015.: 8.160 hiljada KM);
- preuzete obaveze za ugovore o najmu i održavanju u iznosu od 891 hiljada KM (2014.: 257 hiljada KM).

35. POTENCIJALNE OBAVEZE

Na dan 31. decembra 2015. godine, protiv Društva su u toku pravni sporovi u ukupnom iznosu od 56.630 hiljada KM (2014.: 39.501 hiljada KM) po osnovu tužbi zaposlenika i poslovnih partnera. Najznačajniji sudski spor u iznosu od 45.000 hiljada KM odnosi se na tužbu pokrenutu od strane Sindikata BH Telecoma u 2014. godini. Tužbeni zahtjev je postavljen na način da se putem emisije dionica za zaposlene, rasporedom dobiti za tu namjenu, izvrši prenos dionica na uposlenike u visini od 5% osnovnog kapitala Društva ili ukupno 3.344.554 dionica nominalne vrijednosti od 10 KM, te da za period od dana donošenja granskog kolektivnog ugovora 4.12.2006. godine, pa do dana donošenja sudske odluke, nadoknadi štetu u vidu izgubljene koristi za zaposlenike u iznosu od cca 45.000 hiljada KM. Iznos će biti preciziran nakon provedenog vještačenja, zajedno sa zakonskom zateznom kamatom na iznose godišnjih dividendi za svaku poslovnu godinu počev od 1.5. u godini za prethodnu godinu pa do konačne isplate. Uprava smatra da ovi sudski sporovi uglavnom nemaju osnova. Društvo je napravilo rezervisanja u iznosu od 1.545 hiljada KM (Napomena 29) na osnovu procjene za negativne ishode ovih sporova te na temelju mišljenja Pravne službe Društva vjeruje se da nije vjerovatno da će Društvo izgubiti ovaj spor.

BH Telecom d.d. Sarajevo
 Napomene uz finansijske izvještaje
 za godinu koja je završila 31. decembra 2015.

(Svi iznosi su prikazani u hiljadama KM, osim ukoliko nije drugačije naznačeno)

36. TRANSAKCIJE SA POVEZANIM LICIMA

a) Povezana lica pod zajedničkom kontrolom – Društva koja kontroliše Vlada

Društvo je u većinskom vlasništvu Vlade Federacije Bosne i Hercegovine. U nastavku su prikazane značajnije transakcije s društvima koja kontroliše Vlada Federacije Bosne i Hercegovine. Ostale transakcije s društvima koja kontroliše Vlada nisu individualno značajne; one nastaju tokom redovnog poslovanja

Potraživanja	31. decembar 2015	31. decembar 2014
HT Mostar	799	829
JP Autoceste FBiH	27	13
RTV Federacije BiH	21	47
Lutrija BiH	12	8
JP BH Pošta	12	25
	<u>871</u>	<u>922</u>
Obaveze	31. decembar 2015.	31. decembar 2014.
Energoinvest d.d	465	1 102
JP BH Pošta	605	767
HT Mostar	56	21
	<u>1 126</u>	<u>1.890</u>
Prihodi	2015.	2014.
HT Mostar	8.015	12.574
JP Autoceste FBiH	160	155
RTV Federacije BiH	253	281
Lutrija BiH	104	79
JP BH Pošta	113	161
	<u>8.645</u>	<u>13 250</u>
Rashodi	2015.	2014.
Energoinvest d.d.	610	513
JP BH Pošta	10.436	13 780
HT Mostar	7.885	10 458
	<u>18.931</u>	<u>24 751</u>

BH Telecom d.d. Sarajevo
 Napomene uz finansijske izvještaje
 za godinu koja je završila 31. decembra 2015.

(Svi iznosi su prikazani u hiljadama KM, osim ukoliko nije drugačije naznačeno)

36. TRANSAKCIJE SA POVEZANIM LICIMA (NASTAVAK)

b) Isplate članovima Uprave i Nadzornog odbora

Članovima Uprave i Nadzornog odbora isplaćene su tokom godine sljedeće naknade:

	2015	2014.
Bruto naknade članovima Uprave	759	729
Bruto naknade članovima Nadzornog odbora	126	144
	<u>985</u>	<u>873</u>

37. FINANSIJSKI INSTRUMENTI

37.1 Kategorije finansijskih instrumenata

	<i>Napomena</i>	31. decembar 2015.	31. decembar 2014
Finansijska imovina			
Kreditni i potraživanja (uključujući novac i novčane ekvivalente)	18, 19, 20, 22, 24, 25	246.863	214.918
Finansijska imovina raspoloživa za prodaju	16	31.006	30 107
Finansijska imovina koja se drži do dospelosti	17	23.032	23.026
		<u>300.901</u>	<u>268 051</u>
Finansijske obaveze			
Po amortiziranom trošku	28, 30, 31, 33	98.738	130 165

37.2 Ciljevi upravljanja finansijskim rizikom

Sektor za finansije, unutar Društva, pruža usluge operacijama, koordinira pristupom domaćim i međunarodnim finansijskim tržištima, nadzire i upravlja finansijskim rizikom koji se odnosi na operacije Društva kroz interne izvještaje o riziku, koji analiziraju izloženost prema stepenu i veličini rizika. Ovi rizici uključuju tržišni rizik (uključujući valutni rizik, rizik kamatne stope i cjenovni rizik), kreditni rizik, rizik likvidnosti i rizik novčanog toka kamatne stope

37.3 Tržišni rizik

Aktivnosti Društva su primarno izložene finansijskom riziku promjene kursa strane valute i kamatne stope (vidi dole).

Izloženost tržišnom riziku se dopunjava analizom osjetljivosti. Nije bilo promjena u izloženosti Društva tržišnom riziku ili načinu na koji se upravlja i mjeri rizik.

BH Telecom d.d. Sarajevo
Napomene uz finansijske izvještaje
za godinu koja je završila 31. decembra 2015.

(Svi iznosi su prikazani u hiljadama KM, osim ukoliko nije drugačije naznačeno)

37. FINANSIJSKI INSTRUMENTI (NASTAVAK)

37.4 Upravljanje valutnim rizikom

Društvo obavlja određene transakcije denominirane u stranim valutama po osnovu kojih dolazi do izloženosti promjenama kursa stranih valuta.

Knjigovodstvena vrijednost monetarne finansijske imovine i obaveza Društva denominiranih u stranoj valuti na dan izvještavanja je kako slijedi:

	Sredstva		Obaveze	
	31. decembar 2015.	31. decembar 2014.	31. decembar 2015.	31. decembar 2014.
EUR - euro	33.124	37.030	30.308	46.299
USD – američki dolar	185	246	2	437
SDR – Specijalna prava vučenja	4.565	6.524	1.278	1.959

37.4.1 Analiza osjetljivosti strane valute

Društvo je izloženo valutnom riziku u slučaju promjene kursa valuta EUR, USD i SDR. U sljedećoj tabeli je prikazana analiza efekata promjene kursa KM u iznosu na povećanje ili smanjenje vrijednosti KM za 10% u odnosu na strane valute. 10% je stopa koja se koristi pri intemom izvještavanju Uprave o riziku strane valute i predstavlja procjenu Uprave o razumno mogućim promjenama kursa stranih valuta. Analiza se vrši samo za potraživanja i obaveze nominirane u stranoj valuti i predstavlja usklađenje njihove vrijednosti na kraju perioda za promjenu kursa strane valute od 10%. Pozitivan iznos niže ukazuje na povećanje dobiti kada KM u odnosu na relevantnu valutu jača za 10%. Za 10% slabljenja KM u odnosu na relevantnu valutu, efekat na dobit i kapital bi bio isti, ali u negativnom iznosu

	Efekti promjene kursa (dobit ili gubitak)	
	31. decembar 2015.	31. decembar 2014.
EUR - euro	6.203	6.426
USD – američki dolar	10	159
SDR – Specijalna prava vučenja	387	399

Po mišljenju Uprave, analiza osjetljivosti nije reprezentativna u smislu inherentnog valutnog rizika za EUR jer je u skladu sa Zakonom o Centralnoj banci Bosne i Hercegovine KM fiksno vezana za EUR. Izmjena kursa bi zahtijevala izmjenu zakona i usvajanje od Parlamentarne skupštine Bosne i Hercegovine.

37.5 Upravljanje kamatnim rizikom

Društvo je izloženo kamatnom riziku jer plaćira sredstva po fiksnim kamatnim stopama. Izloženost Društva riziku promjene kamatnih stopa po osnovu finansijsku imovine i obaveza je detaljno prikazana u Napomeni 37.7 Upravljanje rizikom likvidnosti.

BH Telecom d.d. Sarajevo
Napomene uz finansijske izvještaje
za godinu koja je završila 31. decembra 2015.

(Svi iznosi su prikazani u hiljadama KM, osim ukoliko nije drugačije naznačeno)

37. FINANSIJSKI INSTRUMENTI (NASTAVAK)

37.5.1 Analiza osjetljivosti kamatne stope

Analiza efekata promjene kamatne stope urađena je za finansijske instrumente za koje je Društvo izloženo kamatnom riziku na datum izvještajnog perioda. Analiza je urađena pod pretpostavkom da je preostali iznos finansijskih instrumenata na datum izvještajnog perioda bio nepodmiren čitavu godinu. Promjena stope od 50 baznih jedinica (0,5%) koristi se za potrebe intemog izvještavanja Upravi o riziku kamatnih stopa i predstavlja procjenu Uprave razumno mogućih promjena kamatnih stopa.

U slučaju povećanja, odnosno smanjenja kamatnih stopa za 50 baznih jedinica (0,5%), a da su sve ostale varijable ostale nepromijenjene, finansijski rezultat za godinu koja je završila 31. decembra 2015. bi se povećao / smanjio za iznos od 1.126 hiljada KM (2014.: povećao / smanjio za 435 hiljada KM).

37.6 Upravljanje kreditnim rizikom

Kreditni rizik se odnosi na rizik da druga strana neće ispuniti svoje ugovorne obaveze što će rezultirati finansijskim gubitkom Društva. Društvo je usvojilo politiku da posluje samo sa kreditno pouzdanim strankama i da obezbijedi dovoljno kolaterala, gdje se pokaže kao potrebno, kao sredstvo za umanjjenje rizika i finansijskih gubitaka

Izloženost Društva i kreditni rejting klijenata se stalno nadgledaju, a ukupna vrijednost zaključenih transakcija je razdijeljena između odobrenih klijenata. Kreditna izloženost kontrolira se ograničenjima klijenata koje godišnje pregleda i odobrava Uprava

Potraživanja od kupaca razdijeljena su na značajan broj klijenata u različitim industrijama i geografskim područjima. Društvo nema značajnu izloženost kreditnom riziku ni prema jednom kupcu ili grupi kupaca koji imaju slične osobine.

Društvo definira kupce da imaju slične osobine ako su povezana lica

Knjigovodstvena vrijednost finansijske imovine prikazana u finansijskim izvještajima, umanjena za gubitke po osnovu umanjnja vrijednosti, predstavlja maksimalnu izloženost Društva kreditnom riziku bez uzimanja u obzir vrijednosti prikupljenih kolaterala.

37.7 Upravljanje rizikom likvidnosti

Krajnja odgovornost za upravljanje rizikom likvidnosti leži na Upravi Društva, koja je izgradila odgovarajući okvir za upravljanje rizikom likvidnosti u skladu sa potrebama Društva. Društvo upravlja ovim rizikom održavanjem adekvatnih rezervi, kreditima od strane banaka kao i ostalim izvorima finansiranja, time što konstantno nadgleda prognozirane i stvarne novčane tokove i uspoređuje profile dospjeća finansijske imovine i obaveza

37.7.1 Tabele za kamatni rizik i rizik likvidnosti

Sljedeća tabela detaljno prikazuje preostala ugovorena dospjeća Društva za nederivativnu finansijsku imovinu. Tabela je načinjena na osnovu nediskontiranih novčanih tokova finansijske imovine uključujući i kamate na tu imovinu koje će biti zaradene osim na sredstva za koja Društvo očekuje da će se novčani tok pojaviti u drugom periodu

BH Telecom d.d. Sarajevo
 Napomene uz finansijske izvještaje
 za godinu koja je završila 31. decembra 2015.

(Svi iznosi su prikazani u hiljadama KM, osim ukoliko nije drugačije naznačeno)

37. FINANSIJSKI INSTRUMENTI (NASTAVAK)

37.7 Upravljanje rizikom likvidnosti (nastavak)

37.7.1 Tabele za kamatni rizik i rizik likvidnosti (nastavak)

Dospjeće nederivativne finansijske imovine

	Ponderisana prosječna kamatna stopa	Do 1 mjesec	2 - 6 mjeseci	7 - 12 mjeseci	2 - 5 godina	Preko 5 godina	Ukupno
31. decembar 2015.							
Bez kamata	-	104.900	10.727	17.608	1.893	15.988	151.116
Instrumenti po fiksnoj kamatnoj stopi	3,06%	241	23.584	82.311	42.203	2.446	150.785
UKUPNO		105.141	34.311	99.919	44.096	18.434	301.901
31. decembar 2014.							
Bez kamata		121.827	20.198	33.154	3.564	30.106	208.849
Instrumenti po fiksnoj kamatnoj stopi	3,06%	145	14.204	49.573	25.417	1.473	90.812
UKUPNO		121.972	34.402	82.727	28.981	31.579	299.661

Sljedeća tabela detaljno prikazuje preostala ugovorena dospjeća Društva za nederivatne finansijske obaveze. Tabela je načinjena na osnovu nediskontiranih novčanih tokova finansijskih obaveza na osnovu najranijeg datuma na koji se od Društva može tražiti da plati.

Dospjeće nederivativnih finansijskih obaveza

	Ponderisana prosječna kamatna stopa	Do 1 mjesec	2 - 6 mjeseci	7 - 12 mjeseci	2 - 5 godina	Preko 5 godina	Ukupno
31. decembar 2015.							
Bez kamata	-	31.520	52.854	14.264			98.738
UKUPNO		31.520	52.854	14.264			98.738
31. decembar 2014.							
Bez kamata		41.552	69.808	18.805			130.165
UKUPNO		41.552	69.808	18.805			130.165

BH Telecom d.d. Sarajevo
 Napomene uz finansijske izvještaje
 za godinu koja je završila 31. decembra 2015.

(Svi iznosi su prikazani u hiljadama KM, osim ukoliko nije drugačije naznačeno)

38. MJERENJE FER VRIJEDNOSTI

38.1 Fer vrijednost finansijske imovine i finansijskih obaveza Društva koji se mjere po fer vrijednosti na ponavljajućoj osnovi, iz perioda u period

Fer vrijednost je cijena koja bi se dobila za prodaju ili bi bila plaćena za prijenos obaveza u redovnoj transakciji između učesnika na tržištu na datum mjerenja, bez obzira na to je li ta cijena direktno uočljiva ili procijenjena koristeći drugu tehniku procjene vrijednosti. U procjeni fer vrijednosti imovine ili obaveza, Društvo uzima u obzir karakteristike imovine ili obaveza kada bi učesnici na tržištu uzeli u obzir ove karakteristike kod određivanja cijene imovine ili obaveza na datum mjerenja. Fer vrijednost za mjerenje i/ili za svrhu objavljivanja u ovim finansijskim izvještajima je određena na takvoj osnovi, osim za mjerenja koja imaju neke sličnosti u fer vrijednosti, ali nisu fer vrijednosti, kao što su neto utržiava vrijednost prema MRS 2 ili vrijednost u upotrebi prema MRS 38.

Osim toga za potrebe finansijskog izvještavanja, pokazatelji fer vrijednosti su podijeljeni na nivoe 1, 2 ili 3 na temelju stepena do kojeg je vrednovanje fer vrijednosti moguće posmatrati i prema značaju vrednovanja fer vrijednosti u cijelosti, kako slijedi:

- Nivo 1 - ulazni podaci su kotirane cijene (nekorrigovane) na aktivnim tržištima za identičnu imovinu ili obaveze kojima Društvo može pristupiti na datum mjerenja;
- Nivo 2 - ulazni podaci, osim onih kotiranih cijena koje su uključene u Nivo 1, koji su uočljivi za imovinu ili obaveze, bilo direktno ili indirektno; i
- Nivo 3 - ulazni podaci su neuočljivi ulazni podaci za imovinu ili obaveze.

Finansijski izvještaji prezentirani su u konvertibilnim markama (KM), obzirom da je to valuta u kojoj je iskazana većina poslovnih događaja Društva. Konvertibilna marka je fiksno vezana za euro (1 EUR = 1,95583 KM).

Sastavljanje finansijskih izvještaja u skladu sa MSFI zahtijeva od Uprave korištenje prosudbi, procjena i pretpostavki koje utječu na primjenu računovodstvenih politika, te objavljene iznose imovine, obaveza, prihoda i rashoda. Stvarni rezultati mogu biti različiti od tih procjena.

Procjene i povezane pretpostavke redovno se pregledaju. Promjene računovodstvenih procjena priznaju se u periodu u kojem su procjene promijenjene, te eventualno budućim periodima, ako utiču i na njih.

Informacije o područjima sa značajnom neizvjesnošću u procjenama i kritičnim prosuđivanjima u primjeni računovodstvenih politika, koje imaju najznačajniji uticaj na iznose objavljene u ovim finansijskim izvještajima, objavljene su u *Napomeni 4*.

BH Telecom d.d. Sarajevo
 Napomene uz finansijske izvještaje
 za godinu koja je završila 31. decembra 2015.

(Svi iznosi su prikazani u hiljadama KM, osim ukoliko nije drugačije naznačeno)

38. MJERENJE FER VRIJEDNOSTI (NASTAVAK)

38.1 Fer vrijednost finansijske imovine i finansijskih obaveza Društva koji se mjere po fer vrijednosti na ponavljajućoj osnovi, iz perioda u period (nastavak)

Određeni finansijska imovina Društva mjeri se po fer vrijednosti na kraju svakog izvještajnog perioda. Sljedeća tabela daje informacije o tome kako se utvrđuju fer vrijednosti ove finansijske imovine (posebno, tehnike vrednovanja i ulazni podaci koji se koriste).

Finansijska imovina / finansijske obaveze	Fer vrijednost na dan		Hijerarhija fer vrijednosti	Tehnike vrednovanja i ulazni podaci
	31. decembar 2015.	31. decembar 2014.		
1) Noderivativna finansijska imovina raspoloživa za prodaju (Napomena 17)	Vlasničke vrijednosti koje kotiraju na berzi u Francuskoj – 31.006 hiljada KM	Vlasničke vrijednosti koje kotiraju na berzi u Francuskoj – 30.107 hiljada KM	Nivo 1	Cijene koje kotiraju na aktivnom tržištu

38.2 Fer vrijednost finansijske imovine i finansijskih obaveza Društva koji se ne mjere po fer vrijednosti na ponavljajućoj osnovi, iz perioda u period (ali se zahtijeva objavljivanje njihove fer vrijednosti)

Osim navedenog u sljedećoj tabeli, Uprava smatra da knjigovodstveni iznosi finansijske imovine i finansijskih obaveza priznati u finansijskim izvještajima približno odgovaraju njihovim fer vrijednostima.

Finansijska imovina	31. decembar 2015.		31. decembar 2014	
	Knjigovodstvena Vrijednost	Fer vrijednost	Knjigovodstvena Vrijednost	Fer vrijednost
Kredit i potraživanja - dati krediti	4 940	4 612	2 859	2 167

Finansijska imovina	Hijerarhija fer vrijednosti na dan 31. decembra 2015.			
	Nivo 1	Nivo 2	Nivo 3	Ukupno
Kredit i potraživanja - dati krediti	-	4.612	-	4.612
Ukupno	-	4.612	-	4.612

Fer vrijednost finansijske imovine i finansijskih obaveza uključena gore u kategoriji za Nivo 2 utvrđene su prema opšteprihvaćenim modelima procjenjivanja na osnovu analize diskontovanih novčanih tokova, sa diskontnom stopom kao najznačajnijim ulaznim podatkom, a koja odražava kreditni rizik ugovornih strana

BH Telecom d.d. Sarajevo
 Napomene uz finansijske izvještaje
 za godinu koja je završila 31. decembra 2015.

(Svi iznosi su prikazani u hiljadama KM, osim ukoliko nije drugačije naznačeno)

39. ODOBRENJE FINANSIJSKIH IZVJEŠTAJA

Ovi finansijski izvještaji su odobreni od strane Uprave dana 24. maja 2016. godine


 Mirsad Zaimović
 Generalni direktor


 Orhideja Jurežević
 Izvršna direktorica finansijske poslovanja

Informacija o troškovima održavanja

Informacija o troškovima održavanja za period I – XII 2015.godine

Pozicije plana A1 – sirovine i materijal, A3 – rezervni dijelovi i C3 – troškovi usluga održavanja čine troškove održava koji se zbog svoje srodnosti posmatraju zajedno, i njihovo ostvarenje u zbirnom iznosu treba biti u skladu sa plansk sumom ove tri pozicije

Ukupni troškovi usluga održavanja, ostvareni su u iznosu od 28,5 miliona KM i isti su manji za 3,3 miliona KM u odn na I – XII 2014. godine, kad su iznosili 31,8 miliona KM. Plan ukupnih troškova održavanja za period I – XII 2015 iznosi 35,3 miliona KM ostvaren je sa 81%

U nastavku je dat pregled ostvarenih troškova održavanja za period I – XII 2015 godine po

- poslovnim područjima
- vrsti troška
- nosiocima planiranja

- Pregled ukupno ostvarenih troškova održavanja po poslovnim područjima za period od I - XII 2015.godine (pozicije plana C3, A1, A3)

R.b.	Poslovno područje	Rev.Plan 2015.	Ostvarenje I - XII 2015	Udio
1	2	3	5	6(5/4)
1	Generalna direkcija	20.702.000	18.602.870	90
2	Tuzla	3.221.000	2.641.705	63
4	Zenica	2.072.000	1.630.798	79
5	Mostar	988.000	704.561	71
II	III	1.111.111	1.111.111	94
7	Socijalno	1.111.111	1.051.111	53
8	Trgovina	1.111.111	1.111.111	70
10	IT	1.111.111	1.111.111	26
10	Proje	1.111.111	1.111.111	68
11	Banja Luka	23.000	11.111	51
13	TC Kozarac	2.000	2.000	100
14	TC Derвента	2.000	2.000	100
Ukupno:		35.269.000	28.518.604	81

*Ukupna kapitalizacija T.I.ostvarenih troškova održavanja za period I – XII 2015.godine iznosi: 825 476 KM

Informacija o troškovima održavanja

- Pregled ostvarenih troškova održavanja za period I – XII 2015.godine po vrsti troška

Pregled troškova ostvarenih za usluge održavanja po vrsti troška za period od I – XII 2015.godi (pozicija plana C3)

R.b.	Opis Održavanje	Rev.Plan 2015.	Ostvarenje I - XII 2015.
1	53200000 - Usluge investicionog i tekućeg održavanja zgrada	685.000	432
2	53210000 - Usluge investicionog i tekućeg održavanja mreža	11.330.500	11.883
3	53220000 - Usluge investicionog i tekućeg održavanja opreme	18.560.500	17.266
4	53220000 - Usluge održavanja transportnih sredstava	820.000	561
5	53240000 - Usluge održavanja softvera	4.328.000	12.045
6	53260000 - Zaštitarske usluge	572.000	488
7	53280000 - Ostale usluge održavanja	1.387.000	118
Ukupno:		36.003.000	22.988

Kapitalizacija T.I. ostvarenih troškova održavanja na poziciji C3 za period I-XII 2015.godine iznosi: 130.814 KM

Pregled ostvarenih troškova sirovina i materijala po vrsti troška za period od I – XII 2015.godi (pozicije plana A1)

R.b.	Opis Održavanje	Rev.Plan 2015.	Ostvarenje I - XII 2015.
1	51100000 - Utrošeni sirovine i materijal u proizvodnji		218
2	51110000 - Utrošeni materijal i materijal u trgovini		11
3	51120000 - Utrošeni sirovine i materijal u održavanju	8.100	406
4	51130000 - Utrošeni sirovine i materijal u održavanju		11.021
5	51140000 - Utrošeni sirovine i materijal za poslovne potrebe		12.825
6	51150000 - Utrošeni sirovine i materijal u održavanju		10.115
7	51160000 - Troškovi održavanja i materijal za usluge	1.040.000	394
9	51180000 - Utrošeni ostali materijal	1.240.000	140
10	51199999 - Alokacija sirovine i materijal		
Ukupno:		7.696.000	4.049

Kapitalizacija T.I. ostvarenih troškova održavanja na poziciji A1 za period I – XII 2015.godine iznosi: 678 610 KM

Pregled ostvarenih troškova rezervnih dijelova povrsti troška za period od I – XII 2015.godi (pozicija plana A3)

R.b.	Opis Održavanje	Rev.Plan 2015.	Ostvarenje I - XII 2015.
1	51330000 - Utrošeni rezervni dijelovi za održavanje	1.125.000	876
2	51380000 - Ostali troškovi rezervnih dijelova	430.000	596
3	51399999 - Alokacija rezervnih dijelova		
Ukupno:		1.555.000	1.472

Kapitalizacija T.I. ostvarenih troškova održavanja na poziciji A3 za period I-XII 2015.godine iznosi: 6.251 KM

INFORMACIJA O TROŠKOVIMA 2015

c) Pregled ostvarenih troškova održavanja za period I – XII 2015. godine razvrstano po nosiocima planiranja

Pregled troškova ostvarenih za uslugu održavanja po nosiocima planiranja za period od I - XII 2015. godine (pozicija plana C3)

R b	Opis Održavanje	Rev Plan 2015	Ostvarenje I - XII 2015.
1	ID TIRS/BH LINE	8.538.000	10.332.062
2	ID TIRS/BH MOBILE	8.445.000	7.319.451
3	ID za informacione tehnologije	4.824.000	2.323.840
4	ID PPUQLJR	3.938.000	2.759.402
5	Telekom inženjering	0	14.437
6	Ostale organizacione jedinice	264.000	160.453
	Ukupno:	26.009.000	22.909.645

Pregled troškova ostvarenih za uslugu održavanja po poslovnim područjima za period od I – XII 2015. go (pozicija plana C3)

Plan	Nosioci Planiranja	Rev Plan 2015. godina	Ostvarenje I - XII 2015
1	GENERALNA DIREKCIJA	19.905.000	18.972.062
2	RD SARAJEVO	2.365.000	1.721.451
3	RD TUZLA	1.100.000	671.402
4	RD ZONICA	1.118.000	1.118.000
5	RD MOSTAR	1.118.000	1.118.000
6	RD BIHAĆ	1.118.000	1.118.000
7	RD GORAŽDE	1.118.000	1.118.000
8	RD TRAVNIK	1.118.000	1.118.000
9	TELEKOM INŽENJERING	0	14.437
10	OSTALE ORGANIZACIONE JEDINICE	264.000	160.453
11	TELEKOM SARAJEVO	0	0
12	TELEKOM TUZLA	0	0
13	TELEKOM ZONICA	0	0
14	TELEKOM MOSTAR	0	0
15	TELEKOM BIHAĆ	0	0
16	TELEKOM GORAŽDE	0	0
17	TELEKOM TRAVNIK	0	0
18	TELEKOM INŽENJERING	0	14.437
19	OSTALE ORGANIZACIONE JEDINICE	0	160.453
20	UKUPNO	26.009.000	22.909.645

Pregled troškova ostvarenih za uslugu održavanja po nosiocima/poslovnim područjima za period od I - XII 2015. godine (pozicija plana C3)

Š.b.	Nosioci Planiranja	Generalna direkcija	Sarajevo	Tuzla	Zonica	Mostar	Bihać	Goražde	Travnik	Tel. inženj.	Brčko	Banja Luka	UKUPNO:
1	ID TIRS/BH LINE	8 004 093	982 056	567 439	324 753	47 683	166 983	48 128	184.546	0	6 380	0	10.332.062
2	ID TIRS/BH MOBILE	7 125 423	56 694	14 469	28 302	20 935	10 503	8 614	52 826	0	0	1 684	7.319.451
3	ID za IT	2 309 386	14 454	0	0	0	0	0	0	0	0	0	2.323.840
4	ID PPUQLJR	1 535 289	184 759	289 979	48 973	137 802	309 240	22 948	215 283	0	13 432	1 697	2.759.402
5	Telekom inženjering	0	0	0	0	0	0	12 144	0	2 293	0	0	14.437
6	Ostale organizacione jedinice	0	0	0	157 637	0	0	2 816	0	0	0	0	160.453
	Ukupno:	18.974.191	1.237.964	871 888	559 665	206 420	486 726	94 649	452.656	2.293	19.812	3.381	22.909.645

Informacija o troškovima

Najznačajniji troškovi usluga održavanja odnose se na sljedeće (pozicija plana C3)

GENERALNA DIREKCIJA

R. b	VRSTA TROŠKA – USLUGA ODRŽAVANJA	DOBAVLJAČ	OMV 1. XII 2015.
1	Usluge tehničke podrške pri održavanju opreme proizvođača NSN	NOKIA SOLUTIONS AND NETWORKS DOO	1.804.201
2	Nabavka usluga lokalne tehničke podrške IPTV & VOIP sistema	BEENIUS DOO LJUBLJANA	1.173.700
3	Nabavka usluga tehničke podrške pri održavanju opreme TEKELEC/ORACLE, ALCATEL i CISKO NETWORKS u	MIBO KOMUNIKACIONE DOO	1.000.000
4	Nabavka usluga održavanja opreme proizvođača CISCO AMWare i EMC	VERSO DOO	1.089.354
5	Usluge tehničke podrške pri održavanju opreme proizvođača ERICSSON	ERICSSON NIKOLA TESLA d.d. ZAGREB	700.000
6	Usluge tehničke podrške pri održavanju TK opreme proizvođača Alcatel	PIJA TEL DOO	551.000
7	Održavanje BH LINE	RUDEPAN GMBH I MINICOM	400.000
8	Održavanje BH LINE	CORIANI GMBH	300.000
9	Održavanje BH LINE	UNIS TELEKOMUNIKACIJE DD	300.000
10	Usluge podrške pri održavanju opreme sistema napajanja BH Line	ENERGOINVEST SUE DD	20.000
11	Održavanje BH LINE	BS TEL SOLUTIONS DOO	40.000
10	Održavanje BH LINE	ENERGOINVEST DD	31.900
Ostali dobavljači			80.000
Ukupno BH LINE			3.000.000
11	Usluge tehničke podrške pri održavanju opreme proizvođača ERICSSON	ERICSSON NIKOLA TESLA d.d. ZAGREB	1.000.000
12	Usluge tehničke podrške pri održavanju opreme proizvođača NSN	NOKIA SOLUTIONS AND NETWORKS DOO	1.413.000
13	Održavanje BH MOBILE	REDKNEE BH DOO	1.300.000
14	Održavanje BH MOBILE	COMTRADE DOO	210.000
15	Usluge podrške pri održavanju opreme BH Mobile	ENERGOINVEST SUE DOO	168.300
16	Održavanje BH MOBILE	TELENET DOO	63.180
Ostali dobavljači			66.120
Ukupno BH MOBILE			3.250.420
17	Održavanje ID IT	ORACLE BH DOO	500.000
18	Održavanje ID IT	SAP WEST BALKANS DOO (BEOGRAD)	281.500
19	Održavanje ID IT	BS TELECOM SOLUTIONS DOO	471.857
20	Održavanje ID IT	ERICSSON NIKOLA TESLA d.d. ZAGREB	1.000.000
21	Održavanje ID IT	PIJA DOO	220.040
22	Održavanje ID IT	MICROSOFT BH DOO	102.832
Ostali dobavljači			740.925
Ukupno ID IT			2.308.388
1	ID PPUOLJR/ Podrška softveru i sklopovju	ERICSSON NIKOLA TESLA d.d. ZAGREB	500.000
2	ID PPUOLJR/Održavanje LI sistema	NOKIA SOLUTIONS AND NETWORKS DOO	243.825

Informacija o troškovima

GENERALNA DIREKCIJA

R. b	VRSTA TROŠKA – USLUGA ODRŽAVANJA	DOBAVLJAČ	Ostv. 1. XII 2015.
3	Održavanje	MIDDLE POINT ELEC DOO (SARAJEVO)	251.000
4	Održavanje	GLOBAL TECHNICAL SERVICE DOO	21.931
5	Usluge čišćenja	SERVIS USLUŽNIH DJELATNOSTI DOO	27.000
6	Održavanje zgarde	AMBIENTE NOVO DOO	18.900
7	Održavanje vozila	AC QUATRO	10.000
Ostali dobavljači			
ID PPUOLJR			1.639.200
Ukupno GENERALNA DIREKCIJA			31.074.181

RD SARAJEVO

R. b	VRSTA TROŠKA – USLUGA ODRŽAVANJA	DOBAVLJAČ	Ostv. 1. XII 2015.
1	Održavanje mreža u RD Sarajevo, sanacija antenskih mreža u BS Obala i BS Otes.	SECOMIN SARAJEVO	70.000
2	Izvođenje građevinskih radova pri održavanju PM i OSP	TELINVEST DOO	200.000
3	Izvođenje građevinskih radova pri održavanju PM i OSP	ENERGOINVEST - SUE DOO	140.000
4	Izvođenje građevinskih radova pri održavanju PM i OSP	BEBA DOO	50.000
5	Izvođenje građevinskih radova pri održavanju PM i OSP	MANJO DOO	40.000
6	Izvođenje radova na sanaciji prokopanih asfaltnih površina	KLIMA SERVIS	30.000
7	Izvođenje radova na sanaciji prokopanih asfaltnih površina	JKO RRD	20.000
8	Popravak i održavanje klima sistema	TELENET DOO	24.000
9	Podrška za održavanje klima sistema proizvođača STULZ	ENKORD DOO	20.000
10	Održavanje vozila VML	AC QUATTRO DOO	10.000
11	Održavanje vozila LARSA	DEAS-SEV	10.000
12	Održavanje vozila BMW Fard	POWER doo	10.000
13	Tehnička podrška i održavanje sistema klimatizacije	ACING DOO	18.388
Ostali dobavljači			413.862
Ukupno RD SARAJEVO:			1.237.984

RD TUZLA

R. b	VRSTA TROŠKA – USLUGA ODRŽAVANJA	DOBAVLJAČ	Ostv. 1. XII 2015.
1	Održavanje mjesnih mreža	Telefogradnja	475.120
2	Isp el inst, groma i zaštite; održavanje BS	Telecom Inženjering	89.391
3	Usluge nadzora, pratnje, zaštite novca i pošiljki	Agencija za zaštitu ljudi i imovine	63.420
4	Fizičko obezbjeđenje objekta	Agencija Cobra - Sarajevski	49.074
5	Servisiranje i popravka motornih vozila	Nipex DOO	45.700
Ostali dobavljači			175.176
Ukupno RD TUZLA:			877.881

RD ZENICA

R b	VRSTA TROŠKA – USLUGA ODRŽAVANJA	DOBAVLJAČ	Ostv I - XII 2015.
1	Održavanje TK mreže i OSP	Telekomgradnja doo	119.284
2	Videonadzor, recep , čuvanje imovine, servis sistema tehn.zaštite	Centar Pošta	78.503
3	Rad TCI	Telecom Inženjring	72.588
4	Servis klima	Bes – centar doo	58.952
5	Održavanje elektromagnetskog priključka	Profmedia doo	18.947
6	Rekonstrukcija hidrantne mreže	Toplota doo	10.950
7	Održavanje opreme i servis sistema tehn zaštite	Middle Point Electronics doo	16.091
8	Servis klima	Termos & Top Irigo doo	14.007
9	Popravka vozila	SZR d.o.o. Uzeirbegović	11.755
10	Popravka vozila	Auto kuća Buba	14.674
Ostali dobavljači			150.111
Ukupno RD ZENICA:			848.688

RD GORAŽDE

R/b	VRSTA TROŠKA – USLUGA ODRŽAVANJA	DOBAVLJAČ	Ostv I - XII 2015.
1	Održavanje mreže (BH Line)	OKAC d.o.o. Goražde	48.428
2	Održavanje mreže (BH Line)	Telecom Inženjring	12.164
3	Održavanje Sistema komunikacije (Bazni stanovi)	MEPEL d.o.o. Višacki	10.939
4	Održavanje građevinskih objekata (zgrada)	OKAC d.o.o. Goražde	11.564
5	Održavanje transportnih sredstava (registracija vozila, nabavka i ugradnja auto dijelova, vulkanizerske usluge, pranje vozila)	AUTOCENTAR BH Područnica Goražde regulirana vozila AMK-SPU d.o.o. Goražde nabavka i ugradnja auto dijelova "EMCA" d.o.o. Goražde – vulkanizerske usluge i materijali ASU PDS d.o.o. Slavonski	18.054
Ostali dobavljači			1.910
Ukupno RD GORAŽDE			94.059

RD MOSTAR

R b	VRSTA TROŠKA – USLUGA ODRŽAVANJA	DOBAVLJAČ	Ostv I - XII 2015.
1	Sanacija puta za baznu stanicu Radovan	GD Bišina	18.000
2	Održavanje mreža	Izgradnja Tojaga	21.800
3	Održavanje zgrada	Elektrofak	1.800
4	Održavanje zgrada	Grazil	8.000
5	Održavanje zgrada	Trinac	2.119
Ostali dobavljači			112.139
Ukupno RD MOSTAR:			263.858

RD TRAVNIK

R/b	VRSTA TROŠKA – USLUGA ODRŽAVANJA	DOBAVLJAČ	Ostv I - XII 2015.
1	Održavanje mreže	RTT-Pošte Travnik	118.175
2	Održavanje mreže (BH Line) i OSP	EST 4 DOO	10.000
3	Održavanje mreže	INTENCIONA ZA ZAŠTITU I ODRŽAVANJE	20.000
4	Održavanje mreže	RTT-MP NEKUP	15.000
5	Održavanje mreže	TELECOM BIHAR	10.000
6	Održavanje mreže	METREZ DOO DOB	18.000
7	Popravka auta	LADA AUTO	1.000
8	Popravka auta	AUTO KUĆA BUBA DOO	1.000
9	Građevinski radovi	MUKIC KOMERC	10.000
10	Periodični pregled PP aparata	FIRING DOO	3.000
11	Popravka auta	POWER DOO	9.000
Ostali dobavljači			10.000
Ukupno RD TRAVNIK:			452.175

RD BIHAĆ

R/b	VRSTA TROŠKA – USLUGA ODRŽAVANJA	DOBAVLJAČ	Ostv I - XII 2015.
1	Održavanje imovine	RTT-POSTE BIHAC	84.000
2	Rad	HC-ING DOO	44.580
3	Molane zdova, sirehe ski V.Palje	ATO DOO	37.000
4	Realizacija usluga MOJA TV	TELEAKUSTIK DOO	36.801
5	Maliy TI	TI	16.284
6	Za BRUAM	BRZDAREVIĆ MERO DOO	25.000
7	Popravka auta	BERLINA DOO	11.900
8	Popravka auta	AUTO-DAM DOO	10.000
9	Rad	AUDIO AKUSTIKA TR	10.000
10	Periodični pregled PP aparata	ADES	10.017
11	Popravka auta	ASBA DOO	8.000
Ostali dobavljači			144.000
Ukupno RD BIHAĆ:			486.678

TELECOM INŽENEJRING

R b	VRSTA TROŠKA – USLUGA ODRŽAVANJA	DOBAVLJAČ	Ostv I - XII 2015.
1	Održavanje opreme	Libela elsi bih doo	10.000
2	Održavanje opreme	Elkomont doo	10.000
3	Održavanje trans sredstava	DEAS SZR	3.168
4	Održavanje trans sredstava	KMAG BH DOO	2.140
5	Održavanje trans sredstava	FIM društvo	10.000
6	Održavanje trans sredstava	AC QUALITRO	2.000
7	Održavanje trans sredstava	POWER DOO	1.000
8	Održavanje trans sredstava	Experting doo	10.000
9	Održavanje opreme	Zavod za zašt na radu	1.000
Ostali dobavljači			10.000

Informacija o troškovima

Informacija o troškovima

TELECOM INŽENJERING

R.b.	VRSTA TROŠKA – USLUGA ODRŽAVANJA	DONAVLJAC	Ostv. I - XII 2015
	Modernizacija TI		140.814
	Ukupno TELECOM INŽENJERING:		2.293

RD BRČKO

R b	VRSTA TROŠKA – USLUGA ODRŽAVANJA	DONAVLJAC	Ostv. I - XII 2015
1	Održavanje mjesnih mreža	Elm. Centar DOO	8.840
2	Popravka motornih vozila	Remex DOO	4.258
3	Redovno god mje grom i zaš. Uzem	TI	1.817
4	Servisiranje i popravka motornih vozila	Brčko Gas TROO	11.000
	Ukupno RD BRČKO:		16.015

RD BANJA LUKA

R.b.	VRSTA TROŠKA – USLUGA ODRŽAVANJA	DONAVLJAC	Ostv. I - XII 2015
	Ukupno RD BANJA LUKA:		2.115

Pregled troškova ostvarenih troškova sirovina i materijala po nosiocima planiranja za period od I - XII 2015.godine (pozicija plana A1)

R b	Nosioci Planiranja	Rev. Plan 2015.godine	Ostvarenje I - XII 2015
1	ID TIRS/BH LINE	1.628.000	1.544.222
2	ID TIRS/BH MOBILE	255.000	231.257
3	ID za informacione tehnologije	0	0
4	ID PPUOLJR	1.178.000	1.029.079
5	PIP	1.340.000	1.089.429
6	Telecom inženjering i dr O J	1.078.000	340.678
	Ukupno:	7.689.000	4.049.032

Najznačajniji utrošci Sirovina i materijala odnosi se na

R.b.	Opis	Ostvarenje I - XII 2015
1	Sirovine i materijal za redovno održavanje mreža	1.046.803
2	Troškovi vrijednosnica u realizaciji TK usluga	184.420
3	Komercijalni materijal	75.208

R.b.	Opis	Ostvarenje I - XII 2015
6	Detali	403.815
	UKUPNO:	4.049.032

Pregled ostvarenih troškova rezervnih dijelova po nosiocima planiranja za period od I - XII 2015.godine (pozicija plana A3)

R b	Nosioci Planiranja	Rev. Plan 2015 godina	Ostvarenje I - XII 2015
1	ID TIRS/BH LINE	770.000	1.102.170
2	ID TIRS/BH MOBILE	210.000	200.438
3	ID za informacione tehnologije	80.000	762
4	ID PPUOLJR	65.000	11.520
5	Telecom inženjering	0	0
6	PIP i dr. OJ	439.000	0
	Ukupno:	1.564.000	1.317.630

Najznačajniji utrošci Rezervnih dijelova odnose se na:

R.b.	Opis	Ostvarenje I - XII 2015
	UKUPNO:	1.577.931

GENERATOR
Mirza Zarić



www.bhtelecom.ba

Dioničko društvo BH Telecom Sarajevo
Franca Lehara 7, 71000 Sarajevo, BiH

Odjel za internu reviziju
tel: +387 33 217 022 fax: +387 33 550 326

ODBOR ZA REVIZIJU

Broj: 00.2 – 1.5 – 5911-1/16

Sarajevo, 30.03.2016.godine

IZVJEŠTAJ O RADU ODBORA ZA REVIZIJU ZA 2015. GODINU

IZVJESTAJ O RADU ODBORA REVIZIJU BH TELECOM D.D. SARAJEVO ZA 2015. GODINU

I UVOD

U skladu sa odredbama Zakona o javnim preduzećima i Statutom Društva, u BH Telecomu d.d Sarajevo je formiran Odbor za reviziju kao obavezni Organ Društva

Dioničari su na redovnoj Skupštini Društva koja je održana 22.11.2012.godine izabrali članove Odbora za reviziju u sljedećem sastavu:

- Ismeta Jakupović-Divković - predsjednik,
- Božo Vukoja - član,
- Enes Baljić - član.

U skladu sa članom 27. Zakona o javnim preduzećima, direktor Odjela za internu reviziju je član Odbora za reviziju bez prava glasa Funkciju direktora Odjela u skladu sa zakonom obavlja Alma Delić, dipl.ecc.

Sarajevo, februar 2016.godine

II ULOGA I ODGOVORNOSTI ODBORA ZA REVIZIJU BH TELECOM D.D. SARAJEVO

Uloga i odgovornost Odbora za reviziju regulisana je Zakonom o privrednim društvima, Zakonom o javnim preduzećima, Statutom Društva te Pravilnikom o upravljanju Dioničkim društvima kao i Poslovnikom o radu Odbora za reviziju. Prema pomenutim aktima osnovna funkcija Odbora za reviziju, a u skladu sa principima Korporativnog upravljanja, je nadzor nad upravljanjem rizicima i uspostavom sistema internih kontrola, primjene zakonskih propisa i finansijskog izvještavanja, te procesa i rada eksterne i interne revizije

Prema članu 28 Zakona o javnim preduzećima dužnosti Odbora za reviziju su :

- a) imenovanje vanjskog revizora;
- b) imenovanje direktora Odjela za internu reviziju
- c) razmatranje godišnje Strategije rizika i Plan revizije u kojima su prikazane pojedinosti u pogledu rizičnih područja i revizija koje će se izvršiti, te osiguranje da prijavljena pitanja budu bez odlaganja i na odgovarajući način korigovana;
- e) osiguranje da Odjel za internu reviziju izvrši svoj posao u skladu sa Planom revizije;
- f) osiguranje da interne kontrole u javnom preduzeću budu adekvatne i da funkcioniraju kako je predviđeno;
- g) podnositi Nadzornom odboru sažete mjesečne izvještaje o svojim sastancima svakog mjeseca;
- i) osigurati da Odjel za internu reviziju obavlja svoje obaveze u skladu sa Međunarodnim revizijskim standardima.

III AKTIVNOSTI ODBORA ZA REVIZIJU BH TELECOM U 2015. GODINI

U 2015. godini Odbor za reviziju je kontinuirano pratio finansijsko poslovanje Dioničkog društva BH Telecom Sarajevo putem periodičnih izvještaja Odjela za internu reviziju i izvještaja Uprave Društva. Takođe, Odbor za reviziju je na sjednicama razmotrio Izvještaj o poslovanju Društva za period I-XII 2014. godine kao i Izvještaj o obavljenoj reviziji finansijskih izvještaja za 2014.godinu sa izvještajem neovisnog revizora „ Deloitte“ d.o.o. Sarajevo za poslovnu 2014. godinu BH Telecom d.d. Sarajevo.

Odbor za reviziju je razmotrio Izvještaj o radu Odjela za internu reviziju za 2014.godinu i konstatovano je su sve planirane aktivnosti Odjela za 2014. godinu realizirane.

Odbor za reviziju je razmatrilo i usvojio programske dokumente vezane za aktivnosti Odjela interne revizije i to:

- a. Strategija rizika za 2015.godinu
- b. Strateški plan Odjela za internu reviziju za period 2015. - 2017. godine
- b. Operativni (godišnji) plan rada za 2015.godinu

Odbor za reviziju je konstatovao da je Odjel za internu reviziju Dioničkog društva BH Telecom Sarajevo svoje aktivnosti u 2015. godini obavljao u skladu sa Zakonom o javnim preduzećima, Statutom Društva, Pravilnikom o radu interne revizije kao i Međunarodnim standardima za profesionalnu praksu interne revizije. Konstatovano je da su izvještaji Interne revizije urađeni profesionalno i temeljito te da su ispunjeni ciljevi Interne revizije. Odbor je podržao sve aktivnosti vezane za obezbjeđenje i unapređenje kvaliteta rada Odjela za internu reviziju.

U skladu sa članom 28. Zakona o javnim preduzećima u FBiH i Statutom Dioničkog društva BH Telecom Sarajevo, Odbor za reviziju je u 2015. godini održao 13 sjednica sa slijedećim dnevnim redovima:

Red. br.	Broj dnevnog reda	Red. br.	Opis dnevnog reda
1.	35.	13.01.2015.	1. Razmatranje i usvajanje Zapisnika sa 34. sjednice Odbora za reviziju BH Telecom d.d. Sarajevo, koja je održana 17.12.2014.godine;
			2. Informacija o sastanku Odbora za reviziju sa predstavnikom Deloitte d.o.o. Sarajevo;
			3. Razmatranje i usvajanje Prijedloga izvještaja Odjela za internu reviziju o reviziji prvođenja preporuka ugovaranja, obračuna i evidentiranja roaming usluga u BH Telecomu;
			4. Razmatranje i usvajanje Prijedloga izvještaja Odjela za internu reviziju o reviziji operacija Call centra i otklanjanja smetnji;
			5. Razmatranje i usvajanje Prijedloga izvještaja Odjela za internu reviziju o reviziji upravljanja zaštitom fizičke imovine preduzeća u RD Bihać;
			6. Razmatranje izvještaja o potpisanim ugovorima/narudžbenicama po

			direkcijama za 01.11.- 30.11.2014.godine;
		7.	Razno. Informacija o diskusiji sa 57. sjednice Nadzornog odbora.
2	36. 10.02.2015.	1.	Razmatranje i usvajanje Zapisnika sa 35. sjednice Odbora za reviziju BH Telecom d.d. Sarajevo, koja je održana 13.01.2015.godine;
		2	Razmatranje i usvajanje Prijedloga izvještaja Odjela za internu reviziju o reviziji upravljanja investicionim projektima (kolaudacija sredstava u pripremi i obračun amortizacije);
		3	Razmatranje izvještaja o potpisanim ugovorima/narudžbenicama po direkcijama za 01.12.- 31.12.2014.godine;
		4	Razno: a) Razmatranje Izvještaja o radu direktora Odjela za internu reviziju za mjesec januar 2015.godine; b) Zahtjev Uprave Društva - Mišljenje vezano za isplatu stimulacija ovlaštenim posrenicima u prodaji za 2014. godinu; c) Stav/instrukcija Odbora za reviziju po pitanju načina klasifikacije troškova amortizacije iz ranijeg perioda
3	37. 24.03.2015.	1	Razmatranje i usvajanje Zapisnika sa 36. sjednice Odbora za reviziju BH Telecom d.d. Sarajevo, koja je održana 10.02.2015.godine;
		2	Razmatranje Prijedloga Izvještaja o radu Odbora za reviziju reviziju za 2014. godinu;
		3.	Razmatranje Izvještaja o radu Odjela za internu reviziju za 2014. godinu;
		4.	Razmatranje Izvještaja o poslovanju Društva za period I – XII 2014 godine;
		5.	Razmatranje i usvajanje Strategije rizika BH Telecom d.d. Sarajevo za 2015. godinu;
		6	Razmatranje i usvajanje Strateškog plana Odjela za internu reviziju za period 2015.-2017.godine;
		7.	Razmatranje i usvajanje Operativnog (godišnjeg) plana Odjela za internu reviziju za 2015. godinu;

		8	Razmatranje izvještaja o potpisanim ugovorima/narudžbenicama po direkcijama za 01.01.- 31.01.2015.godine;
		9	Razmatranje Izvještaja o radu direktora Odjela za internu reviziju za mjesec februar 2015.godine;
		10	Razmatranje i usvajanje Izvještaja sa mišljenjem interne revizije po zahtjevu Odbora za reviziju - Pravilnik o nabavkama BH Telecom d.d. Sarajevo;
		11	Razno: a) Informacija o Zahtjevu Uprave Društva - Mišljenje vezano za isplatu stimulacija ovlaštenim posrednicima u prodaji za 2014. godinu; b) Informacija o stavu/instrukciji Odbora za reviziju po pitanju načina klasifikacije troškova amortizacije iz ranijeg perioda.
4		1.	Razmatranje i usvajanje Zapisnika sa 37. sjednice Odbora za reviziju BH Telecom d.d. Sarajevo, koja je održana 24.03 2015.godine;
		2	Razmatranje Izvještaja o obavljenoj reviziji finansijskih izvještaja za 2014. godinu sa izvještajem neovisnog revizora („Deloitte“ d.o.o. Sarajevo);
	38. 22.04.2015.	3	Razmatranje Odluke o prijedlogu raspodjele dobiti za 2014 godinu i davanje mišljenja o istoj u skladu sa članom 38 i 40. Zakona o javnim preduzećima FBiH;
		4	Analiza poslovanja Društva na temelju analize bilance uspjeha i bilance stanja za razdoblje 2012. - 2014. godine;
		5	Razmatranje izvještaja o potpisanim ugovorima/narudžbenicama po direkcijama za 01.02.- 28.02.2015.godine;
		6.	Razmatranje Izvještaja o radu direktora Odjela za internu reviziju za mjesec mart 2015.godine;
		7.	Razno.
5	39. (vanredna) 15.05.2015.	1	Razmatranje Odluka Uprave Društva: i to Nacrtr Odluke o izmjeni i dopuni odluka o usvajanju Izvještaja o poslovanju broj: 00.1-2.1-10615-2/15 od 28.04.2015.godine i Prijedloga Odluke o izmjeni i dopuni odluka o raspodjeli dobiti broj: 00.1- 2.1-10616-2/15 od 28.04.2015.godine godinu i davanje mišljenja o istoj u skladu sa članom 38. i 40. Zakona o javnim preduzećima FBiH

6.	40. 22.05.2015.	1.	Razmatranje i usvajanje Zapisnika Odbora za reviziju BH Telecom d.d. Sarajevo: a) Razmatranje i usvajanje Zapisnika sa 38. sjednice Odbora za reviziju održane 22.04.2015.godine, b) Razmatranje i usvajanje Zapisnika sa 39. (vanredne) sjednice Odbora za reviziju održane 15.05.2015.godine;
		2.	Razmatranje i usvajanje Prijedloga izvještaja Odjela za internu reviziju o reviziji upravljanja ljudskim resursima u BH Telecomu d.d Sarajevo;
		3.	Razmatranje izvještaja o potpisanim ugovorima/narudžbenicama po direkcijama: a) za 01.03.- 31.03.2015.godine, b) za 01.04 - 30.04.2015.godine;
		4.	Razmatranje Izvještaja o radu direktora Odjela za internu reviziju za mjesec april 2015.godine;
		5.	Razno
7.	41. 30.06.2015.	1.	Razmatranje i usvajanje Zapisnika sa 40. sjednice Odbora za reviziju BH Telecom d.d. Sarajevo, koja je održana 22.05.2015.godine;
		2.	Razmatranje i usvajanje Prijedloga izvještaja Odjela za internu reviziju o reviziji potraživanja od zaposlenih;
		3.	Razmatranje Pisma preporuka Upravi od strane Deloitte d.o.o. Sarajevo;
		4.	Razmatranje izvještaja o potpisanim ugovorima/narudžbenicama po direkcijama za 01.05.- 31.05.2015.godine;
		5.	Razmatranje Izvještaja o radu direktora Odjela za internu reviziju za mjesec maj 2015.godine;
		6.	Razno - Informacija o 40. sjednici Skupštine Društva održanoj 25.06.2015.godine.
	42. 14.07.2015.	1.	Razmatranje i usvajanje Zapisnika sa 41. sjednice Odbora za reviziju BH Telecom d.d. Sarajevo, koja je održana 30.06.2015.godine;

8.		2.	Razmatranje i usvajanje Prijedloga izvještaja Odjela za internu reviziju o reviziji provođenja preporuka datih u reviziji upravljanja investicionim projektima-kolaudacija sredstava u pripremi i obračun amortizacije;
		3.	Postupanje po radnom tekstu Zaključka XIII /70 Nadzornog odbora;
		4.	Razmatranje Izvještaja o radu direktora Odjela za internu reviziju za mjesec juni 2015.godine;
		5.	Razno.
9.	43. 28.08.2015.	1.	Razmatranje i usvajanje Zapisnika sa 42. sjednice Odbora za reviziju BH Telecom d.d. Sarajevo, koja je održana 14.07.2015.godine;
		2.	Razmatranje Izvještaja o poslovanju Društva za period VI 2015.godine;
		3.	Razmatranje Izvještaja Odjela za internu reviziju o provedenim aktivnostima na postupanju prema radnici /mješecnu Uredaj za reviziju Institucija u FBiH o reviziji finansijskih izvještaja BH Telecoma d.d Sarajevo za 2015 godinu (stanje na dan 30.06.2015.godine) u skladu sa usvojenim Programom;
		4.	Informacija o postupanju po dostavljenim dokumentima Pisma preporuka Upravi od strane Deloitte d.o.o Sarajevo i u skladu sa Zaključkom III/41 Odbora za reviziju;
		5.	Razmatranje izvještaja o potpisanim ugovorima/narudžbenicama po direkcijama za 01.06.- 30.06.2015.godine;
		6.	Razmatranje Izvještaja o radu direktora Odjela za internu reviziju za mjesec juli 2015.godine;
		7.	Razno - Informacija o postupanju po radnom tekstu Zaključka XIII / 70 Nadzornog odbora - odobrenje sredstava za nabavku usluga održavanja SAP i ORACLE licenci za period 2015.godine.
10.	44. 21.09.2015.	1.	Razmatranje i usvajanje Zapisnika sa 43. sjednice Odbora za reviziju BH Telecom d.d. Sarajevo, koja je održana 28.08.2015.godine;
		2.	Razmatranje Nacrta izvještaja Odjela za internu reviziju o reviziji informacionih sistema, organizacionog okvira i opšteg sigurnosnog pristupa BH Telecoma d.d. Sarajevo;

		3.	Razmatranje izvještaja o potpisanim ugovorima/narudžbenicama po direkcijama za 01.07.- 31.07.2015.godine;
		4	Razmatranje Izvještaja o radu direktora Odjela za internu reviziju za mjesec august 2015.godine;
		5.	Razno - Informacija o proceduri izbora vanjskog revizora.
11	45. 29.10.2015.	1	Razmatranje i usvajanje Zapisnika sa 44. sjednice Odbora za reviziju BH Telecom d.d. Sarajevo, koja je održana 21.09.2015.godine;
		2	Razmatranje Prijedloga izvještaja Odjela za internu reviziju o reviziji provođenja preporuka datih u izvještaju o reviziji efikasnosti operacija kontakta centra i otklanjanja smetnji;
		3	Razmatranje Prijedloga izvještaja Odjela za internu reviziju o reviziji praćenja napretka - Upravljanje nekretninama sa posebnim osvrtom na TK mreže;
		4	Razmatranje Izvještaja o radu Komisije i radnog teksta Zaključka XV/22 Uprave Društva, a vezano za izbor vanjskog revizora;
		5	Razmatranje izvještaja o potpisanim ugovorima/narudžbenicama po direkcijama za 01.08.- 31.08.2015.godine;
		6	Razmatranje izvještaja o potpisanim ugovorima/narudžbenicama po direkcijama za 01.09.- 30.09.2015.godine;
		7	Razmatranje Izvještaja o radu direktora Odjela za internu reviziju za mjesec septembar 2015.godine;
		8	Razno
12.	46. 30.11.2015.	1	Razmatranje i usvajanje Zapisnika sa 45. sjednice Odbora za reviziju BH Telecom d.d. Sarajevo, koja je održana 29.10.2015.godine;
		2.	Razmatranje Prijedloga izvještaja Odjela za internu reviziju o reviziji upravljanja zalihama;
		3	Razmatranje zahtjeva za izbor vanjskog revizora i imenovanje istog;
		4	Razmatranje Izvještaja o radu direktora Odjela za internu reviziju za mjesec oktobar 2015.godine;
		5	Razno.

13.	47. 18.12.2015.	1.	Razmatranje i usvajanje Zapisnika sa 46. sjednice Odbora za reviziju BH Telecom d.d. Sarajevo, koja je održana 30.11.2015.godine;
		2.	Razmatranje Prijedloga izvještaja Odjela za internu reviziju o reviziji provođenja preporuka datih u izvještaju o reviziji upravljanja zaštitom fizičke imovine preduzeća u RD Bihać;
		3	Razmatranje izvještaja o potpisanim ugovorima/narudžbenicama po direkcijama za 01.10.- 31.10.2015.godine;
		4	Razmatranje Izvještaja o radu direktora Odjela za internu reviziju za mjesec novembar 2015.godine;
		5	Razno.

Odbor za reviziju je u skladu sa Zakonom o javnim preduzećima sastavljao mjesečne izvještaje o svojim sastancima i aktivnostima i dostavljao ih Nadzornom odboru Društva.

Odbor za reviziju je dao saglasnosti za revizorske angažmane Odjela za internu reviziju za davanje stručnih mišljenja i stavova Stavovi i stručna mišljenja (koja u osnovi imaju karaktere savjetodavnih revizija) također su razmatrani na sjednicama Odbora Potrebno je istaći da je uočen trend povećanja ovih zahtjeva od strane Uprave i Nadzornog odbora.

U skladu sa Zakonom o javnim preduzećima, na prijedlog Uprave BH Telecoma, Odbor za reviziju je nakon razmatranja Izvještaja o finansijskom poslovanju za 2014 godinu, dao mišljenje na Odluku o prijedlogu raspodjeli dobiti za 2014.godinu, kao i na Odluku o izmjeni i dopuni Odluke o prijedlogu raspodjeli dobiti za 2014.godinu, koju je usvojila Skupština BH Telecom d d Sarajevo

Kao i prethodnih godina, Odbor za reviziju u okviru svojih nadležnosti je redovno razmatrao izvještaje o zaključnim ugovorima i potpisanim narudžbenicama. Izvještaji su dostavljeni od strane Uprave a u skladu sa članom 35. Zakona o javnim preduzećima. Obzirom da je u maju 2014 godine donešen novi Zakon o javnim nabavkama, po kome društvo nije obveznik ovog zakona, od Odjela za internu reviziju je zatraženo da razmotri pravilnik o nabavkama BH telecoma u svjetlu novog Zakona o javnim nabavkama, Zakona o javnim preduzećima u FBiH i Statuta Društva i generalno procesa nabavke u BH Telecomu. Članovi Odbora su razmotrili Izvještaj sa mišljenjem interne revizije po zahtjevu Odbora za reviziju - Pravilnik o

nabavkama BH Telecom d.d. Sarajevo i konstatovali da je predmetni izvještaj obuhvatio sve bitne aspekte procesa nabavki, isti je značajan za doprinos unaprijeđenje procesa nabavki, te da će Odbor pomno nastaviti da prati primjenu Pravilnika o nabavkama i u 2016. godini.

U skladu sa članom 107. stav a) Statuta BH Telecom d.d. Sarajevo, odnosno članom 28. Zakona o javnim preduzećima u FBiH, Odbor za reviziju je podržao prijedlog Komisije o izboru vanjskog revizora i imenovao društvo za reviziju KPMG B-H d.o.o. Sarajevo da obavi reviziju finansijskih izvještaja BH Telecom d.d. Sarajevo za poslovnu 2015. godinu.

Članovi Odbora za reviziju su na 41. sjednici održanoj 30.06.2015. godine razmotrili Pismo preporuka Upravi od strane Deloitte d.o.o. Sarajevo po osnovu Izvještaja o reviziji finansijskih izvještaja BH Telecom d.d. Sarajevo za godinu koja je završila 31.12.2014. godine. Odbor za reviziju je zauzeo stav da je dokument Pismo preporuka Upravi značajan za unaprijeđenje u navedenim oblastima i mišljenja je da je istom potrebno posvetiti dužnu pažnju. Skrenuta je pažnja Odjelu za internu reviziju da u planiranju svojih aktivnosti obuhvati zapažanja i date preporuke navedene u Pismu preporuka. Na osnovu izvještaja interne revizije baziranog na uvidu u dokumentaciju i dobivenim informacijama, konstатовano je da je Uprava Društva poduzela potrebne aktivnosti u cilju ispunjenja datih preporuka, te da ovakav pozitivan pristup treba nastaviti i u narednom periodu sa krajnjim ciljem realizacije svih preporuka.

Poseban akcenat Odbor za reviziju je dao na unapređenje sistema internih kontrola u BH Telecomu putem podrške i aktivnog učešća u radu i aktivnostima Odjela za internu reviziju. Svi izvještaji o obavljenim revizijama koje je sačinio Odjel za internu reviziju razmatrani su i usvajani na sjednicama Odbora za reviziju sa predloženim preporukama. Na osnovu ovih izvještaja, Odbor za reviziju je, u skladu sa Zakonom o javnim preduzećima davao preporuke za otklanjanje nedostataka. Preporuke su dostavljane Upravi BH Telecoma na izvršenje i Nadzornom odboru BH Telecoma u cilju praćenja izvršenja.

Date preporuke imale su za cilj otklanjanje uočenih slabosti, unaprijeđenje sistema internih kontrola i upravljanja rizicima odnosno poboljšanje poslovanja u cijelini.

Tokom 2015. godine u skladu sa članom 285. Zakona o privrednim društvima F BiH i Statutom Dioničkog društva BH Telecom, dioničari sa najmanje 10% običnih dionica nisu podnosili zahtjev za obavljanje revizije polugodišnjeg i godišnjeg obračuna ili dodatnu reviziju finansijskog poslovanja Društva. Takođe, članovi Odbora za reviziju su prisustvovali svim održanim sjednicama Skupštine Društva u 2015. godini.

IV USLOVI RADA I SARADNJA

U toku 2015. godine Odbora za reviziju je imao sve potrebne uslove za rad. Odbor za reviziju je konstатовao da je saradnja sa odgovarajućim Organima Dioničkog društva BH Telecom, prije svega sa Upravom Društva i Nadzornim odborom, u izvještajnom periodu bila korektna i zadovoljavajuća te u skladu s dobrom praksom Korporativnog upravljanja.

Broj: 00.2 – 15 – 5911-1/16

Sarajevo, 30.03.2016. godine

ODBOR ZA REVIZIJU

Ismeta Jakupović-Divković, predsjednik

Božo Vukoja, član

Enes Baljić, član

**DIONIČKO DRUŠTVO BH TELECOM
SARAJEVO
NADZORNI ODBOR**

Broj: 00 1 - 1 2 – 13629 / 16
Sarajevo, 06.06.2016. godine

Na osnovu člana 257. stav (1) tačka d) Zakona o privrednim društvima („Službene novine FBiH“, broj: 81/15) i člana 77. stav (1) tačka g) Statuta Dioničkog društva BH Telecom Sarajevo, broj: 00 1-1-1-1881/16-9 od 25.02.2016 godine, Nadzorni odbor Društva na 3. sjednici održanoj dana **06.06.2016. godine**, usvojio je i podnosi Skupštini Društva

**IZVJEŠTAJ
O RADU NADZORNOG ODBORA DIONIČKOG DRUŠTVA BH TELECOM
SARAJEVO U 2015. GODINI**

UVOD

Nadzorni odbor Dioničkog Društva BH Telecom Sarajevo u 2015. godini svoju funkciju u dioničkom društvu ostvarivao je u skladu sa Zakonom o privrednim društvima, Zakonom o javnim preduzećima u Federaciji Bosne i Hercegovine, Pravilnikom o upravljanju dioničkim društvima, Uredbom o vršenju ovlaštenja organa Federacije Bosne i Hercegovine u privrednim društvima sa učešćem državnog kapitala, Statutom i drugim normativnim aktima Društva

U izvještajnom periodu i to od 01.01. do 27.08. Nadzorni odbor je radio u sastavu g. Kadrija Hodžić predsjednik Nadzornog odbora, g. Ševal Kovačević zamjenik predsjednika Nadzornog odbora i članovi Nadzornog odbora: g. Mugdim Mandžuka, g. Branko Romić, g. Vjekoslav Ivanković, g. Kemal Kačapor i g. Eldin Hadžiselimović. U periodu od 22.09. do 22.12.2015. godine Nadzorni odbor je radio u sastavu g. Mugdim Mandžuka v.d. predsjednika, g. Ševal Kovačević v.d. zamjenika predsjednika, te v.d. članova Nadzornog odbora i to: g. Vjekoslav Ivanković, g. Nedin Dedić, g. Ibrahim Velić i g. Haris Delizaimović

I NADLEŽNOSTI NADZORNOG ODBORA

Nadležnosti Nadzornog odbora utvrđene su zakonom i Statutom Društva i isti je ovlašten i odgovoran da:

- predlaže Skupštini poslovnike o radu organa upravljanja Društva;
- nadzire poslovanje Društva;
- predlaže i provodi odluke Skupštine;
- nadzire rad Uprave Društva, usvaja poslovne strategije i odobrava odluke strateškog karaktera;
- predlaže Skupštini Društva plan poslovanja, odnosno revidirani plan poslovanja u skladu sa članom 23. Zakona o javnim preduzećima u Federaciji Bosne i Hercegovine;
- usvaja izvještaj Uprave o poslovanju Društva po polugodišnjem i godišnjem obračunu, sa bilansom stanja i bilansom uspjeha i izvještajem revizije u skladu sa zakonom;

- podnosi Skupštini godišnji izvještaj o poslovanju Društva, koji obavezno uključuje finansijski izvještaj i izvještaj revizora, izvještaj o radu Nadzornog odbora i Odbora za reviziju. U izvještaju o radu Nadzornog odbora obavezno se navodi i podatak ako je član Uprave ili Nadzornog odbora bio u sukobu interesa podatak o tome i kako se postupilo u tom slučaju;
- organizira izradu vjerodostojnih računovodstvenih evidencija i finansijskih izvještaja, sačinjenih u skladu sa Zakonom o računovodstvu i reviziji u Federaciji Bosne i Hercegovine iz kojih je vidljiv finansijski položaj Društva, te koji se daju na uvid svim licima koja imaju legitiman interes za poslovanje Društva, i ne može prenosi ovlaštenje iz ove tačke na drugi organ Društva;
- razmatra provedbeni propis za postupak nabavke u smislu njegove usaglašenosti sa osnovnim principima određenim važećim propisima o nabavci, razmatra izvještaje o nabavci i prijavljuje nadležnim organima sve eventualne prijevare i zloupotrebe, te ne može prenosi ovlaštenja iz ove tačke na drugi organ Društva;
- imenuje i razrješava članove Uprave Društva i sekretara Društva u skladu sa zakonom i ovim statutom;
- daje mišljenje Skupštini o prijedlogu Uprave za raspodjelu dobiti, predlaže način pokrivanja gubitka;
- vrš izbor kandidata Odbora za reviziju, većinom glasova na osnovu javnog konkursa i podnosi prijedlog za njegovo imenovanje Skupštini, te ne može prenosi ovlaštenja iz ove tačke na drugi organ Društva;
- imenuje predsjednika i članove Odbora za naknade i Odbora za imenovanje;
- po potrebi imenuje pododbore/odborni i/ili stručne komisije za pripremu prijedloga i/ili provođenje odluka i utvrđuje njihove zadatke, odgovornosti i prava, izvršna i obavljajna potrebama;
- razmatra izvještaje Odbora za reviziju i nadzire Upravu u primjeni preporuka datih od Odbora za reviziju u utvrđenim vremenskim rokovima, te ne može prenosi ovlaštenja iz ove tačke na drugi organ Društva;
- odobrava kupovinu, prodaju, zamjenu, uzimanje ili davanje u lizing i druge transakcije imovinom, direktno ili posredstvom supsidijarnih društava u toku poslovne godine u obimu od 15% do 33% knjigovodstvene vrijednosti ukupne imovine Društva po bilansu stanja na kraju prethodne godine;
- predlaže Skupštini kupovinu, prodaju, zamjenu ili davanje u lizing, uzimanje ili davanje kredita i druge transakcije imovinom, direktno ili posredstvom supsidijarnih društava u toku poslovne godine u obimu od 33% knjigovodstvene vrijednosti ukupne imovine Društva po bilansu stanja na kraju prethodne godine;
- donosi pojedinačne odluke o donacijama za potrebe u oblasti sporta, kulture, socijalna pomoć i humanitarne svrhe, u skladu sa članom 48. stav (1) tačka g) ovog Statuta;
- saziva Skupštinu i predlaže dnevni red i odluke Skupštine;
- priprema Etički kodeks u saradnji sa Odborom za reviziju i predlaže ga Skupštini;
- bira predsjednika Nadzornog odbora;
- daje ovlaštenja za aktivnosti koje su ograničene na osnovu odredaba člana 120 Statuta;
- daje upute generalnom direktoru za provođenje preporuka u vezi sa uočenim nepravilnostima;
- na prijedlog Uprave usvaja akt koji sadrži detaljne odredbe o disciplinskom postupku i pravičnom postupku smjerenja odgovornog lica;
- odobrava emisiju novih dionica postojeće klase u iznosu do trećine zbira nominalne vrijednosti postojećih dionica i određuje iznos, vrijeme prodaje i cijenu ovih dionica, koja ne može biti manja od prosječne tržišna vrijednosti postojećih dionica iste klase u 30 uzastopnih dana prije dana donošenja odluke;
- donosi odluku o povećanju osnovnog kapitala Društva, shodno članu 14. Statuta, a u skladu s odlukom o načinu procjene stvari i prava čijim unosom se uplaćuju nove dionice;
- odlučuje o drugim pitanjima, u skladu sa zakonom, propisima Komisije ovim

statutom i odlukama Skupštine Društva.

Izvršavajući svoje dužnosti Nadzorni odbor je u toku 2015. godine održao ukupno 14 redovnih i 6 vanrednih sjednica, od čega je Nadzorni odbor, koji su činili članovi imenovani na puni mandat (mandat istekao 27.08.2015. god.) održali 15 sjednica, od kojih je 6 bilo vanrednih, a članovi Nadzornog odbora imenovani u funkciji vršilaca dužnosti održali su 5 sjednica (period IX – XII 2015. god.) Prva sjednica u 2015. godini održana je dana 29.01.2015. godine, a posljednja 22.12.2015. godine.

S obzirom da je članom 254. Zakona o privrednim društvima propisano da se sjednica Nadzornog odbora održava najmanje jednom u 3 mjeseca, to je iz ovog izvještaja vidljivo da je Nadzorni odbor Dioničkog društva BH Telecom u 2015. godini imao značajnu aktivnost, jer je umjesto najmanje 4 sjednice, koje propisuje Zakon, održao 20 sjednica, što potvrđuje odgovornost u vršenju poslova iz njegove nadležnosti u toku 2015. godini.

Na održanim sjednicama Nadzorni odbor je:

- a) Utvrđivao Prijedloge Odluka iz nadležnosti Skupštine;
 - b) Donosio Odluke iz svoje nadležnosti;
 - c) Razmatrao i usvajao izvještaje, informacije i davao mišljenja iz svoje nadležnosti
- a) Utvrđeni su Prijedlozi Odluka iz nadležnosti Skupštine Društva:
- Odluka o usvajanju Izvještaja o poslovanju Društva za period I – XII 2014. godinu koji uključuje finansijski izvještaj sa bilansom stanja i bilansom uspjeha i izvještajem revizije kao i Odluka o izmjenama finansijskih izvještaja za 2011., 2012., 2013. godinu;
 - Razmatranje i prihvatanje Izvještaja o radu Nadzornog odbora Društva u 2014. godini i Izvještaj o radu Odbora za reviziju u 2014. godini;
 - Davanje Mišljenja Skupštini Društva na Odluku o prijedlogu raspodjele dobiti 2014. godinu;
 - Odluke o usvajanju prijedloga Statuta Dioničkog društva BH Telecom Sarajevo;
 - Odluke o utvrđivanju prijedloga revidiranog Trogodišnjeg plana poslovanja Dioničkog društva BH Telecom Sarajevo za period 01.01.2015. - 31.12.2017. godine, u dijelu koji se odnosi na 2015. godinu;
 - Uputstvo o postupku primopredaje dužnosti člana Nadzornog odbora Dioničkog društva BH Telecom Sarajevo;
 - Prijedloga poslovnika o radu organa upravljanja Društva (Uprave, Nadzornog odbora i Skupštine).
- b) U toku 2015. godine Nadzorni odbor je donio sljedeće odluke/pravilnike/rješenja iz svoje nadležnosti, kao i dao odgovarajuće saglasnosti u skladu sa zakonom i normativnim aktima Društva, kako slijedi:
- Odluku o usvajanju Izvještaja o poslovanju Društva za period I – XII 2014. godinu koji uključuje finansijski izvještaj sa bilansom stanja i bilansom uspjeha i izvještajem revizije, kao i Odluka o izmjenama finansijskih izvještaja za 2011., 2012., 2013. godinu;
 - Pojedinačne Odluke o razrješenju vršilaca dužnosti članova Uprave i sekretara Dioničkog društva BH Telecom Sarajevo;
 - Pojedinačne Odluke o razrješenju vršilaca dužnosti članova Uprave i sekretara Dioničkog društva BH Telecom Sarajevo;
 - Odluku o razrješenju vršilaca dužnosti generalnog direktora Dioničkog društva BH Telecom Sarajevo;
 - Odluku o imenovanju generalnog direktora Dioničkog društva BH Telecom Sarajevo;

- Odluka o sazivanju 40., 41., 42., i ponovljene 42., Skupštine Dioničkog društva BH Telecom Sarajevo;
 - Davanje ocjene o usaglašenosti Pravilnika o nabavkama sa važećim propisima o nabavci;
 - Davanje ocjene o usaglašenosti Pravilnika o izmjenama i dopunama Pravilnika o nabavkama sa važećim propisima o nabavci;
 - Pravilnik o disciplinskom postupku za utvrđivanje disciplinske odgovornosti odgovornih lica u Dioničkom društvu BH Telecom Sarajevo;
 - Pravilnik o izmjenama i dopunama Pravilnika o disciplinskom postupku za utvrđivanje disciplinske odgovornosti odgovornih lica u Dioničkom društvu BH Telecom Sarajevo;
 - Davanje saglasnosti na Odluku o izmjeni i dopuni Odluke o odobrenju sredstava za kupovinu Poslovne zgrade BH Telecom-a;
 - Odluka o raspisivanju javnog konkursa za izbor i imenovanje šest izvršnih direktora – članova Uprave Dioničkog društva BH Telecom Sarajevo;
 - Odluka o izmjeni Odluke o raspisivanju javnog konkursa za izbor i imenovanje šest izvršnih direktora – članova Uprave Dioničkog društva BH Telecom Sarajevo;
 - Odluka o raspisivanju javnog konkursa za izbor i imenovanje generalnog direktora Dioničkog društva BH Telecom Sarajevo;
 - Rješenje o imenovanju Komisije za provođenje postupka izbora i imenovanja generalnog direktora Dioničkog društva BH Telecom Sarajevo;
 - Rješenje o imenovanju Komisije za provođenje postupka izbora i imenovanja šest izvršnih direktora – članova Uprave Dioničkog društva BH Telecom Sarajevo;
 - Odluka o davanju saglasnosti na Odluku Uprave Društva o odobravanju sredstva za nabavku reklamno - propagandnih usluga od tenis klub Classic, Teniski savez BiH.
- c) Tokom 2015. godine Nadzorni odbor je razmatrao i usvojio/prihvatio/primio k znanju veći broj informacija, izvještaja i mišljenja, i to
- Mjesečne Informacije o realizaciji Zaključaka Nadzornog odbora;
 - Razmatranje preliminarnih rezultata poslovanja u 2014. godini; Izvještaj o poslovanju za period I-III, I-IV, I-V, I-VI, I-VII, I-VIII, I-IX, I-X, I-XI 2015. godine;
 - Izvještaje o stanju ukupnih novčanih sredstava BH Telecom-a na dan 31.12.2014. g., 31.01. g., 28.02. g., 31.03.g., 30.04. g., 31.05. g., 30.06.g., 31.07. g., 31.08. g., 30.09. g., 31.10. g. i 30.11.2015. godine;
 - Izvještaje o oročenju novčanih sredstava BH Telecoma na dan 31.12.2014. god., 31.05.2015. godine;
 - Izvještaj o neutuženim potraživanjima do 50,00 KM za QIV 2014. QII 2015. god.;
 - Izvještaj o radu Nadzornog odbora Dioničkog društva BH Telecom Sarajevo za period 01.12.2014.- 28.02.2015. godine, 01.03.-31.05. godine, 01.06. – 31.08.2015. godine, 01.09. – 30.11.2015. godine;
 - Izvještaj o stanju nekretnina BH Telecoma d.d. Sarajevo na dan 31.12.2014. godine;
 - Informacija o tekućim procesima akvizicije;
 - Informacije o realizaciji Ugovora o izmirenju dospjelog duga sa firmom Agrokomerc d.d. Velika Kladuša;
 - Izvještaj o potpisanim ugovorima/narudžbenicama po regionalnim direkcijama /Telecom Inženjeringu/Generalnoj direkciji za mjesec decembar 2014. god., januar, februar, mart, april, maj, juni, juli, avgust, septembar, oktobar 2015. godine;
 - Izvještaj o realizaciji preporuka Odjela za internu reviziju;

- Izvještaje o aktivnostima Odbora za reviziju za mjesec decembar 2014. god, januar, februar, mart, april, maj, juni, juli, avgust, septembar, oktobar, novembar 2015. godine;
- Izvještaj o ključnih KPI za period Q4 2012-2014, Q1 2013 – 2015. godine
- Q2 2013-2015. godine, Q3 2013.-2015. godine;
- Informacija o efektima sprječavanja zloupotrebe usluge terminacije međunarodnog saobraćaja - Izvještaj za 2014. godinu
- Informacija o efektima sprječavanja zloupotrebe usluge terminacije međunarodnog saobraćaja - Izvještaj za januar 2015. godine
- Informacija o nelegalnim aktivnostima konkurencije;
- Izvještaj o trendovima na tržištu telekomunikacija u BiH sa komparativnom analizom trendova Društva u odnosu na trendove konkurenata za period I – XII 2014. godine, sa osvrtom na 2013. godinu.
- Izvještaj o trendovima na tržištu telekomunikacija u BiH sa komparativnom analizom trendova Društva u odnosu na trendove konkurenata za period I – VI 2015. sa osvrtom na 2014. godinu.
- Informacija o postupanju po aktu Federalnog ministarstva prometa i komunikacija, broj 01-49-944-2715 od 03.06.2015. godine
- Aktivnosti oko raspisivanja javnog konkursa za izbor Uprave Uruklje; izvještaj Komisije za provođenje postupka izbora i izmjenama generalnog menadžera Dioničkog društva BH Telekom Sarajevo
- Aktuelne problematike nelegalnog djelovanja konkurencije
- Informacija o predmetu tužbe Jutitel Telekom protiv Društva za stalnu preplatu Ojete za internet vezicu u 2013. godini
- Informacije o pobornim sredstvima iz sredstava rezervi Društva za 2015. godinu u cijelu koji se odnosi na izvršavanje oblika
- Izvještaj o realizaciji Programa za podupiranje po preporukama Uprave
- Izvještaj o razvoju finansijski izvještaja BH Telekom a.d. za 2013. godinu sa završetkom rada 30.09.2015. godine
- Izvještaj o razvoju finansijski izvještaja za pruzanje TK usluga po konkurenciji u BiH u odnosu na konkurenciju u BiH u 2014. godini
- Informacija o toku upravnog sporova sa pred Kantonalnim sudom u Sarajevu u vezi sa tužbi BH Telecoma o.d. Sarajevo protiv Federalnog ministarstva finansija radi porušavanja Rješenja broj 01-15-363/09 od 17.12.2009. godine
- Informacija po predmetu obustave ostale eliminacije savijanja pristojbina u okviru mjestaosnica BH Telecoma za 2014. godinu

d) Davanje ovlaštenja u skladu sa zakonom:

Nadzorni odbor je dao odgovarajuća ovlaštenja Upravi Društva radi poduzimanja ograničenih aktivnosti u skladu sa Zakonom o javnim preduzećima u Federaciji Bosne i Hercegovine, što za ovlaštenja za zaključivanje ugovora o kompenzacijama, osiguranju cijena i davanju potraživanja, kao i davanje ovlaštenja za opis potraživanja po Odluci o usvajanju izvještaja o poslovanju i posveza na dan 31.12.2014. godine broj 80.1-2-1-26351-4114 od 02.02.2015. godine, na ukupno 7 sjednica Nadzornog odbora

II CILJEVI NADZORNOG ODBORA U PROTEKLIM PERIODU

Ciljevi Nadzornog odbora u proteklom periodu bili su usmjereni ka

- uspješnom i zakonitom poslovanju Dioničkog društva BH Telekom Sarajevo,
- razvoju telekomunikacionog sistema u smislu tehničko-tehnološkog napretka
- jačanju pozicije BH Telecoma na tržištu telekomunikacija i njegovom što boljem osposobljavanju za tržišnu utakmicu koja je nastupila sa liberalizacijom tržišta u ovoj oblasti

- jačanju marketinške funkcije BH Telecoma u cilju boljeg plasmana i prodaje usluga, kao i širenja spektra usluga među kojima je i asemblirana usluga;
- zakonito provođenje procesa nabavki u skladu sa pozitivnim propisima o nabavkama;
- izvršavanja Trogodišnjeg Plana poslovanja i Revidiranog Trogodišnjeg Plana poslovanja; kao i
- svođenje ograničenih aktivnosti na najmanju moguću mjeru i potpuno isključenje nedopuštenih aktivnosti koje su zakonom zabranjene javnim preduzećima.

III USPJEŠNO POSLOVANJE

U cilju uspješnog poslovanja Nadzorni odbor je donio niz akata i odluka koje su imale za cilj ostvarivanje uspješnog funkcionisanja BH Telecoma i ostvarivanje pozitivnih rezultata poslovanja uz istovremeni kontinuirani razvoj telekomunikacionog sistema

Primjena Zakona o javnim nabavkama, do prestanka primjene istog na Društvo, umnogome je usporila proceduru javnih nabavki u BH Telekomu i donekle smanjila mogućnost tržišne utakmice na liberalizovanom tržištu, o čemu je upoznato resorno ministarstvo

U toku 2015. godine svi poslovi iz nadležnosti Nadzornog odbora su obavljani blagovremeno i u koordinaciji sa Federalnim ministarstvom prometa i komunikacija, Odborom za reviziju i Upravom Društva

IV OSTALE AKTIVNOSTI

Ostale aktivnosti Nadzornog odbora su se sastojale u zauzimanju stavova u pogledu potrebe za stalnim aktivnostima u oblasti marketinga, zatim u približavanju korisnicima putem politike cijena i plasmanom novih usluga, širenjem mreže korisnika uz stalno reklamiranje usluga i davanje određenih pogodnosti radi privlačenja novih pretplatnika, kao i poduzimanje ostalih aktivnosti u cilju zadržavanja postojećih pretplatnika.

V SARADNJA NADZORNOG ODBORA I UPRAVE DRUŠTVA

Saradnja Nadzornog odbora i Uprave Društva je bila kontinuirana i odvijala se bez smetnji u cilju uspješnog funkcioniranja Društva, bez obzira što je u izvještajnom periodu Nadzorni odbor dio mandata obavljao u funkciji vršilaca dužnosti. Djelovanje Nadzornog odbora i Uprave Društva bilo je sinhronizirano u poslovnim aktivnostima. Ova saradnja podstakla je planove, odluke, mjere i druge aktivnosti Uprave, te osigurala kontrolu Nadzornog odbora nad ovim aktivnostima.

Nadzorni odbor je stvorio preduvjete za uspješan i kvalitetan rad Uprave, te ostvarivanje finansijskih i ekonomskih rezultata

Nadzorni odbor i Uprava Društva su poduzimali zajedničke aktivnosti u cilju profiliranja poslovne politike koja će osiguravati uspješno funkcioniranje kroz povećanje kapaciteta, povećanje obima kvaliteta i asortimana usluga, kao i povećanje profita, uz stalno praćenje svjetskih trendova u ovoj oblasti

VI SARADNJA NADZORNOG ODBORA I ODBORA ZA REVIZIJU

Nadzorni odbor imao je kontinuiranu saradnju sa Odborom za reviziju Društva u toku cijele 2015. godine. Nadzorni odbor je također redovno na svojim sjednicama razmatrao mjesečne izvještaje o radu Odbora za reviziju Društva. U vezi s tim Nadzorni odbor je redovno vršio kontrolu nad realizacijom i provođenjem preporuka Odbora za reviziju u skladu sa odredbama Zakona o javnim preduzećima u F BiH, kroz izvještavanje Uprave Društva o načinu i toku realizacije svake pojedine preporuke.

VII SARADNJA NADZORNOG ODBORA I FEDERALNOG MINISTARSTVA PROMETA I KOMUNIKACIJA

Saradnja Nadzornog odbora i resornog ministarstva pomogla je i da se prevladaju zakonska i regulatorna barijere, čim je prevladavije prevazišla snaga uprave Društva. Nadzorni odbor je konstantno bio u kontaktu sa resornim ministarstvom, Sjednic ministarstva i upravnim ministarstvom što je dalo izuzetan doprinos uspješnom ostvarenju BH Telecom o u Sarajevu. Nadzorni odbor je blagovremeno dostavljao izvještaje o radu Federalnim ministarstvu prometa i komunikacija.

M.D. PREDSJEDNIK
NADZORNOG ODBORA

PREDSJEDNIK ODBORA

PREDSJEDNIK ODBORA